

Voranschlag 2025

der Stadtgemeinde Leibnitz

Staat:	Österreich
Bundesland:	Steiermark
Politischer Bezirk:	Leibnitz
Fläche:	23,53 km ²
Höhe:	275 m
Einwohner:	13570
Postleitzahl:	8430
Telefon:	+433452/82423
Gemeindekennziffer:	61053
Adresse:	Hauptplatz 24, 8430 Leibnitz
Website:	www.leibnitz.at
Email:	stadtgemeinde@leibnitz.at



Vorbericht zum Voranschlag 2025.pdf

Vorbericht zum Voranschlag 2025 der Stadtgemeinde Leibnitz

Der Vorbericht zum Voranschlag 2025 wurde unter Berücksichtigung der §§ 55 und 56 der StGHVO erstellt und soll die Lesbarkeit und Interpretation der vorliegenden Zahlenwerke unterstützen.

Der Voranschlag für das Haushaltsjahr 2025 (in der Folge kurz: VA 2025) umfasst einen Ergebnisvoranschlag (geplante Erträge und Aufwendungen) und einen Finanzierungsvoranschlag (geplante Ein- und Auszahlungen) sowie die erforderlichen Unterlagen. Die budgetierten Werte des VA 2025 und des MFP 2025/2029 wurden auf Basis der vorliegenden Informationen mit Stand per 29.11.2024 erstellt.

Neben den Daten aus dem VA 2025 und dem MFP 2025/2029 wurden auch die Werte aus dem NVA 2024, dem MFP 2024/2028 sowie dem RA 2023 herangezogen und werden in den nachstehenden Tabellen berücksichtigt.

Die Budgetierung für das Haushaltsjahr 2025 gestaltete sich u.a. aufgrund der sinkenden finanziellen Spielräume durch die massiven Kostensteigerungen und stagnierende Zahlen bei den Ertragsanteilen besonders herausfordernd.

Es ist jedenfalls zu erwarten, dass insgesamt die Steigerung der Auszahlungen nicht mit den Einzahlungen aus den Ertragsanteilen Schritt halten werden. Der gegenständliche Voranschlag 2025 basiert daher auf folgenden zu erwarteten Kostensteigerungen:

- Personal (Gehaltssteigerung 4 %)
- Zinsen (Zinsaufwendungen bei variabler Verzinsung bis zu 3,5 %)
- Sachaufwand (Preissteigerungen 3-5 %)
- Instandhaltungskosten (Preissteigerungen 3-5 %)
- Erhöhung lt. Steiermärkischen Pflegeverbandsgesetz (Erhöhung Sozial- und Pflegeleistungsumlage und Schullasistenz)

Der § 48 StGHVO regelt die Bestandteile und Ordnung des Voranschlages der Gemeinde. Die §§ 55 und 56 der StGHVO legen den Umfang des Vorberichtes des Voranschlages und mittelfristen Haushaltsplanes im Ergebnis- und Finanzierungshaushalt fest.

Überblick über den Ergebnis- und Finanzierungsvoranschlag - § 55 (2) Z 1 & Z 2 StGHVO

Die Summen (SU) und Salden (SA) des Ergebnisvoranschlages ergeben für das Haushaltsjahr 2025 folgendes Bild:

MVAG Ebene	MVAG Code	Mittelverwendung- und -aufbringungsgruppen (1.Ebene)	VA 2025	NVA 2024	RA 2023
SU	21	Summe Erträge	39.990.500,00	41.380.100,00	42.330.413,88
SU	22	Summe Aufwendungen	43.200.300,00	43.005.000,00	42.892.132,59
SA0	SA0	Saldo (0) Nettoergebnis (21-22)	-3.209.800,00	-1.624.900,00	-561.718,71
SU	23	Summe Haushaltsrücklagen	-576.700,00	72.200,00	316.882,98
SA00	SA00	Nettoergebnis nach Zuweisung und Entnahme von Haushaltsrücklagen Saldo 0 +/- SU23	-3.786.500,00	-1.552.700,00	-244.835,73

Im Ergebnishaushalt sind neben den Erträgen und Aufwendungen auch die nicht ausgabenwirksamen Aufwendungen und Erträge in Höhe von insgesamt € 2.875.200,00 enthalten, diese setzen sich aus den Abschreibungen in Höhe von € 2.807.100,00 und den Dotierungen/Auflösungen für die Jubiläumsrückstellung in Höhe von € 68.100,00 zusammen. In der Summe der Haushaltsrücklagen erfolgt nunmehr eine Zuweisung zu Rücklagen ohne Zahlungsmittelreserve aufgrund von Bedarfszuweisungen in Höhe von € 575.000,00 und eine Inanspruchnahme von Rücklagen mit Zahlungsmittelreserve in Höhe von € 1.822.000,00 mit Zahlungsmittelreserve (es wird auf den Rücklagenspiegel verwiesen).

Grundsätzlich ist festzuhalten, dass der Verwaltungsaufwand bedingt durch komplexere Normen und aufwendigere Verfahren ebenso wie der ständige Aufgabenzuwachs bei den Gemeinden zu Kostensteigerungen führt, wie Aufstockung des Personals.

Die Summen (SU) und Salden (SA) des Finanzierungsvoranschlages ergeben für das Haushaltsjahr 2025 folgendes Bild:

MVAG Ebene	MVAG Code	Mittelverwendung- und -aufbringungsgruppen (1.Ebene)	VA 2025	NVA 2024	RA 2023
SU	31	Summe Einzahlungen operative Gebarung	39.331.500,00	39.492.100,00	40.072.721,21
SU	32	Summe Auszahlungen operative Gebarung	39.309.900,00	36.927.200,00	37.289.966,14
SA1	SA1	Saldo (1) Geldfluss aus der operativen Gebarung (31-32)	21.600,00	2.564.900,00	2.782.755,07
SU	33	Summe Einzahlungen investive Gebarung	848.800,00	3.759.500,00	1.678.363,27
SU	34	Summe Auszahlungen investive Gebarung	2.186.000,00	12.276.900,00	6.102.831,73
SA2	SA2	Saldo (2) Geldfluss aus der Investiven Gebarung (33-34)	-1.337.200,00	-8.517.400,00	-4.424.468,46
SA3	SA3	Saldo (3) Nettofinanzierungssaldo (Saldo 1 + Saldo 2)	-1.315.600,00	-5.952.500,00	-1.641.713,39
SU	35	Summe Einzahlungen aus der Finanzierungstätigkeit	1.855.300,00	7.055.000,00	413.322,67
SU	36	Summe Auszahlungen aus der Finanzierungstätigkeit	2.002.200,00	1.887.300,00	1.687.122,93
SA4	SA4	Saldo (4) Geldfluss aus der Finanzierungstätigkeit (35-36)	-146.900,00	5.167.700,00	-1.273.800,26
SA5	SA5	Saldo (5) Geldfluss aus der voranschlagwirksamen Gebarung (Saldo 3 + Saldo 4)	-1.462.500,00	-784.800,00	-2.915.513,65

Der Saldo 5 (SA 5), der sich auf den Liquidien-Mittel-Bestand der Stadtgemeinde Leibnitz niederschlägt, ergibt im Jahr 2025 einen finanziellen Abgang in Höhe von - € 1.462.500,00. Die Steigerung der Auszahlungen sind vor allem in Bereich des Steiermärkischen Sozial- und Pflegeleistungsfinanzierungsgesetz, Personalkosten, Sachaufwand und Pflege und Betreuung beim Roten Kreuz.

Bei den Einnahmen sind die Ertragsanteile um 0,39 % im Vergleich zum Jahr 2024 gestiegen. Auch die Kommunalsteuer wurde aufgrund der Personalkostenerhöhungen um 3,5 % angehoben.

Überblick über die investiven Vorhaben und ihre Finanzierung - § 55 (2) Z 3 StGVHO

Ein Vorhaben, welches eine Investition in immaterielle Vermögensgegenstände, Sachanlagevermögen oder die Erbringung sonstiger Leistungen zum Gegenstand hat, umfasst alle sich auf dieses Vorhaben beziehenden sachlich abgrenzbaren und wirtschaftlich zusammengehörigen Leistungen, die in der Regel aufgrund einer einheitlichen Planung erbracht werden. Ein Vorhaben hat einen in wirtschaftlicher, rechtlicher oder finanzieller Hinsicht einheitlichen Vorgang zum Gegenstand.

Für das Haushaltsjahr 2025 plant die Stadtgemeinde Leibnitz Investitionsvorhaben für Investitionen mit Anschaffungs- oder Herstellungskosten in Höhe von € 1.330.500,00. Diese Anschaffungs- oder Herstellungskosten werden im Wesentlichen durch Mittel aus Gemeinde-Bedarfszuweisungen, Subventionen bzw. sonstige Kapitaltransfers, Kommunales Investitionsprogramm 2023, Darlehen und Innere Darlehen finanziert.

Die Summen und Salden des Nachweises der Investitionstätigkeit und deren Finanzierung (in der Folge kurz: Nachweis der Investitionstätigkeit) ergibt folgendes Bild:

Übersichtstabelle – Investive einjährige Einzelvorhaben zum Voranschlag 2025

Vorhabenbezeichnung	VH-Code	Investitionen	Bedeckung					Ergebnis
		Anschaffungs- oder Herstellungskosten; Aufwendungen	Bedarfszuweisung	HH-RL (Zuführung & Entnahmen)	Subventionen/ sonstige Kapitaltransfers KIP 2023	Innere Darlehen (Aufnahme & Rückführung)	Darlehen	Finanzierungsergebnis
Div. Vermögensanschaffungen	1259999	125.500,00						125.500,00
			0,00	0,00	125.500,00	0,00	0,00	-125.500,00
Summe 1259999		125.500,00	0,00	0,00	125.500,00	0,00	0,00	0,00

Vorhabenbezeichnung	VH-Code	Investitionen	Bedeckung					Ergebnis
		Anschaffungs- oder Herstellungskosten; Aufwendungen	Bedarfszuweisung	HH-RL (Zuführung & Entnahmen)	Subventionen/ sonstige Kapitaltransfers KIP2023	Innere Darlehen (Aufnahme & Rückführung)	Darlehen	Finanzierungsergebnis
Fuhrpark	1821000	175.000,00						175.000,00
			87.500,00	0,00	0,00	87.500,00	0,00	-175.000,00
Summe 1821000		175.000,00	87.500,00	0,00	0,00	87.500,00	0,00	0,00

Vorhabenbezeichnung	VH-Code	Investitionen	Bedeckung					Ergebnis
		Anschaffungs- oder Herstellungskosten; Aufwendungen	Bedarfszuweisung	HH-RL (Zuführung & Entnahmen)	Subventionen/ sonstige Kapitaltransfers KIP 2023	Innere Darlehen (Aufnahme & Rückführung)	Darlehen	Finanzierungsergebnis
Volksschule	1211121	175.000,00						175.000,00
Leibnitz-Linden			87.500,00	0,00	87.500,00	0,00	0,00	-175.000,00
Summe 1211121		175.000,00	87.500,00	0,00	87.500,00	0,00	0,00	0,00

Vorhabenbezeichnung	VH-Code	Investitionen	Bedeckung					Ergebnis
		Anschaffungs- oder Herstellungskosten; Aufwendungen	Bedarfszuweisung	HH-RL (Zuführung & Entnahmen)	Subventionen/ sonstige Kapitaltransfers KIP 2023	Innere Darlehen (Aufnahme & Rückführung)	Darlehen	Finanzierungsergebnis
Volksschule I	1211112	210.000,00						210.000,00
Zubau			105.000,00	0,00	105.000,00	0,00	0,00	-210.000,00
Summe 1211112		210.000,00	105.000,00	0,00	105.000,00	0,00	0,00	0,00

Vorhabenbezeichnung	VH-Code	Investitionen	Bedeckung					Ergebnis
		Anschaffungs- oder Herstellungskosten; Aufwendungen	Bedarfszuweisung	HH-RL (Zuführung & Entnahmen)	Subventionen/ sonstige Kapitaltransfers KIP 2023	Innere Darlehen (Aufnahme & Rückführung)	Darlehen	Finanzierungsergebnis
Straßen und Plätze	1612000	470.000,00						470.000,00
			235.000,00	0,00	235.000,00	0,00	0,00	-470.000,00
Summe 1612000		470.000,00	235.000,00	0,00	235.000,00	0,00	0,00	0,00

Vorhabenbezeichnung	VH-Code	Investitionen	Bedeckung					Ergebnis
		Anschaffungs- oder Herstellungskosten; Aufwendungen	Bedarfszuweisung	HH-RL (Zuführung & Entnahmen)	Subventionen/ sonstige Kapitaltransfers KIP 2023	Innere Darlehen (Aufnahme & Rückführung)	Darlehen	Finanzierungsergebnis
Öffentliche Beleuchtung	1816000	175.000,00						175.000,00
			87.500,00	0,00	87.500,00	0,00	0,00	-175.000,00
Summe 1816000		175.000,00	87.500,00	0,00	87.500,00	0,00	0,00	0,00

Übersicht über die Einzelsummen und die Gesamtsumme der Auszahlungen – mehrjährige investive Vorhaben und deren Finanzierung – VA 2025

Die Mittelfristplanung für die Jahre 2025 bis 2029 enthält die Erträge (Einzahlungen) und Aufwendungen (Auszahlungen) in der operativen Gebarung, sowie die angeführten Projekte und deren Finanzierung.

Da bereits Projekte im Mittelfristigen Haushaltsplan 2025 und in den Folgejahren aufgenommen wurden, aber die Aussicht gestellten Förderungen und Bedarfszuweisungen erst nach Zusage zu deren Finanzierung abgebildet werden dürfen, sind die Haushalte ab 2026 mit höheren Darlehensaufnahmen dargestellt.

VH-Code	Projekttitle	Gesamtprojektkosten	31.12.2024	31.12.2025	31.12.2026	31.12.2027	31.12.2028	31.12.2029
1211112	Volksschule I Zubau	6.840.000,00 *)	0,00	210.000,00	2.900.000,00	3.000.000,00	0,00	0,00
	Bedarfszuweisung		0,00	105.000,00	0,00	0,00	0,00	0,00
	KIG 2023		0,00	105.000,00	0,00	0,00	0,00	0,00
	KIG 2025		0,00	0,00	337.300,00	337.300,00	0,00	0,00
	Darlehen		0,00	0,00	2.562.700,00	2.662.700,00	0,00	0,00

***) Gesamtkosten € 6.840.000,00 - Bauphase bis 2031**

VH-Code	Projekttitle	Gesamtprojektkosten	31.12.2024	31.12.2025	31.12.2026	31.12.2027	31.12.2028	31.12.2029
1212000	Mittelschule I	11.796.000,00*)	0,00	0,00	52.000,00	104.000,00	1.830.000,00	3.380.000,00
	Mittel Geldfluss operativer Gebarung		0,00	0,00	26.000,00	52.000,00	0,00	0,00
	Darlehen		0,00	0,00	0,00	0,00	915.000,00	1.690.000,00
	Kapitaltransfers von Gemeinden		0,00	0,00	26.000,00	52.000,00	915.000,00	1.690.000,00
	Innere Darlehen		0,00	0,00	0,00	0,00	0,00	0,00

***) Gesamtkosten € 11.796.000,00 - Bauphase bis 2031**

VH-Code	Projekttitle	Gesamtprojektkosten	31.12.2024	31.12.2025	31.12.2026	31.12.2027	31.12.2028	31.12.2029
1212010	Mittelschule I – Sporthalle	1.901.000,00	126.000,00	0,00	1.775.000,00	0,00	0,00	0,00
	Innere Darlehen		31.600,00	0,00	0,00	0,00	0,00	0,00
	Darlehen		0,00	0,00	887.500,00	0,00	0,00	0,00
	Kapitaltransfers von Gemeinden		62.000,00	0,00	887.500,00	0,00	0,00	0,00
	Bedarfszuweisung		32.400,00	0,00	0,00	0,00	0,00	0,00

VH-Code	Projekttitle	Gesamtprojektkosten	31.12.2024	31.12.2025	31.12.2026	31.12.2027	31.12.2028	31.12.2029
1212600	Mittelschule II und Polytechnische Schule	50.000,00	0,00	0,00	0,00	50.000,00	0,00	0,00
	Mittel Geldfluss operativer Gebarung		0,00	0,00	0,00	50.000,00	0,00	0,00

VH-Code	Projekttitle	Gesamtprojektkosten	31.12.2024	31.12.2025	31.12.2026	31.12.2027	31.12.2028	31.12.2029
1240430	Kindergarten Kaindorf	3.100.000,00	0,00	0,00	100.000,00	1.500.000,00	1.500.000,00	0,00
	Mittel Geldfluss operativer Gebarung		0,00	0,00	100.000,00	60.400,00	28.800,00	0,00
	Darlehen		0,00	0,00	0,00	750.000,00	750.000,00	0,00
	Elementarpäd.Land		0,00	0,00	0,00	689.600,00	360.600,00	0,00
	Elementarpäd.Bund		0,00	0,00	0,00	0,00	360.600,00	0,00

VH-Code	Projekttitle	Gesamtprojektkosten	31.12.2024	31.12.2025	31.12.2026	31.12.2027	31.12.2028	31.12.2029
1240900	Kindergarten Sumsi	560.000,00	0,00	0,00	0,00	560.000,00	0,00	0,00
	Mittel Geldfluss operativer Gebarung		0,00	0,00	0,00	60.000,00	0,00	0,00
	Darlehen		0,00	0,00	0,00	500.000,00	0,00	0,00

VH-Code	Projekttitle	Gesamtprojektkosten	31.12.2024	31.12.2025	31.12.2026	31.12.2027	31.12.2028	31.12.2029
1240120	Sparefroh I und II Machbarkeitsstudie Zubau	50.000,00	0,00	0,00	0,00	50.000,00	0,00	0,00
	Mittel Geldfluss operativer Gebarung		0,00	0,00	0,00	50.000,00	0,00	0,00

VH-Code	Projekttitle	Gesamtprojektkosten	31.12.2024	31.12.2025	31.12.2026	31.12.2027	31.12.2028	31.12.2029
1380100	Altes Kino Marenzi	1.450.000,00	175.000,00	0,00	0,00	100.000,00	1.175.000,00	0,00
	Mittel Geldfluss operativer Gebarung		0,00	0,00	0,00	100.000,00	75.000,00	0,00
	Darlehen		0,00	0,00	0,00	0,00	1.100.000,00	0,00
	KIP 2023		0,00	0,00	0,00	0,00	0,00	0,00
	Innere Darlehen		100.800,00	0,00	0,00	0,00	0,00	0,00
	Bedarfszuweisung		74.200,00	0,00	0,00	0,00	0,00	0,00

VH-Code	Projekttitle	Gesamtprojektkosten	31.12.2024	31.12.2025	31.12.2026	31.12.2027	31.12.2028	31.12.2029
1380800	Kulturwerkstatt Kaindorf	630.000,00	100.000,00	0,00	320.000,00	210.000,00	0,00	0,00
	Mittel Geldfluss operativer Gebarung		0,00	0,00	50.000,00	50.000,00	0,00	0,00
	Darlehen		0,00	0,00	270.000,00	160.000,00	0,00	0,00
	Bedarfszuweisung		100.000,00	0,00	0,00	0,00	0,00	0,00

VH-Code	Projekttitle	Gesamtprojektkosten	31.12.2024	31.12.2025	31.12.2026	31.12.2027	31.12.2028	31.12.2029
1612000	Straßen und Plätze	2.070.000,00	0,00	470.000,00	400.000,00	400.000,00	400.000,00	400.000,00
	Mittel Geldfluss operativer Gebarung		0,00	0,00	50.000,00	50.000,00	50.000,00	50.000,00
	Darlehen		0,00	0,00	350.000,00	350.000,00	350.000,00	350.000,00
	KIP 2023		0,00	235.000,00	0,00	0,00	0,00	0,00
	Bedarfszuweisung		0,00	235.000,00	0,00	0,00	0,00	0,00

VH-Code	Projekttitle	Gesamtprojektkosten	31.12.2024	31.12.2025	31.12.2026	31.12.2027	31.12.2028	31.12.2029
1840020	Ankauf STEG-Gelände	3.162.000,00	1.512.000,00	0,00	1.650.000,00	0,00	0,00	0,00
	Darlehen		1.300.000,00	0,00	1.500.000,00	0,00	0,00	0,00
	Innere Darlehen		200.000,00	0,00	150.000,00	0,00	0,00	0,00
	Zuführung Rücklage		12.000,00	0,00	0,00	0,00	0,00	0,00

VH-Code	Projekttitle	Gesamtprojektkosten	31.12.2024	31.12.2025	31.12.2026	31.12.2027	31.12.2028	31.12.2029
1816000	Öffentliche Beleuchtung	775.000,00	0,00	175.000,00	150.000,00	150.000,00	150.000,00	150.000,00
	Mittel Geldfluss operativer Gebarung		0,00	0,00	50.000,00	50.000,00	50.000,00	50.000,00
	Darlehen		0,00	0,00	100.000,00	100.000,00	100.000,00	100.000,00
	Innere Darlehen		0,00	0,00	0,00	0,00	0,00	0,00
	Bedarfszuweisung		0,00	87.500,00	0,00	0,00	0,00	0,00
	KIG 2023		0,00	87.500,00	0,00	0,00	0,00	0,00

Summe der Auszahlungen für die investiven Einzelvorhaben, sonstige Vorhaben, kooperative Vorhaben sowie deren Finanzierung:

HH-Jahr	VH-Code	Kosten	Bedeckung					
		Anschaffungs- oder Herstellungskosten; Aufwendungen	Mittel operative Gebarung	BZ	HH-RL (Zuführung & Entnahmen)	Subventionen/ sonstige Kapitaltransfers KIP 2023	Inneres Darlehen (Aufnahme & Rückführung)	Darlehen
VA 2025	VH-Code 1	1.330.500,00	0,00	602.500,00	0,00	515.000,00	213.000,00	0,00
VA 2025	VH-Code 2	0,00	0,00	0,00	0,00	0,00	0,00	0,00
VA 2025	VH-Code 3	494.900,00	0,00	411.100,00	4.200,00	0,00	79.600,00	0,00
Summe		1.825.400,00	0,00	1.013.600,00	4.200,00	515.000,00	292.600,00	0,00

HH-Jahr	VH-Code	Kosten	Bedeckung					
		Anschaffungs- oder Herstellungskosten; Aufwendungen	Mittel operative Gebarung	BZ	HH-RL (Zuführung & Entnahmen)	Subventionen/ sonstige Kapitaltransfers KIP 2025	Inneres Darlehen (Aufnahme & Rückführung)	Darlehen
VA 2026	VH-Code 1	7.347.000,00	276.000,00	0,00	0,00	1.250.800,00	150.000,00	5.670.200,00
VA 2026	VH-Code 2	0,00	0,0	0,00	0,00	0,00	0,00	0,00
VA 2026	VH-Code 3	475.000,00	0,00	125.000,00	0,00	350.000,00	0,00	0,00
Summe		7.822.000,00	276.000,00	125.000,00	0,00	1.600.800,00	150.000,00	5.670.200,00

HH-Jahr	VH-Code	Kosten	Bedeckung					
		Anschaffungs- oder Herstellungskosten; Aufwendungen	Mittel operative Gebarung	BZ	HH-RL (Zuführung & Entnahmen)	Subventionen/ sonstige Kapitaltransfers KIP 2025	Inneres Darlehen (Aufnahme & Rückführung)	Darlehen
VA 2027	VH-Code 1	6.124.000,00	522.400,00	0,00	0,00	1.078.900,00	0,00	4.522.700,00
VA 2027	VH-Code 2	0,00	0,00	0,00	0,00	0,00	0,00	0,00
VA 2027	VH-Code 3	475.000,00	0,00	125.000,00	0,00	350.000,00	0,00	0,00
Summe		6.599.000,00	522.400,00	125.000,00	0,00	1.428.900,00	0,00	4.522.700,00

HH-Jahr	VH-Code	Kosten	Bedeckung					
		Anschaffungs- oder Herstellungskosten; Aufwendungen	Mittel operative Gebarung	BZ	HH-RL (Zuführung & Entnahmen)	Subventionen/ sonstige Kapitaltransfers KIP 2025	Inneres Darlehen (Aufnahme & Rückführung)	Darlehen
VA 2028	VH-Code 1	5.055.000,00	203.800,00	0,00	0,00	1.636.200,00	0,00	3.215.000,00
VA 2028	VH-Code 2	0,00	0,0	0,00	0,00	0,00	0,00	0,00
VA 2028	VH-Code 3	350.000,00	0,00	0,00	0,00	350.000,00	0,00	0,00
Summe		5.405.000,00	203.800,00	0,00	0,00	1.986.200,00	0,00	3.215.000,00

HH-Jahr	VH-Code	Kosten	Bedeckung					
		Anschaffungs- oder Herstellungskosten; Aufwendungen	Mittel operative Gebarung	BZ	HH-RL (Zuführung & Entnahmen)	Subventionen/ sonstige Kapitaltransfers KIP 2020 /2023	Inneres Darlehen (Aufnahme & Rückführung)	Darlehen
VA 2029	VH-Code 1	3.930.000,00	100.000,00	0,00	0,00	1.690.000,00	0,00	2.140.000,00
VA 2029	VH-Code 2	0,00	0,0	0,00	0,00	0,00	0,00	0,00
VA 2029	VH-Code 3	350.000,00	0,00	0,00	0,00	350.000,00	0,00	0,00
Summe		4.280.000,00	100.000,00	0,00	0,00	2.040.000,00	0,00	2.140.000,00

Erläuterungen der wesentlichen Abweichungen des VA 2025 zum MFP 2025 des 1. NVA 2024 - § 56 Z 1 StGHVO

MVAG	Mittelverwendungs- und Aufbringungsgruppen	VA 2025	MFP 2025 1. NVA 2024
211	Erträge aus der operativen Verwaltungstätigkeit	33.159.000,00	33.615.900,00
212	Erträge aus Transfers	6.751.100,00	4.338.000,00
213	Finanzerträge	80.400,00	20.600,00
21	Summe Erträge	39.990.500,00	37.974.500,00
221	Personalaufwand	12.501.700,00	11.964.900,00
222	Sachaufwand	15.303.800,00	14.056.300,00
223	Transferaufwand	14.686.400,00	13.583.700,00
224	Finanzaufwand	708.400,00	785.700,00
22	Summe Aufwendungen	43.200.300,00	40.390.600,00
SA0	Nettoergebnis	-3.209.800,00	-2.416.100,00
230	Entnahmen von Haushaltsrücklagen	1.820.300,00	999.700,00
240	Zuweisungen von Haushaltsrücklagen	2.397.000,00	855.500,00
SA01	Summe Haushaltsrücklagen	-576.700,00	144.200,00
SA00	Nettoergebnis nach Zuweisungen und Entnahmen von Haushaltsrücklagen	-3.786.500,00	-2.271.900,00

Erträge aus der operativen Verwaltungstätigkeit

Die Reduzierung der Erträge um € 456.900,00 ist im Wesentlichen durch die geringeren Einnahmen aus Ertragsanteilen verursacht. Die Summe der Ertragsanteile werden seitens der Gemeindeaufsicht vorgegeben.

Erträge aus Transfers

Die Erhöhung der Transferleistungen vom Land betreffen vor allem die Bedarfszuweisungen, die im MHP 2025 aufgrund der nicht zugesagten BZ-Mittel nicht veranschlagt werden dürfen, sowie Erhöhungen im Bereich der Personalförderung und Elternersatzbeiträgen bei den Kindergärten.

Personalaufwand

Der Personalaufwand in Höhe von € 12.501.700,00 wurde eine Erhöhung von 4 % angenommen. Der Gehaltsabschluss lag bei der Auflage des Voranschlags 2025 noch nicht vor.

Sachaufwand (ohne Transferaufwand)

Die Ausgaben in den Gruppen Gebrauchs- und Verbrauchsgüter, Verwaltungs- und Betriebsaufwand wurden evaluiert und entsprechend angepasst.

Transferaufwand (laufende Transfers und Kapitaltransfers)

Die Auszahlungen aus den laufenden Transfers wurde aufgrund betreffen die Leistungen an den Sozialhilfeverband, den ISGS, Rettungsdienste. Im Jahr 2025 werden die Kapitalzuführungen an den Abwasserverband Leibnitz nur mit € 4.200,00 angesetzt, da der Abwasserverband die Investitionsvorhaben von den eigenen Rücklagen übernimmt.

Mit Schreiben vom 29.11.2024 der Abteilung 7 ist eine Ergänzung zur Richtlinie der Gemeindeaufsicht Steiermark für den Voranschlag 2025 ergangen, in der die Stadtgemeinde Leibnitz eine nochmalige Erhöhung der Sozialhilfe um € 1.768.900,00 (gesamt im Vergleich zum Voranschlag 2024 € 2.401.500,00), sowie die Erhöhung der Schulassistenten in Höhe von € 166.200,00 zu veranschlagen hat.

Zinsaufwand

Der Zinssatz pro Darlehen wird jeweils zu den Tilgungsterminen verändert. Im Rahmen des NVA 2024 wurden die zu diesem Zeitpunkt pro Darlehen bekanntgegebenen Zinssätze berücksichtigt und ein Zinsaufwand in Höhe von € 708.400,00 eingestellt.

MVAG Mittelverwendungs- und Aufbringungsgruppen	VA 2025	MFP 2025 1. NVA 2024
Operative Gebarung		
311 Einzahlungen aus operativer Verwaltungstätigkeit	32.668.700,00	32.863.700,00
312 Einzahlungen aus Transfers	6.582.400,00	4.157.600,00
313 Einzahlungen aus Finanzerträgen	80.400,00	20.600,00
31 Summen Einzahlungen operativer Gebarung	39.331.500,00	37.041.900,00
321 Auszahlungen aus Personalaufwand	12.433.600,00	11.897.800,00

322	Auszahlungen aus Sachaufwand	12.022.500,00	10.451.800,00
323	Auszahlungen aus Transfers	14.145.400,00	12.616.200,00
324	Auszahlungen aus Finanzaufwand	708.400,00	785.700,00
32	Summe Auszahlungen operative Gebarung	39.309.900,00	35.751.500,00
SA1	Saldo 1 Geldfluss aus der operativen Gebarung	21.600,00	1.290.400,00
Investive Gebarung			
331	Einzahlungen aus der Investitionstätigkeit	0,00	0,00
332	Einzahlungen aus der Rückzahlung von Darlehen sowie gewährten Vorschüssen	329.600,00	160.600,00
333	Einzahlungen aus Kapitaltransfers	519.200,00	2.277.000,00
33	Summe Einzahlungen investive Gebarung	848.800,00	2.437.600,00
341	Auszahlungen aus der Investitionstätigkeit	1.330.500,00	4.810.700,00
342	Auszahlungen aus der Gewährung von Darlehen sowie gewährten Vorschüssen	314.500,00	43.800,00
343	Auszahlungen aus Kapitaltransfers	541.000,00	967.500,00
34	Summe Auszahlungen investive Gebarung	2.186.000,00	5.822.000,00
SA2	Saldo 2 Geldfluss aus der investiven Gebarung	-1.337.200,00	-3.384.400,00
SA3	Saldo 3 Nettofinanzierungsergebnis	-1.315.600,00	-2.094.000,00
Finanzierungstätigkeit			
351	Einzahlungen aus der Aufnahme von Darlehen	1.855.300,00	2.733.700,00
353	Einzahlungen infolge eines Kapitaltausches bei derivativen Finanzinstrumenten	0,00	0,00
355	Einzahlungen aus dem Abgang von Finanzinstrumenten	0,00	0,00
35	Summe Einzahlungen aus der Finanzierungstätigkeit	1.855.300,00	2.733.700,00
361	Auszahlung aus der Tilgung von Finanzschulden	2.002.200,00	1.849.500,00
363	Auszahlung infolge eines Kapitaltausches bei derivativen Finanzinstrumenten	0,00	0,00
365	Auszahlung für den Erwerb von Finanzinstrumenten	0,00	0,00
36	Summe Auszahlungen aus der Finanzierungstätigkeit	2.002.200,00	1.849.500,00
SA4	Saldo 4 Geldfluss aus der Finanzierungstätigkeit	-146.900,00	884.200,00
SA5	Saldo 5 Geldfluss aus der voranschlagswirksamen Gebarung	-1.462.500,00	-1.209.800,00

Einzahlungen aus der operativen Verwaltungstätigkeit

Die Reduzierung der Einzahlungen ist durch niedrigere Einnahmen aus Ertragsanteilen verursacht.

Einzahlungen aus Transfers

Die Transferleistungen vom Land betreffen die Kindergärten, Schule und die Musikschule, die gegenüber den Planzahlen 2025 aus dem NVA 2024 angepasst worden sind. Weiters sind höhere bereits genehmigte Bedarfszuweisungen eingestellt.

Auszahlungen aus Personalaufwand

Die Ausgaben für das Personal decken den voraussichtlichen Gehaltsabschluss in Höhe von € 4 % für 2025 ab.

Auszahlungen aus Sachaufwand (ohne Transferaufwand)

Die Überarbeitung der Ausgaben für den Betrieb der Stadtgemeinde 2025 haben zu einer Erhöhung geführt, da vor allem die Energiekosten bereits im NVA 2024 für das Planjahr 2025 überarbeitet und entsprechende eingestellt wurden. Ebenfalls erfolgte die Anpassung an die Schulassistenten.

Auszahlungen aus Transfers (ohne Kapitaltransfers)

Die Auszahlungen aus den laufenden Transfers betreffen die Leistungen an den Steiermärkischen Sozial- und Pflegeleistungsfinanzierungsgesetz, den ISGS, die Feuerwehren, die Rettungsdienste, weiters auch die Landesumlage, abhängig von der Höhe der zugeflossenen Ertragsanteilen und wurden, auch bedingt durch die Vorgaben der Abteilung 7 angepasst.

Auszahlungen aus der Investitionstätigkeit

Die Auszahlungen für Investitionen teilen sich in einjährige Investitionen und mehrjährigen Projekten auf. Es wird auf die Investitionsnachweise verwiesen.

Auszahlungen aus Kapitaltransfers

Auszahlungen aus Kapitaltransfers betreffen Zahlungen für Investitionen bei den Feuerwehren und Beteiligungen.

Überblick über die Lage des Vermögens und der Fremdmittel - § 56 Z 2 StGHVO

Die **Aktiva** der Stadtgemeinde Leibnitz zeigen per 31.12.2023 folgende Werte:

AKTIVA		31.12.2022	31.12.2023	Veränderung VJ
A	Langfristiges Vermögen	84.452.887,59	87.367.894,17	2.914.976,58
A.I	Inmaterielle Vermögenswerte	0,00	0,00	0,00
A.II	Sachanlagen	78.032.991,76	80.786.822,65	2.753.830,89
A.III	Aktive Finanzinstrumente/langfristiges Finanzvermögen	0,00	0,00	0,00
A.IV	Beteiligungen	6.345.407,66	6.511.893,35	166.485,69
A.V	Langfristige Forderungen	74.488,17	69.148,17	-5.340,00
B	Kurzfristiges Vermögen	5.896.306,96	5.140.238,54	-756.068,42
B.I	Kurzfristige Forderungen	1.340.039,21	1.522.628,31	182.589,10
B.II	Vorräte	144.384,01	125.949,71	-18.434,30
B.III	Liquide Mittel	4.411.883,74	3.491.660,52	-920.223,22
B.IV	Aktive Finanzinstrumente/kurzfristiges Finanzvermögen	0,00	0,00	0,00
B.V	Aktive Rechnungsabgrenzungen	0,00	0,00	0,00
	Summe Aktiva	90.349.194,55	92.508.102,71	2.158.908,16

Die **Passiva** der Stadtgemeinde Leibnitz zeigen per 31.12.2023 folgende Werte:

	PASSIVA	31.12.2022	31.12.2023	Veränderung VJ
C	Nettovermögen (Ausgleichsposten)	67.399.456,28	67.592.442,88	192.986,60
C.I	Saldo der Eröffnungsbilan	28.331.165,28	28.919.845,28	588.680,00
C.II	Kumuliertes Nettoergebnis	630.808,44	385.972,71	-244.835,73
C.III	Haushaltsrücklagen	35.612.908,68	35.295.565,32	-317.343,36
C.IV	Neubewertungsrücklage (Umbewertungskonto)	2.824.573,88	2.991.059,57	166.485,69
C.V	Fremdwährungsumrechnungsrücklagen	0,00	0,00	0,00
D	Sonderposten Investitionszuschüsse (Kapitaltransfers)	2.873.743,37	4.041.705,60	1.167.962,23
D.I	Investitionszuschüsse	2.873.743,37	4.041.705,60	1.167.962,23
E	Langfristige Fremdmittel	17.968.189,77	16.398.922,71	-1.569.267,06
E.I	Langfristige Finanzschulden, netto	16.978.279,54	15.542.348,36	-1.435.931,18
E.II	Langfristige Verbindlichkeiten	0,00	0,00	0,00
E.III	Langfristige Rückstellungen	989.910,23	856.574,35	-133.335,88
F	Kurzfristige Fremdmittel	2.107.805,13	4.475.031,52	2.367.226,39
F.I	Kurzfristige Finanzschulden, netto	14.664,15	1.797.871,64	1.783.207,49
F.II	Kurzfristige Verbindlichkeiten	1.672.656,54	2.317.964,13	645.307,59
F.III	Kurzfristige Rückstellungen	420.484,44	359.195,75	-61.288,69
F.IV	Passive Rechnungsabgrenzung	0,00	0,00	0,00
	Summe Passiva	90.349.194,55	92.508.102,71	2.158.908,16

Entwicklung des Nettoergebnisses des Gesamthaushaltes - § 56 Z 3 StGHVO

MVAG		31.12.2024 1.NVA	2025	2026	2027	2028	2029
21	Summe der Erträge	41.380.100,00	39.990.500,00	38.939.500,00	40.009.600,00	40.590.900,00	41.887.900,00
22	Summe Aufwendungen	43.005.000,00	43.200.300,00	42.530.800,00	43.547.400,00	43.917.700,00	44.409.200,00
SA0	Nettoergebnis	-1.624.900,00	-3.209.800,00	-3.591.300,00	-3.537.800,00	-3.326.800,00	-2.521.300,00
SA01	Summe Haushaltsrücklagen	72.200,00	-576.700,00	-44.500,00	-67.600,00	-52.400,00	-37.700,00
SA00	Nettoergebnis nach HH-RL	-1.552.700,00	-3.786.500,00	-3.635.800,00	-3.605.400,00	-3.379.200,00	-2.559.000,00

Entwicklung der Inneren Darlehen - § 56 Z 4 StGHVO

Es wird auf den Nachweis über Haushaltsrücklagen mit Inneren Darlehen verwiesen.

Investive Einzelvorhaben - § 56 Z 4 StGHVO

Es wird auf den Nachweis Teilbericht mehrjährige investive Einzelvorhaben hingewiesen.

Finanzbedarf für die Inanspruchnahme von Rückstellungen im zu beschließenden HH-Jahr - § 56 Z 6 StGHVO

Art der Rückstellung	31.12.2024	31.12.2025
Summe Dotierung von Jubiläumsrückstellungen	149.000,00	68.100,00
Summe Auflösung von Jubiläumsrückstellungen	71.600,00	0,00

Zahlung von Inanspruchnahme Rückstellungen	31.12.2024	31.12.2025
Summe Zahlung von Jubiläen	40.800,00	48.300,00

Kassenstärker - § 56 Z 7 StGHVO

Der Gemeinderat der Stadt Leibnitz hat in der Sitzung am 19.11.2024 einen Kassenstärker in Form eines Kontokorrentkredites (Überziehungsrahmen) mit der Laufzeit von 01.01.2025 bis 31.12.2025 in der Höhe von € 6.200.000,-- bei der Steiermärkischen Bank und Sparkassen AG beschlossen.

Leibnitz, im Dezember 2024

Ergebnishaushalt Gesamt 1. Ebene (Anlage 1a)
- interne Vergütungen enthalten

MVAG	Mittelverwendungs- und -aufbringungsgruppen (1. Ebene)	VA 2025	VA 2024	RA 2023
211	Erträge aus der operativen Verwaltungstätigkeit	33 159 000,00	33 480 200,00	36 658 407,35
212	Erträge aus Transfers	6 751 100,00	7 888 100,00	5 613 784,48
213	Finanzerträge	80 400,00	11 800,00	58 222,05
21	Summe Erträge	39 990 500,00	41 380 100,00	42 330 413,88
221	Personalaufwand	12 501 700,00	11 897 200,00	10 717 223,61
222	Sachaufwand	15 303 800,00	16 155 600,00	18 435 698,28
223	Transferaufwand	14 686 400,00	14 207 700,00	13 166 369,16
224	Finanzaufwand	708 400,00	744 500,00	572 841,54
22	Summe Aufwendungen	43 200 300,00	43 005 000,00	42 892 132,59
SA0	Saldo (0) Nettoergebnis (21 - 22)	-3 209 800,00	-1 624 900,00	-561 718,71
230	Entnahmen von Haushaltsrücklagen	1 820 300,00	4 075 800,00	4 514 494,63
240	Zuweisungen an Haushaltsrücklagen	2 397 000,00	4 003 600,00	4 197 611,65
SA01	Saldo (01) Haushaltsrücklagen (230 - 240)	-576 700,00	72 200,00	316 882,98
SA00	Saldo (00) Nettoergebnis nach Haushaltsrücklagen (Saldo 0 + Saldo 01)	-3 786 500,00	-1 552 700,00	-244 835,73

Finanzierungshaushalt Gesamt 1. Ebene (Anlage 1b)
- interne Vergütungen enthalten

MVAG	Mittelverwendungs- und -aufbringungsgruppen (1. Ebene)	VA 2025	VA 2024	RA 2023
OPERATIVE GEBARUNG				
311	Einzahlungen aus operativer Verwaltungstätigkeit	32 668 700,00	32 091 900,00	35 176 806,44
312	Einzahlungen aus Transfers	6 582 400,00	7 388 400,00	4 837 908,66
313	Einzahlungen aus Finanzerträgen	80 400,00	11 800,00	58 006,11
31	Summe Einzahlungen operative Gebarung	39 331 500,00	39 492 100,00	40 072 721,21
321	Auszahlungen aus Personalaufwand	12 433 600,00	11 748 200,00	10 653 564,86
322	Auszahlungen aus Sachaufwand	12 022 500,00	11 904 600,00	14 805 627,22
323	Auszahlungen aus Transfers	14 145 400,00	12 529 900,00	11 257 932,52
324	Auszahlungen aus Finanzaufwand	708 400,00	744 500,00	572 841,54
32	Summe Auszahlungen operative Gebarung	39 309 900,00	36 927 200,00	37 289 966,14
SA1	Saldo (1) Geldfluss aus der operativen Gebarung (31 – 32)	21 600,00	2 564 900,00	2 782 755,07
INVESTIVE GEBARUNG				
331	Einzahlungen aus der Investitionstätigkeit	0,00	0,00	39 700,00
332	Einzahlungen aus der Rückzahlung von Darlehen sowie gewährten Vorschüssen	329 600,00	31 600,00	32 740,00
333	Einzahlungen aus Kapitaltransfers	519 200,00	3 727 900,00	1 605 923,27
33	Summe Einzahlungen investive Gebarung	848 800,00	3 759 500,00	1 678 363,27
341	Auszahlungen aus der Investitionstätigkeit	1 330 500,00	9 741 900,00	4 197 957,03
342	Auszahlungen aus der Gewährung von Darlehen sowie gewährten Vorschüssen	314 500,00	857 200,00	27 400,00
343	Auszahlungen aus Kapitaltransfers	541 000,00	1 677 800,00	1 877 474,70
34	Summe Auszahlungen investive Gebarung	2 186 000,00	12 276 900,00	6 102 831,73
SA2	Saldo (2) Geldfluss aus der investiven Gebarung (33 – 34)	-1 337 200,00	-8 517 400,00	-4 424 468,46
SA3	Saldo (3) Nettofinanzierungssaldo (Saldo 1 + Saldo 2)	-1 315 600,00	-5 952 500,00	-1 641 713,39

MVAG	Mittelverwendungs- und -aufbringungsgruppen (1. Ebene)	VA 2025	VA 2024	RA 2023
FINANZIERUNGSTÄTIGKEIT				
351	Einzahlungen aus der Aufnahme von Finanzschulden	1 855 300,00	7 055 000,00	413 322,67
353	Einzahlungen infolge eines Kapitaltausches bei derivativen Finanzinstrumenten mit Grundgeschäft	0,00	0,00	0,00
355	Einzahlungen aus dem Abgang von Finanzinstrumenten	0,00	0,00	0,00
35	Summe Einzahlungen aus der Finanzierungstätigkeit	1 855 300,00	7 055 000,00	413 322,67
361	Auszahlungen aus der Tilgung von Finanzschulden	2 002 200,00	1 887 300,00	1 687 122,93
363	Auszahlungen infolge eines Kapitaltausches bei derivativen Finanzinstrumenten mit Grundgeschäft	0,00	0,00	0,00
365	Auszahlungen für den Erwerb von Finanzinstrumenten	0,00	0,00	0,00
36	Summe Auszahlungen aus der Finanzierungstätigkeit	2 002 200,00	1 887 300,00	1 687 122,93
SA4	Saldo (4) Geldfluss aus der Finanzierungstätigkeit (35 – 36)	-146 900,00	5 167 700,00	-1 273 800,26
SA5	Saldo (5) Geldfluss aus der voranschlagswirksamen Gebarung (Saldo 3 + Saldo 4)	-1 462 500,00	-784 800,00	-2 915 513,65

Querschnitt (Anlage 5b)

VQS-Pos.	Zuordnung der MVAG	Bezeichnung	Anmerkungen	Gesamt-Haushalt	Haushalt ohne Quasi-KG	Quasi-KG ²
Mittelaufbringung (Erträge bzw. Einzahlungen und erhaltene Kapitaltransfers)						
10	3111	Einzahlungen aus eigenen Abgaben		8 451 500,00	8 175 300,00	276 200,00
11	2112	Erträge aus Ertragsanteilen		14 736 200,00	14 736 200,00	0,00
12	2113, 2114, 2115	Erträge aus Gebühren, Leistungen, Besitz und wirtschaftlicher Tätigkeit		8 970 300,00	4 039 700,00	4 930 600,00
13	2116	Erträge aus Veräußerungen, sonstige Erträge	ohne Gruppe (Konto) 806, 807, 899	510 700,00	450 700,00	60 000,00
14	2117	Nicht finanzierungswirksame operative Erträge	ohne Gruppe (Konto) 817, 819, 891	0,00	0,00	0,00
15	212x	Erträge aus Transfers	ohne Gruppe (Konto) 813	6 582 400,00	6 535 400,00	47 000,00
16	213x	Finanzerträge	ohne Gruppe (Konto) 818, 821, 825, 826	80 400,00	6 500,00	73 900,00
17	333x	Erhaltene Kapitaltransfers		519 200,00	515 000,00	4 200,00
19	Summe 1 (Mittelaufbringung bereinigt)³			39 850 700,00	34 458 800,00	5 391 900,00
Mittelverwendung (Aufwendungen)						
20	2211, 2212, 2213	Finanzierungswirksamer Personalaufwand		12 433 600,00	12 325 200,00	108 400,00
21	2221 - 2225	Finanzierungswirksamer Sachaufwand	ohne Gruppe (Konto) 799	12 036 500,00	9 542 000,00	2 494 500,00
22	2226	Verluste aus dem Abgang von Anlagevermögen, Rückstellungen für ausstehende Rechnungen	nur Gruppe (Konto) 683, 688	0,00	0,00	0,00
23	223x	Transferaufwand	ohne Gruppe (Konto) 696, 761	14 686 400,00	12 871 900,00	1 814 500,00
24	224x	Finanzaufwand	ohne Gruppe (Konto) 652, 654, 682, 694, 697, 699	708 400,00	572 900,00	135 500,00
29	Summe 2 (Mittelverwendung bereinigt)³			39 864 900,00	35 312 000,00	4 552 900,00
Vermögensbildung (Sachanlagevermögen), inkl. Vorräte						
30	341x	Immaterielle Vermögenswerte und Sachanlagen (Zugang/Auszahlungen)	ohne Gruppe (Konto) 080-083	1 330 500,00	1 330 500,00	0,00
31	331x	Immaterielle Vermögenswerte und Sachanlagen (Abgang/Einzahlungen)	ohne Gruppe (Konto) 080-083, 800-806 (Abgang mit Minus erfassen)	0,00	0,00	0,00
32	3221	Vorräte (Saldo/Auszahlungen)	ohne Unterklasse 40-48	0,00	0,00	0,00
39	Summe 3 (Vermögensbildung bereinigt)³			1 330 500,00	1 330 500,00	0,00
49	Saldo = Summe 1 - Summe 2 - Summe 3			-1 344 700,00	-2 183 700,00	839 000,00

VQS- Pos.	Zuordnung der MVAG	Bezeichnung	Anmerkungen	Gesamt- Haushalt	Haushalt ohne Quasi-KG	Quasi-KG ²
Überrechnung Quasi-Kapitalgesellschaften (Quasi-KG) gemäß ESVG						
50	2301	Entnahmen von Haushaltsrücklagen		n.a.	n.a.	378 000,00
51	2401	Zuweisungen an Haushaltsrücklagen		n.a.	n.a.	-1 066 800,00
52	332x	Einzahlungen aus der Rückzahlung von Darlehen sowie gewährten Vorschüssen	ohne Gruppe (Konto) 273, 280-282	n.a.	n.a.	286 400,00
53	342x	Auszahlungen aus der Gewährung von Darlehen sowie gewährten Vorschüssen	ohne Gruppe (Konto) 273, 280-282	n.a.	n.a.	-292 600,00
54	351x	Einzahlungen aus der Aufnahme von Finanzschulden		n.a.	n.a.	552 000,00
55	361x	Auszahlungen aus der Tilgung von Finanzschulden		n.a.	n.a.	-413 900,00
59	Überrechnung Quasi-KG Summe aus Position 49 (Quasi-KG) und Position 50 bis 55			n.a.	n.a.	282 100,00
60	Finanzierungssaldo (Voranschlag) aus Position 49 (Haushalt ohne Quasi-KG) und Position 59 (Quasi-KG) ¹			n.a.	-1 901 600,00	n.a.
61	Erläuterungen der Gebietskörperschaft (optional)					

1) Entsprechend den Bestimmungen des Artikel 15 Abs. 1 Österreichischer Stabilitätspakt sind die Daten bzw. Grobplanungen der Gemeinden landesweise im Wege der Länder vorzulegen, das ausgewiesene Einzelergebnis der Gemeinde zum Finanzierungssaldo gemäß Pos. 60 hat nur bedingte Aussagekraft für das Gesamtergebnis der Haushaltskoordinierung.

2) Quasi-Kapitalgesellschaften außerhalb des Sektors Staat gemäß ESVG (Ansatz 85-86).

3) Mittelaufbringung und -verwendung sowie Vermögensbildung bereinigt näherungsweise im Sinne der Einnahmen und Ausgaben gemäß ESVG.

Ergebnishaushalt Bereichsbudget 1. und 2. Ebene (Anlage 1a)

Vertretungskörper und allgemeine Verwaltung (Gruppe 0)

MVAG	Mittelverwendungs- und -aufbringungsgruppen (1. und 2. Ebene)	VA 2025	VA 2024	RA 2023
211	Erträge aus der operativen Verwaltungstätigkeit	559 300,00	655 800,00	753 982,36
2111	Erträge aus eigenen Abgaben	0,00	0,00	0,00
2112	Erträge aus Ertragsanteilen	0,00	0,00	0,00
2113	Erträge aus Gebühren	0,00	0,00	0,00
2114	Erträge aus Leistungen	441 700,00	437 600,00	373 053,50
2115	Erträge aus Besitz und wirtschaftlicher Tätigkeit	6 500,00	6 400,00	6 095,55
2116	Erträge aus Veräußerung und sonstige Erträge	88 700,00	180 000,00	281 673,00
2117	Nicht finanzierungswirksame operative Erträge	22 400,00	31 800,00	93 160,31
212	Erträge aus Transfers	109 900,00	111 600,00	147 012,37
2121	Transferertrag von Trägern des öffentlichen Rechts	104 900,00	110 400,00	144 280,74
2122	Transferertrag von Beteiligungen	0,00	0,00	0,00
2123	Transferertrag von Unternehmen (mit Finanzunternehmen)	0,00	0,00	0,00
2124	Transferertrag von Haushalten und Organisationen ohne Erwerbscharakter	0,00	0,00	0,00
2125	Transferertrag vom Ausland	0,00	0,00	0,00
2126	Investitions- und Tilgungszuschüsse zwischen Unternehmungen und Betrieben der Gebietskörperschaft und der Gebietskörperschaft	0,00	0,00	0,00
2127	Nicht finanzierungswirksamer Transferertrag	5 000,00	1 200,00	2 731,63
213	Finanzerträge	0,00	0,00	0,00
2131	Erträge aus Zinsen	0,00	0,00	0,00
2132	Erträge aus Zinsen aus derivativen Finanzinstrumenten mit und ohne Grundgeschäft	0,00	0,00	0,00
2133	Erträge aus Gewinnentnahmen von marktbestimmten Betrieben	0,00	0,00	0,00
2134	Sonstige Finanzerträge	0,00	0,00	0,00
2135	Erträge aus Dividenden/Gewinnausschüttungen	0,00	0,00	0,00
2136	Sonstige nicht finanzierungswirksame Finanzerträge	0,00	0,00	0,00
21	Summe Erträge	669 200,00	767 400,00	900 994,73
221	Personalaufwand	4 293 500,00	3 945 300,00	3 586 365,07
2211	Personalaufwand (Bezüge, Nebengebühren, Mehrleistungen)	2 978 900,00	2 699 700,00	2 468 929,07
2212	Gesetzlicher und freiwilliger Sozialaufwand	1 279 600,00	1 188 900,00	1 087 792,72
2213	Sonstiger Personalaufwand	17 700,00	3 500,00	2 985,30
2214	Nicht finanzierungswirksamer Personalaufwand	17 300,00	53 200,00	26 657,98
222	Sachaufwand	1 972 500,00	2 201 600,00	1 775 537,22
2221	Gebrauchs- und Verbrauchsgüter, Handelswaren	78 400,00	79 100,00	66 890,34
2222	Verwaltungs- und Betriebsaufwand	301 500,00	303 400,00	251 505,88

Vertretungskörper und allgemeine Verwaltung (Gruppe 0)

MVAG	Mittelverwendungs- und -aufbringungsgruppen (1. und 2. Ebene)	VA 2025	VA 2024	RA 2023
2223	Leasing- und Mietaufwand	100 400,00	130 600,00	89 065,41
2224	Instandhaltung	39 900,00	44 900,00	63 004,67
2225	Sonstiger Sachaufwand	1 347 600,00	1 566 900,00	1 235 629,66
2226	Nicht finanzierungswirksamer Sachaufwand	104 700,00	76 700,00	69 441,26
223	Transferaufwand	91 700,00	88 000,00	88 315,66
2231	Transferaufwand an Träger des öffentlichen Rechts	73 200,00	69 700,00	64 359,28
2232	Transferaufwand an Beteiligungen	0,00	0,00	0,00
2233	Transferaufwand an Unternehmen (mit Finanzunternehmen)	0,00	0,00	0,00
2234	Transferaufwand an Haushalte und Organisationen ohne Erwerbscharakter	18 500,00	18 300,00	23 956,38
2235	Transferaufwand an das Ausland	0,00	0,00	0,00
2236	Investitions- und Tilgungszuschüsse zwischen Unternehmungen und Betrieben der Gebietskörperschaft und der Gebietskörperschaft	0,00	0,00	0,00
2237	Nicht finanzierungswirksamer Transferaufwand	0,00	0,00	0,00
224	Finanzaufwand	2 000,00	2 000,00	1 294,25
2241	Aufwendungen für Zinsen	2 000,00	2 000,00	1 294,25
2242	Zinsen und sonstige Aufwendungen aus derivativen Finanzinstrumenten mit und ohne Grundgeschäft	0,00	0,00	0,00
2243	Gewinnentnahmen von Unternehmungen und marktbestimmten Betrieben der Gebietskörperschaft (innerhalb der Gebietskörperschaft)	0,00	0,00	0,00
2244	Sonstiger Finanzaufwand	0,00	0,00	0,00
2245	Nicht finanzierungswirksamer Finanzaufwand	0,00	0,00	0,00
22	Summe Aufwendungen	6 359 700,00	6 236 900,00	5 451 512,20
SA0	Saldo (0) Nettoergebnis (21 - 22)	-5 690 500,00	-5 469 500,00	-4 550 517,47
230	Entnahmen von Haushaltsrücklagen	5 200,00	5 200,00	3 396,73
2301	Entnahmen von Haushaltsrücklagen	5 200,00	5 200,00	3 396,73
240	Zuweisungen an Haushaltsrücklagen	0,00	0,00	26 100,00
2401	Zuweisungen an Haushaltsrücklagen	0,00	0,00	26 100,00
SA01	Saldo (01) Haushaltsrücklagen (230 - 240)	5 200,00	5 200,00	-22 703,27
SA00	Saldo (00) Nettoergebnis nach Haushaltsrücklagen (Saldo 0 + Saldo 01)	-5 685 300,00	-5 464 300,00	-4 573 220,74

Öffentliche Ordnung und Sicherheit (Gruppe 1)

MVAG	Mittelverwendungs- und -aufbringungsgruppen (1. und 2. Ebene)	VA 2025	VA 2024	RA 2023
211	Erträge aus der operativen Verwaltungstätigkeit	500,00	12 200,00	176,44
2111	Erträge aus eigenen Abgaben	0,00	0,00	0,00
2112	Erträge aus Ertragsanteilen	0,00	0,00	0,00
2113	Erträge aus Gebühren	0,00	0,00	0,00
2114	Erträge aus Leistungen	300,00	300,00	172,80
2115	Erträge aus Besitz und wirtschaftlicher Tätigkeit	0,00	0,00	0,00
2116	Erträge aus Veräußerung und sonstige Erträge	200,00	11 900,00	3,64
2117	Nicht finanzierungswirksame operative Erträge	0,00	0,00	0,00
212	Erträge aus Transfers	85 800,00	206 300,00	6 307,17
2121	Transferertrag von Trägern des öffentlichen Rechts	79 600,00	200 100,00	0,00
2122	Transferertrag von Beteiligungen	0,00	0,00	0,00
2123	Transferertrag von Unternehmen (mit Finanzunternehmen)	0,00	0,00	0,00
2124	Transferertrag von Haushalten und Organisationen ohne Erwerbscharakter	0,00	0,00	0,00
2125	Transferertrag vom Ausland	0,00	0,00	0,00
2126	Investitions- und Tilgungszuschüsse zwischen Unternehmungen und Betrieben der Gebietskörperschaft und der Gebietskörperschaft	0,00	0,00	0,00
2127	Nicht finanzierungswirksamer Transferertrag	6 200,00	6 200,00	6 307,17
213	Finanzerträge	0,00	0,00	0,00
2131	Erträge aus Zinsen	0,00	0,00	0,00
2132	Erträge aus Zinsen aus derivativen Finanzinstrumenten mit und ohne Grundgeschäft	0,00	0,00	0,00
2133	Erträge aus Gewinnentnahmen von marktbestimmten Betrieben	0,00	0,00	0,00
2134	Sonstige Finanzerträge	0,00	0,00	0,00
2135	Erträge aus Dividenden/Gewinnausschüttungen	0,00	0,00	0,00
2136	Sonstige nicht finanzierungswirksame Finanzerträge	0,00	0,00	0,00
21	Summe Erträge	86 300,00	218 500,00	6 483,61
221	Personalaufwand	0,00	0,00	0,00
2211	Personalaufwand (Bezüge, Nebengebühren, Mehrleistungen)	0,00	0,00	0,00
2212	Gesetzlicher und freiwilliger Sozialaufwand	0,00	0,00	0,00
2213	Sonstiger Personalaufwand	0,00	0,00	0,00
2214	Nicht finanzierungswirksamer Personalaufwand	0,00	0,00	0,00
222	Sachaufwand	83 300,00	153 700,00	127 223,43
2221	Gebrauchs- und Verbrauchsgüter, Handelswaren	1 000,00	7 000,00	361,05
2222	Verwaltungs- und Betriebsaufwand	1 800,00	2 800,00	691,20

Öffentliche Ordnung und Sicherheit (Gruppe 1)

MVAG	Mittelverwendungs- und -aufbringungsgruppen (1. und 2. Ebene)	VA 2025	VA 2024	RA 2023
2223	Leasing- und Mietaufwand	0,00	0,00	0,00
2224	Instandhaltung	0,00	15 000,00	0,00
2225	Sonstiger Sachaufwand	30 100,00	78 500,00	78 068,89
2226	Nicht finanzierungswirksamer Sachaufwand	50 400,00	50 400,00	48 102,29
223	Transferaufwand	499 300,00	560 200,00	358 434,66
2231	Transferaufwand an Träger des öffentlichen Rechts	499 200,00	560 100,00	358 082,10
2232	Transferaufwand an Beteiligungen	0,00	0,00	0,00
2233	Transferaufwand an Unternehmen (mit Finanzunternehmen)	0,00	0,00	0,00
2234	Transferaufwand an Haushalte und Organisationen ohne Erwerbscharakter	100,00	100,00	352,56
2235	Transferaufwand an das Ausland	0,00	0,00	0,00
2236	Investitions- und Tilgungszuschüsse zwischen Unternehmungen und Betrieben der Gebietskörperschaft und der Gebietskörperschaft	0,00	0,00	0,00
2237	Nicht finanzierungswirksamer Transferaufwand	0,00	0,00	0,00
224	Finanzaufwand	8 100,00	11 000,00	9 841,48
2241	Aufwendungen für Zinsen	8 100,00	11 000,00	9 841,48
2242	Zinsen und sonstige Aufwendungen aus derivativen Finanzinstrumenten mit und ohne Grundgeschäft	0,00	0,00	0,00
2243	Gewinnentnahmen von Unternehmungen und marktbestimmten Betrieben der Gebietskörperschaft (innerhalb der Gebietskörperschaft)	0,00	0,00	0,00
2244	Sonstiger Finanzaufwand	0,00	0,00	0,00
2245	Nicht finanzierungswirksamer Finanzaufwand	0,00	0,00	0,00
22	Summe Aufwendungen	590 700,00	724 900,00	495 499,57
SA0	Saldo (0) Nettoergebnis (21 - 22)	-504 400,00	-506 400,00	-489 015,96
230	Entnahmen von Haushaltsrücklagen	285 200,00	205 600,00	18 034,24
2301	Entnahmen von Haushaltsrücklagen	285 200,00	205 600,00	18 034,24
240	Zuweisungen an Haushaltsrücklagen	0,00	187 600,00	0,00
2401	Zuweisungen an Haushaltsrücklagen	0,00	187 600,00	0,00
SA01	Saldo (01) Haushaltsrücklagen (230 - 240)	285 200,00	18 000,00	18 034,24
SA00	Saldo (00) Nettoergebnis nach Haushaltsrücklagen (Saldo 0 + Saldo 01)	-219 200,00	-488 400,00	-470 981,72

Unterricht, Erziehung, Sport und Wissenschaft (Gruppe 2)

MVAG	Mittelverwendungs- und -aufbringungsgruppen (1. und 2. Ebene)	VA 2025	VA 2024	RA 2023
211	Erträge aus der operativen Verwaltungstätigkeit	2 075 800,00	1 961 200,00	1 682 671,16
2111	Erträge aus eigenen Abgaben	0,00	0,00	0,00
2112	Erträge aus Ertragsanteilen	0,00	0,00	0,00
2113	Erträge aus Gebühren	0,00	0,00	0,00
2114	Erträge aus Leistungen	1 320 500,00	1 232 000,00	1 143 303,42
2115	Erträge aus Besitz und wirtschaftlicher Tätigkeit	63 100,00	50 100,00	58 221,71
2116	Erträge aus Veräußerung und sonstige Erträge	681 900,00	668 200,00	388 075,01
2117	Nicht finanzierungswirksame operative Erträge	10 300,00	10 900,00	93 071,02
212	Erträge aus Transfers	2 586 200,00	2 961 500,00	2 412 843,08
2121	Transferertrag von Trägern des öffentlichen Rechts	2 459 100,00	2 821 400,00	2 316 261,03
2122	Transferertrag von Beteiligungen	0,00	0,00	0,00
2123	Transferertrag von Unternehmen (mit Finanzunternehmen)	0,00	0,00	0,00
2124	Transferertrag von Haushalten und Organisationen ohne Erwerbscharakter	50 000,00	74 600,00	40 890,70
2125	Transferertrag vom Ausland	0,00	0,00	0,00
2126	Investitions- und Tilgungszuschüsse zwischen Unternehmungen und Betrieben der Gebietskörperschaft und der Gebietskörperschaft	0,00	0,00	0,00
2127	Nicht finanzierungswirksamer Transferertrag	77 100,00	65 500,00	55 691,35
213	Finanzerträge	1 200,00	1 200,00	194,19
2131	Erträge aus Zinsen	1 200,00	1 200,00	194,19
2132	Erträge aus Zinsen aus derivativen Finanzinstrumenten mit und ohne Grundgeschäft	0,00	0,00	0,00
2133	Erträge aus Gewinnentnahmen von marktbestimmten Betrieben	0,00	0,00	0,00
2134	Sonstige Finanzerträge	0,00	0,00	0,00
2135	Erträge aus Dividenden/Gewinnausschüttungen	0,00	0,00	0,00
2136	Sonstige nicht finanzierungswirksame Finanzerträge	0,00	0,00	0,00
21	Summe Erträge	4 663 200,00	4 923 900,00	4 095 708,43
221	Personalaufwand	3 796 500,00	3 671 500,00	3 289 991,66
2211	Personalaufwand (Bezüge, Nebengebühren, Mehrleistungen)	2 790 600,00	2 689 900,00	2 387 793,77
2212	Gesetzlicher und freiwilliger Sozialaufwand	980 500,00	931 300,00	868 999,36
2213	Sonstiger Personalaufwand	0,00	2 500,00	0,00
2214	Nicht finanzierungswirksamer Personalaufwand	25 400,00	47 800,00	33 198,53
222	Sachaufwand	4 740 400,00	4 022 200,00	4 311 282,93
2221	Gebrauchs- und Verbrauchsgüter, Handelswaren	269 400,00	256 700,00	224 626,72
2222	Verwaltungs- und Betriebsaufwand	642 700,00	656 100,00	659 940,36

Unterricht, Erziehung, Sport und Wissenschaft (Gruppe 2)

MVAG	Mittelverwendungs- und -aufbringungsgruppen (1. und 2. Ebene)	VA 2025	VA 2024	RA 2023
2223	Leasing- und Mietaufwand	67 000,00	92 400,00	70 952,93
2224	Instandhaltung	310 300,00	282 700,00	453 620,36
2225	Sonstiger Sachaufwand	2 786 100,00	2 047 300,00	2 237 578,95
2226	Nicht finanzierungswirksamer Sachaufwand	664 900,00	687 000,00	664 563,61
223	Transferaufwand	1 142 300,00	1 447 400,00	599 436,14
2231	Transferaufwand an Träger des öffentlichen Rechts	2 000,00	497 200,00	0,00
2232	Transferaufwand an Beteiligungen	0,00	0,00	0,00
2233	Transferaufwand an Unternehmen (mit Finanzunternehmen)	941 300,00	706 800,00	380 036,57
2234	Transferaufwand an Haushalte und Organisationen ohne Erwerbscharakter	199 000,00	243 400,00	219 399,57
2235	Transferaufwand an das Ausland	0,00	0,00	0,00
2236	Investitions- und Tilgungszuschüsse zwischen Unternehmungen und Betrieben der Gebietskörperschaft und der Gebietskörperschaft	0,00	0,00	0,00
2237	Nicht finanzierungswirksamer Transferaufwand	0,00	0,00	0,00
224	Finanzaufwand	268 600,00	299 800,00	282 930,43
2241	Aufwendungen für Zinsen	268 600,00	299 800,00	282 930,43
2242	Zinsen und sonstige Aufwendungen aus derivativen Finanzinstrumenten mit und ohne Grundgeschäft	0,00	0,00	0,00
2243	Gewinnentnahmen von Unternehmungen und marktbestimmten Betrieben der Gebietskörperschaft (innerhalb der Gebietskörperschaft)	0,00	0,00	0,00
2244	Sonstiger Finanzaufwand	0,00	0,00	0,00
2245	Nicht finanzierungswirksamer Finanzaufwand	0,00	0,00	0,00
22	Summe Aufwendungen	9 947 800,00	9 440 900,00	8 483 641,16
SA0	Saldo (0) Nettoergebnis (21 - 22)	-5 284 600,00	-4 517 000,00	-4 387 932,73
230	Entnahmen von Haushaltsrücklagen	625 700,00	615 100,00	980 517,08
2301	Entnahmen von Haushaltsrücklagen	625 700,00	615 100,00	980 517,08
240	Zuweisungen an Haushaltsrücklagen	1 171 200,00	1 648 400,00	978 049,68
2401	Zuweisungen an Haushaltsrücklagen	1 171 200,00	1 648 400,00	978 049,68
SA01	Saldo (01) Haushaltsrücklagen (230 - 240)	-545 500,00	-1 033 300,00	2 467,40
SA00	Saldo (00) Nettoergebnis nach Haushaltsrücklagen (Saldo 0 + Saldo 01)	-5 830 100,00	-5 550 300,00	-4 385 465,33

Kunst, Kultur und Kultus (Gruppe 3)

MVAG	Mittelverwendungs- und -aufbringungsgruppen (1. und 2. Ebene)	VA 2025	VA 2024	RA 2023
211	Erträge aus der operativen Verwaltungstätigkeit	434 800,00	420 300,00	423 521,28
2111	Erträge aus eigenen Abgaben	0,00	0,00	0,00
2112	Erträge aus Ertragsanteilen	0,00	0,00	0,00
2113	Erträge aus Gebühren	0,00	0,00	0,00
2114	Erträge aus Leistungen	415 000,00	368 200,00	365 672,23
2115	Erträge aus Besitz und wirtschaftlicher Tätigkeit	9 900,00	9 500,00	9 732,90
2116	Erträge aus Veräußerung und sonstige Erträge	2 300,00	16 500,00	16 884,03
2117	Nicht finanzierungswirksame operative Erträge	7 600,00	26 100,00	31 232,12
212	Erträge aus Transfers	790 100,00	968 100,00	684 401,30
2121	Transferertrag von Trägern des öffentlichen Rechts	739 900,00	931 000,00	672 345,30
2122	Transferertrag von Beteiligungen	0,00	0,00	0,00
2123	Transferertrag von Unternehmen (mit Finanzunternehmen)	3 300,00	0,00	0,00
2124	Transferertrag von Haushalten und Organisationen ohne Erwerbscharakter	0,00	0,00	0,00
2125	Transferertrag vom Ausland	0,00	0,00	12 056,00
2126	Investitions- und Tilgungszuschüsse zwischen Unternehmungen und Betrieben der Gebietskörperschaft und der Gebietskörperschaft	0,00	0,00	0,00
2127	Nicht finanzierungswirksamer Transferertrag	46 900,00	37 100,00	0,00
213	Finanzerträge	100,00	100,00	2 150,89
2131	Erträge aus Zinsen	100,00	100,00	2 150,89
2132	Erträge aus Zinsen aus derivativen Finanzinstrumenten mit und ohne Grundgeschäft	0,00	0,00	0,00
2133	Erträge aus Gewinnentnahmen von marktbestimmten Betrieben	0,00	0,00	0,00
2134	Sonstige Finanzerträge	0,00	0,00	0,00
2135	Erträge aus Dividenden/Gewinnausschüttungen	0,00	0,00	0,00
2136	Sonstige nicht finanzierungswirksame Finanzerträge	0,00	0,00	0,00
21	Summe Erträge	1 225 000,00	1 388 500,00	1 110 073,47
221	Personalaufwand	1 268 400,00	1 302 200,00	1 178 427,88
2211	Personalaufwand (Bezüge, Nebengebühren, Mehrleistungen)	930 100,00	967 300,00	860 734,04
2212	Gesetzlicher und freiwilliger Sozialaufwand	338 300,00	323 100,00	314 418,91
2213	Sonstiger Personalaufwand	0,00	0,00	0,00
2214	Nicht finanzierungswirksamer Personalaufwand	0,00	11 800,00	3 274,93
222	Sachaufwand	576 700,00	577 400,00	403 758,13
2221	Gebrauchs- und Verbrauchsgüter, Handelswaren	40 600,00	48 200,00	28 454,28
2222	Verwaltungs- und Betriebsaufwand	91 200,00	91 700,00	89 262,17

Kunst, Kultur und Kultus (Gruppe 3)

MVAG	Mittelverwendungs- und -aufbringungsgruppen (1. und 2. Ebene)	VA 2025	VA 2024	RA 2023
2223	Leasing- und Mietaufwand	21 700,00	26 300,00	21 225,17
2224	Instandhaltung	55 900,00	56 300,00	71 966,58
2225	Sonstiger Sachaufwand	203 000,00	251 300,00	146 014,94
2226	Nicht finanzierungswirksamer Sachaufwand	164 300,00	103 600,00	46 834,99
223	Transferaufwand	358 200,00	342 600,00	185 776,10
2231	Transferaufwand an Träger des öffentlichen Rechts	125 000,00	125 000,00	0,00
2232	Transferaufwand an Beteiligungen	0,00	0,00	0,00
2233	Transferaufwand an Unternehmen (mit Finanzunternehmen)	0,00	0,00	0,00
2234	Transferaufwand an Haushalte und Organisationen ohne Erwerbscharakter	233 200,00	217 600,00	185 776,10
2235	Transferaufwand an das Ausland	0,00	0,00	0,00
2236	Investitions- und Tilgungszuschüsse zwischen Unternehmungen und Betrieben der Gebietskörperschaft und der Gebietskörperschaft	0,00	0,00	0,00
2237	Nicht finanzierungswirksamer Transferaufwand	0,00	0,00	0,00
224	Finanzaufwand	78 800,00	29 100,00	6 475,80
2241	Aufwendungen für Zinsen	78 800,00	29 100,00	6 475,80
2242	Zinsen und sonstige Aufwendungen aus derivativen Finanzinstrumenten mit und ohne Grundgeschäft	0,00	0,00	0,00
2243	Gewinnentnahmen von Unternehmungen und marktbestimmten Betrieben der Gebietskörperschaft (innerhalb der Gebietskörperschaft)	0,00	0,00	0,00
2244	Sonstiger Finanzaufwand	0,00	0,00	0,00
2245	Nicht finanzierungswirksamer Finanzaufwand	0,00	0,00	0,00
22	Summe Aufwendungen	2 282 100,00	2 251 300,00	1 774 437,91
SA0	Saldo (0) Nettoergebnis (21 - 22)	-1 057 100,00	-862 800,00	-664 364,44
230	Entnahmen von Haushaltsrücklagen	134 200,00	133 100,00	199 093,59
2301	Entnahmen von Haushaltsrücklagen	134 200,00	133 100,00	199 093,59
240	Zuweisungen an Haushaltsrücklagen	125 000,00	299 200,00	2 004,72
2401	Zuweisungen an Haushaltsrücklagen	125 000,00	299 200,00	2 004,72
SA01	Saldo (01) Haushaltsrücklagen (230 - 240)	9 200,00	-166 100,00	197 088,87
SA00	Saldo (00) Nettoergebnis nach Haushaltsrücklagen (Saldo 0 + Saldo 01)	-1 047 900,00	-1 028 900,00	-467 275,57

Soziale Wohlfahrt und Wohnbauförderung (Gruppe 4)

MVAG	Mittelverwendungs- und -aufbringungsgruppen (1. und 2. Ebene)	VA 2025	VA 2024	RA 2023
211	Erträge aus der operativen Verwaltungstätigkeit	228 200,00	187 500,00	185 842,82
2111	Erträge aus eigenen Abgaben	0,00	0,00	0,00
2112	Erträge aus Ertragsanteilen	0,00	0,00	0,00
2113	Erträge aus Gebühren	0,00	0,00	0,00
2114	Erträge aus Leistungen	210 000,00	180 700,00	124 877,92
2115	Erträge aus Besitz und wirtschaftlicher Tätigkeit	0,00	0,00	0,00
2116	Erträge aus Veräußerung und sonstige Erträge	18 200,00	6 800,00	60 671,73
2117	Nicht finanzierungswirksame operative Erträge	0,00	0,00	293,17
212	Erträge aus Transfers	1 338 300,00	962 400,00	146 232,05
2121	Transferertrag von Trägern des öffentlichen Rechts	1 338 300,00	962 400,00	146 232,05
2122	Transferertrag von Beteiligungen	0,00	0,00	0,00
2123	Transferertrag von Unternehmen (mit Finanzunternehmen)	0,00	0,00	0,00
2124	Transferertrag von Haushalten und Organisationen ohne Erwerbscharakter	0,00	0,00	0,00
2125	Transferertrag vom Ausland	0,00	0,00	0,00
2126	Investitions- und Tilgungszuschüsse zwischen Unternehmungen und Betrieben der Gebietskörperschaft und der Gebietskörperschaft	0,00	0,00	0,00
2127	Nicht finanzierungswirksamer Transferertrag	0,00	0,00	0,00
213	Finanzerträge	300,00	300,00	395,17
2131	Erträge aus Zinsen	300,00	300,00	395,17
2132	Erträge aus Zinsen aus derivativen Finanzinstrumenten mit und ohne Grundgeschäft	0,00	0,00	0,00
2133	Erträge aus Gewinnentnahmen von marktbestimmten Betrieben	0,00	0,00	0,00
2134	Sonstige Finanzerträge	0,00	0,00	0,00
2135	Erträge aus Dividenden/Gewinnausschüttungen	0,00	0,00	0,00
2136	Sonstige nicht finanzierungswirksame Finanzerträge	0,00	0,00	0,00
21	Summe Erträge	1 566 800,00	1 150 200,00	332 470,04
221	Personalaufwand	13 100,00	13 100,00	14 401,04
2211	Personalaufwand (Bezüge, Nebengebühren, Mehrleistungen)	9 500,00	9 400,00	11 339,98
2212	Gesetzlicher und freiwilliger Sozialaufwand	3 600,00	3 700,00	2 774,28
2213	Sonstiger Personalaufwand	0,00	0,00	0,00
2214	Nicht finanzierungswirksamer Personalaufwand	0,00	0,00	286,78
222	Sachaufwand	366 800,00	320 800,00	276 119,19
2221	Gebrauchs- und Verbrauchsgüter, Handelswaren	13 800,00	13 600,00	7 362,50
2222	Verwaltungs- und Betriebsaufwand	33 900,00	33 800,00	40 989,98

Soziale Wohlfahrt und Wohnbauförderung (Gruppe 4)

MVAG	Mittelverwendungs- und -aufbringungsgruppen (1. und 2. Ebene)	VA 2025	VA 2024	RA 2023
2223	Leasing- und Mietaufwand	71 400,00	69 600,00	43 179,34
2224	Instandhaltung	2 700,00	2 700,00	293,63
2225	Sonstiger Sachaufwand	242 100,00	198 300,00	181 483,27
2226	Nicht finanzierungswirksamer Sachaufwand	2 900,00	2 800,00	2 810,47
223	Transferaufwand	7 975 700,00	6 143 600,00	5 919 571,75
2231	Transferaufwand an Träger des öffentlichen Rechts	6 955 200,00	4 643 500,00	4 977 147,79
2232	Transferaufwand an Beteiligungen	0,00	0,00	0,00
2233	Transferaufwand an Unternehmen (mit Finanzunternehmen)	0,00	7 100,00	0,00
2234	Transferaufwand an Haushalte und Organisationen ohne Erwerbscharakter	1 020 500,00	1 493 000,00	942 423,96
2235	Transferaufwand an das Ausland	0,00	0,00	0,00
2236	Investitions- und Tilgungszuschüsse zwischen Unternehmungen und Betrieben der Gebietskörperschaft und der Gebietskörperschaft	0,00	0,00	0,00
2237	Nicht finanzierungswirksamer Transferaufwand	0,00	0,00	0,00
224	Finanzaufwand	0,00	0,00	0,00
2241	Aufwendungen für Zinsen	0,00	0,00	0,00
2242	Zinsen und sonstige Aufwendungen aus derivativen Finanzinstrumenten mit und ohne Grundgeschäft	0,00	0,00	0,00
2243	Gewinnentnahmen von Unternehmungen und marktbestimmten Betrieben der Gebietskörperschaft (innerhalb der Gebietskörperschaft)	0,00	0,00	0,00
2244	Sonstiger Finanzaufwand	0,00	0,00	0,00
2245	Nicht finanzierungswirksamer Finanzaufwand	0,00	0,00	0,00
22	Summe Aufwendungen	8 355 600,00	6 477 500,00	6 210 091,98
SA0	Saldo (0) Nettoergebnis (21 - 22)	-6 788 800,00	-5 327 300,00	-5 877 621,94
230	Entnahmen von Haushaltsrücklagen	0,00	7 100,00	103,77
2301	Entnahmen von Haushaltsrücklagen	0,00	7 100,00	103,77
240	Zuweisungen an Haushaltsrücklagen	10 000,00	10 000,00	369,62
2401	Zuweisungen an Haushaltsrücklagen	10 000,00	10 000,00	369,62
SA01	Saldo (01) Haushaltsrücklagen (230 - 240)	-10 000,00	-2 900,00	-265,85
SA00	Saldo (00) Nettoergebnis nach Haushaltsrücklagen (Saldo 0 + Saldo 01)	-6 798 800,00	-5 330 200,00	-5 877 887,79

Gesundheit (Gruppe 5)

MVAG	Mittelverwendungs- und -aufbringungsgruppen (1. und 2. Ebene)	VA 2025	VA 2024	RA 2023
211	Erträge aus der operativen Verwaltungstätigkeit	5 900,00	600,00	10 343,74
2111	Erträge aus eigenen Abgaben	0,00	0,00	0,00
2112	Erträge aus Ertragsanteilen	0,00	0,00	0,00
2113	Erträge aus Gebühren	0,00	0,00	0,00
2114	Erträge aus Leistungen	0,00	0,00	0,00
2115	Erträge aus Besitz und wirtschaftlicher Tätigkeit	0,00	0,00	0,00
2116	Erträge aus Veräußerung und sonstige Erträge	5 900,00	600,00	10 343,74
2117	Nicht finanzierungswirksame operative Erträge	0,00	0,00	0,00
212	Erträge aus Transfers	119 500,00	265 600,00	27 634,21
2121	Transferertrag von Trägern des öffentlichen Rechts	119 500,00	246 700,00	27 634,21
2122	Transferertrag von Beteiligungen	0,00	0,00	0,00
2123	Transferertrag von Unternehmen (mit Finanzunternehmen)	0,00	18 900,00	0,00
2124	Transferertrag von Haushalten und Organisationen ohne Erwerbscharakter	0,00	0,00	0,00
2125	Transferertrag vom Ausland	0,00	0,00	0,00
2126	Investitions- und Tilgungszuschüsse zwischen Unternehmungen und Betrieben der Gebietskörperschaft und der Gebietskörperschaft	0,00	0,00	0,00
2127	Nicht finanzierungswirksamer Transferertrag	0,00	0,00	0,00
213	Finanzerträge	0,00	0,00	0,00
2131	Erträge aus Zinsen	0,00	0,00	0,00
2132	Erträge aus Zinsen aus derivativen Finanzinstrumenten mit und ohne Grundgeschäft	0,00	0,00	0,00
2133	Erträge aus Gewinnentnahmen von marktbestimmten Betrieben	0,00	0,00	0,00
2134	Sonstige Finanzerträge	0,00	0,00	0,00
2135	Erträge aus Dividenden/Gewinnausschüttungen	0,00	0,00	0,00
2136	Sonstige nicht finanzierungswirksame Finanzerträge	0,00	0,00	0,00
21	Summe Erträge	125 400,00	266 200,00	37 977,95
221	Personalaufwand	0,00	0,00	0,00
2211	Personalaufwand (Bezüge, Nebengebühren, Mehrleistungen)	0,00	0,00	0,00
2212	Gesetzlicher und freiwilliger Sozialaufwand	0,00	0,00	0,00
2213	Sonstiger Personalaufwand	0,00	0,00	0,00
2214	Nicht finanzierungswirksamer Personalaufwand	0,00	0,00	0,00
222	Sachaufwand	79 600,00	77 500,00	94 734,50
2221	Gebrauchs- und Verbrauchsgüter, Handelswaren	0,00	0,00	5 789,78
2222	Verwaltungs- und Betriebsaufwand	5 300,00	6 100,00	5 680,52

Gesundheit (Gruppe 5)

MVAG	Mittelverwendungs- und -aufbringungsgruppen (1. und 2. Ebene)	VA 2025	VA 2024	RA 2023
2223	Leasing- und Mietaufwand	0,00	0,00	40 745,94
2224	Instandhaltung	0,00	0,00	0,00
2225	Sonstiger Sachaufwand	74 200,00	71 400,00	42 421,22
2226	Nicht finanzierungswirksamer Sachaufwand	100,00	0,00	97,04
223	Transferaufwand	210 300,00	379 100,00	330 689,52
2231	Transferaufwand an Träger des öffentlichen Rechts	0,00	0,00	98 725,00
2232	Transferaufwand an Beteiligungen	0,00	0,00	0,00
2233	Transferaufwand an Unternehmen (mit Finanzunternehmen)	0,00	200 000,00	0,00
2234	Transferaufwand an Haushalte und Organisationen ohne Erwerbscharakter	210 300,00	179 100,00	231 964,52
2235	Transferaufwand an das Ausland	0,00	0,00	0,00
2236	Investitions- und Tilgungszuschüsse zwischen Unternehmungen und Betrieben der Gebietskörperschaft und der Gebietskörperschaft	0,00	0,00	0,00
2237	Nicht finanzierungswirksamer Transferaufwand	0,00	0,00	0,00
224	Finanzaufwand	0,00	0,00	0,00
2241	Aufwendungen für Zinsen	0,00	0,00	0,00
2242	Zinsen und sonstige Aufwendungen aus derivativen Finanzinstrumenten mit und ohne Grundgeschäft	0,00	0,00	0,00
2243	Gewinnentnahmen von Unternehmungen und marktbestimmten Betrieben der Gebietskörperschaft (innerhalb der Gebietskörperschaft)	0,00	0,00	0,00
2244	Sonstiger Finanzaufwand	0,00	0,00	0,00
2245	Nicht finanzierungswirksamer Finanzaufwand	0,00	0,00	0,00
22	Summe Aufwendungen	289 900,00	456 600,00	425 424,02
SA0	Saldo (0) Nettoergebnis (21 - 22)	-164 500,00	-190 400,00	-387 446,07
230	Entnahmen von Haushaltsrücklagen	0,00	200 000,00	0,00
2301	Entnahmen von Haushaltsrücklagen	0,00	200 000,00	0,00
240	Zuweisungen an Haushaltsrücklagen	0,00	200 000,00	0,00
2401	Zuweisungen an Haushaltsrücklagen	0,00	200 000,00	0,00
SA01	Saldo (01) Haushaltsrücklagen (230 - 240)	0,00	0,00	0,00
SA00	Saldo (00) Nettoergebnis nach Haushaltsrücklagen (Saldo 0 + Saldo 01)	-164 500,00	-190 400,00	-387 446,07

Straßen- und Wasserbau, Verkehr (Gruppe 6)

MVAG	Mittelverwendungs- und -aufbringungsgruppen (1. und 2. Ebene)	VA 2025	VA 2024	RA 2023
211	Erträge aus der operativen Verwaltungstätigkeit	94 000,00	225 900,00	140 677,32
2111	Erträge aus eigenen Abgaben	0,00	0,00	0,00
2112	Erträge aus Ertragsanteilen	0,00	0,00	0,00
2113	Erträge aus Gebühren	0,00	0,00	0,00
2114	Erträge aus Leistungen	4 100,00	4 900,00	187,06
2115	Erträge aus Besitz und wirtschaftlicher Tätigkeit	89 500,00	75 500,00	78 259,22
2116	Erträge aus Veräußerung und sonstige Erträge	400,00	145 500,00	62 231,04
2117	Nicht finanzierungswirksame operative Erträge	0,00	0,00	0,00
212	Erträge aus Transfers	509 300,00	611 200,00	325 649,41
2121	Transferertrag von Trägern des öffentlichen Rechts	335 000,00	429 700,00	151 800,00
2122	Transferertrag von Beteiligungen	0,00	0,00	0,00
2123	Transferertrag von Unternehmen (mit Finanzunternehmen)	0,00	0,00	0,00
2124	Transferertrag von Haushalten und Organisationen ohne Erwerbscharakter	165 000,00	160 000,00	159 375,61
2125	Transferertrag vom Ausland	0,00	0,00	0,00
2126	Investitions- und Tilgungszuschüsse zwischen Unternehmungen und Betrieben der Gebietskörperschaft und der Gebietskörperschaft	0,00	0,00	0,00
2127	Nicht finanzierungswirksamer Transferertrag	9 300,00	21 500,00	14 473,80
213	Finanzerträge	1 800,00	200,00	1 631,44
2131	Erträge aus Zinsen	1 800,00	200,00	1 631,44
2132	Erträge aus Zinsen aus derivativen Finanzinstrumenten mit und ohne Grundgeschäft	0,00	0,00	0,00
2133	Erträge aus Gewinnentnahmen von marktbestimmten Betrieben	0,00	0,00	0,00
2134	Sonstige Finanzerträge	0,00	0,00	0,00
2135	Erträge aus Dividenden/Gewinnausschüttungen	0,00	0,00	0,00
2136	Sonstige nicht finanzierungswirksame Finanzerträge	0,00	0,00	0,00
21	Summe Erträge	605 100,00	837 300,00	467 958,17
221	Personalaufwand	0,00	0,00	0,00
2211	Personalaufwand (Bezüge, Nebengebühren, Mehrleistungen)	0,00	0,00	0,00
2212	Gesetzlicher und freiwilliger Sozialaufwand	0,00	0,00	0,00
2213	Sonstiger Personalaufwand	0,00	0,00	0,00
2214	Nicht finanzierungswirksamer Personalaufwand	0,00	0,00	0,00
222	Sachaufwand	1 658 400,00	1 935 700,00	1 694 719,12
2221	Gebrauchs- und Verbrauchsgüter, Handelswaren	26 500,00	27 200,00	25 323,81
2222	Verwaltungs- und Betriebsaufwand	28 200,00	37 400,00	24 939,35

Straßen- und Wasserbau, Verkehr (Gruppe 6)

MVAG	Mittelverwendungs- und -aufbringungsgruppen (1. und 2. Ebene)	VA 2025	VA 2024	RA 2023
2223	Leasing- und Mietaufwand	48 000,00	46 700,00	42 877,58
2224	Instandhaltung	298 000,00	223 300,00	352 103,42
2225	Sonstiger Sachaufwand	363 000,00	683 800,00	364 811,93
2226	Nicht finanzierungswirksamer Sachaufwand	894 700,00	917 300,00	884 663,03
223	Transferaufwand	155 000,00	50 300,00	107 579,00
2231	Transferaufwand an Träger des öffentlichen Rechts	55 000,00	50 300,00	107 579,00
2232	Transferaufwand an Beteiligungen	0,00	0,00	0,00
2233	Transferaufwand an Unternehmen (mit Finanzunternehmen)	100 000,00	0,00	0,00
2234	Transferaufwand an Haushalte und Organisationen ohne Erwerbscharakter	0,00	0,00	0,00
2235	Transferaufwand an das Ausland	0,00	0,00	0,00
2236	Investitions- und Tilgungszuschüsse zwischen Unternehmungen und Betrieben der Gebietskörperschaft und der Gebietskörperschaft	0,00	0,00	0,00
2237	Nicht finanzierungswirksamer Transferaufwand	0,00	0,00	0,00
224	Finanzaufwand	80 500,00	86 900,00	74 537,87
2241	Aufwendungen für Zinsen	80 500,00	86 800,00	74 485,99
2242	Zinsen und sonstige Aufwendungen aus derivativen Finanzinstrumenten mit und ohne Grundgeschäft	0,00	0,00	0,00
2243	Gewinnentnahmen von Unternehmungen und marktbestimmten Betrieben der Gebietskörperschaft (innerhalb der Gebietskörperschaft)	0,00	0,00	0,00
2244	Sonstiger Finanzaufwand	0,00	100,00	51,88
2245	Nicht finanzierungswirksamer Finanzaufwand	0,00	0,00	0,00
22	Summe Aufwendungen	1 893 900,00	2 072 900,00	1 876 835,99
SA0	Saldo (0) Nettoergebnis (21 - 22)	-1 288 800,00	-1 235 600,00	-1 408 877,82
230	Entnahmen von Haushaltsrücklagen	206 700,00	96 300,00	54 530,72
2301	Entnahmen von Haushaltsrücklagen	206 700,00	96 300,00	54 530,72
240	Zuweisungen an Haushaltsrücklagen	24 000,00	379 700,00	177 431,44
2401	Zuweisungen an Haushaltsrücklagen	24 000,00	379 700,00	177 431,44
SA01	Saldo (01) Haushaltsrücklagen (230 - 240)	182 700,00	-283 400,00	-122 900,72
SA00	Saldo (00) Nettoergebnis nach Haushaltsrücklagen (Saldo 0 + Saldo 01)	-1 106 100,00	-1 519 000,00	-1 531 778,54

Wirtschaftsförderung (Gruppe 7)

MVAG	Mittelverwendungs- und -aufbringungsgruppen (1. und 2. Ebene)	VA 2025	VA 2024	RA 2023
211	Erträge aus der operativen Verwaltungstätigkeit	75 600,00	58 900,00	65 855,82
2111	Erträge aus eigenen Abgaben	0,00	0,00	0,00
2112	Erträge aus Ertragsanteilen	0,00	0,00	0,00
2113	Erträge aus Gebühren	0,00	0,00	0,00
2114	Erträge aus Leistungen	43 600,00	37 000,00	40 034,19
2115	Erträge aus Besitz und wirtschaftlicher Tätigkeit	300,00	300,00	259,20
2116	Erträge aus Veräußerung und sonstige Erträge	31 700,00	21 600,00	25 562,43
2117	Nicht finanzierungswirksame operative Erträge	0,00	0,00	0,00
212	Erträge aus Transfers	0,00	352 600,00	192 635,61
2121	Transferertrag von Trägern des öffentlichen Rechts	0,00	352 600,00	179 500,00
2122	Transferertrag von Beteiligungen	0,00	0,00	0,00
2123	Transferertrag von Unternehmen (mit Finanzunternehmen)	0,00	0,00	0,00
2124	Transferertrag von Haushalten und Organisationen ohne Erwerbscharakter	0,00	0,00	13 135,61
2125	Transferertrag vom Ausland	0,00	0,00	0,00
2126	Investitions- und Tilgungszuschüsse zwischen Unternehmungen und Betrieben der Gebietskörperschaft und der Gebietskörperschaft	0,00	0,00	0,00
2127	Nicht finanzierungswirksamer Transferertrag	0,00	0,00	0,00
213	Finanzerträge	2 200,00	0,00	2 181,87
2131	Erträge aus Zinsen	2 200,00	0,00	2 181,87
2132	Erträge aus Zinsen aus derivativen Finanzinstrumenten mit und ohne Grundgeschäft	0,00	0,00	0,00
2133	Erträge aus Gewinnentnahmen von marktbestimmten Betrieben	0,00	0,00	0,00
2134	Sonstige Finanzerträge	0,00	0,00	0,00
2135	Erträge aus Dividenden/Gewinnausschüttungen	0,00	0,00	0,00
2136	Sonstige nicht finanzierungswirksame Finanzerträge	0,00	0,00	0,00
21	Summe Erträge	77 800,00	411 500,00	260 673,30
221	Personalaufwand	0,00	0,00	0,00
2211	Personalaufwand (Bezüge, Nebengebühren, Mehrleistungen)	0,00	0,00	0,00
2212	Gesetzlicher und freiwilliger Sozialaufwand	0,00	0,00	0,00
2213	Sonstiger Personalaufwand	0,00	0,00	0,00
2214	Nicht finanzierungswirksamer Personalaufwand	0,00	0,00	0,00
222	Sachaufwand	220 400,00	311 900,00	306 820,80
2221	Gebrauchs- und Verbrauchsgüter, Handelswaren	1 000,00	5 100,00	2 665,86
2222	Verwaltungs- und Betriebsaufwand	14 600,00	30 300,00	13 360,33

Wirtschaftsförderung (Gruppe 7)

MVAG	Mittelverwendungs- und -aufbringungsgruppen (1. und 2. Ebene)	VA 2025	VA 2024	RA 2023
2223	Leasing- und Mietaufwand	48 200,00	46 800,00	44 239,15
2224	Instandhaltung	500,00	500,00	0,00
2225	Sonstiger Sachaufwand	151 700,00	220 700,00	231 705,09
2226	Nicht finanzierungswirksamer Sachaufwand	4 400,00	8 500,00	14 850,37
223	Transferaufwand	124 500,00	180 700,00	651 426,86
2231	Transferaufwand an Träger des öffentlichen Rechts	0,00	0,00	529 625,75
2232	Transferaufwand an Beteiligungen	0,00	0,00	0,00
2233	Transferaufwand an Unternehmen (mit Finanzunternehmen)	93 000,00	113 000,00	74 545,30
2234	Transferaufwand an Haushalte und Organisationen ohne Erwerbscharakter	31 500,00	67 700,00	47 255,81
2235	Transferaufwand an das Ausland	0,00	0,00	0,00
2236	Investitions- und Tilgungszuschüsse zwischen Unternehmungen und Betrieben der Gebietskörperschaft und der Gebietskörperschaft	0,00	0,00	0,00
2237	Nicht finanzierungswirksamer Transferaufwand	0,00	0,00	0,00
224	Finanzaufwand	100,00	1 000,00	2 399,96
2241	Aufwendungen für Zinsen	100,00	1 000,00	2 399,96
2242	Zinsen und sonstige Aufwendungen aus derivativen Finanzinstrumenten mit und ohne Grundgeschäft	0,00	0,00	0,00
2243	Gewinnentnahmen von Unternehmungen und marktbestimmten Betrieben der Gebietskörperschaft (innerhalb der Gebietskörperschaft)	0,00	0,00	0,00
2244	Sonstiger Finanzaufwand	0,00	0,00	0,00
2245	Nicht finanzierungswirksamer Finanzaufwand	0,00	0,00	0,00
22	Summe Aufwendungen	345 000,00	493 600,00	960 647,62
SA0	Saldo (0) Nettoergebnis (21 - 22)	-267 200,00	-82 100,00	-699 974,32
230	Entnahmen von Haushaltsrücklagen	0,00	383 400,00	212 769,67
2301	Entnahmen von Haushaltsrücklagen	0,00	383 400,00	212 769,67
240	Zuweisungen an Haushaltsrücklagen	0,00	352 600,00	179 181,87
2401	Zuweisungen an Haushaltsrücklagen	0,00	352 600,00	179 181,87
SA01	Saldo (01) Haushaltsrücklagen (230 - 240)	0,00	30 800,00	33 587,80
SA00	Saldo (00) Nettoergebnis nach Haushaltsrücklagen (Saldo 0 + Saldo 01)	-267 200,00	-51 300,00	-666 386,52

Dienstleistungen (Gruppe 8)

MVAG	Mittelverwendungs- und -aufbringungsgruppen (1. und 2. Ebene)	VA 2025	VA 2024	RA 2023
211	Erträge aus der operativen Verwaltungstätigkeit	6 736 200,00	7 343 600,00	10 173 722,90
2111	Erträge aus eigenen Abgaben	276 200,00	100,00	259 304,19
2112	Erträge aus Ertragsanteilen	0,00	0,00	0,00
2113	Erträge aus Gebühren	3 300 400,00	3 291 700,00	3 221 136,97
2114	Erträge aus Leistungen	1 643 700,00	1 498 200,00	1 661 179,11
2115	Erträge aus Besitz und wirtschaftlicher Tätigkeit	1 390 500,00	1 558 300,00	2 991 767,48
2116	Erträge aus Veräußerung und sonstige Erträge	125 400,00	992 500,00	1 041 131,74
2117	Nicht finanzierungswirksame operative Erträge	0,00	2 800,00	999 203,41
212	Erträge aus Transfers	338 700,00	875 500,00	941 220,25
2121	Transferertrag von Trägern des öffentlichen Rechts	314 500,00	507 300,00	298 730,14
2122	Transferertrag von Beteiligungen	0,00	0,00	0,00
2123	Transferertrag von Unternehmen (mit Finanzunternehmen)	0,00	0,00	0,00
2124	Transferertrag von Haushalten und Organisationen ohne Erwerbscharakter	0,00	0,00	0,00
2125	Transferertrag vom Ausland	0,00	0,00	0,00
2126	Investitions- und Tilgungszuschüsse zwischen Unternehmungen und Betrieben der Gebietskörperschaft und der Gebietskörperschaft	0,00	0,00	0,00
2127	Nicht finanzierungswirksamer Transferertrag	24 200,00	368 200,00	642 490,11
213	Finanzerträge	74 500,00	9 700,00	51 416,22
2131	Erträge aus Zinsen	74 500,00	9 700,00	51 416,22
2132	Erträge aus Zinsen aus derivativen Finanzinstrumenten mit und ohne Grundgeschäft	0,00	0,00	0,00
2133	Erträge aus Gewinnentnahmen von marktbestimmten Betrieben	0,00	0,00	0,00
2134	Sonstige Finanzerträge	0,00	0,00	0,00
2135	Erträge aus Dividenden/Gewinnausschüttungen	0,00	0,00	0,00
2136	Sonstige nicht finanzierungswirksame Finanzerträge	0,00	0,00	0,00
21	Summe Erträge	7 149 400,00	8 228 800,00	11 166 359,37
221	Personalaufwand	2 398 900,00	2 266 100,00	2 038 199,98
2211	Personalaufwand (Bezüge, Nebengebühren, Mehrleistungen)	1 785 900,00	1 683 200,00	1 523 676,95
2212	Gesetzlicher und freiwilliger Sozialaufwand	594 100,00	559 700,00	514 132,50
2213	Sonstiger Personalaufwand	400,00	300,00	150,00
2214	Nicht finanzierungswirksamer Personalaufwand	18 500,00	22 900,00	240,53
222	Sachaufwand	5 439 100,00	6 372 200,00	9 038 934,92
2221	Gebrauchs- und Verbrauchsgüter, Handelswaren	220 100,00	245 500,00	204 229,18
2222	Verwaltungs- und Betriebsaufwand	925 100,00	963 200,00	934 201,66

Dienstleistungen (Gruppe 8)

MVAG	Mittelverwendungs- und -aufbringungsgruppen (1. und 2. Ebene)	VA 2025	VA 2024	RA 2023
2223	Leasing- und Mietaufwand	238 600,00	241 600,00	249 169,07
2224	Instandhaltung	563 600,00	861 400,00	1 917 676,47
2225	Sonstiger Sachaufwand	2 569 100,00	3 024 400,00	4 140 869,66
2226	Nicht finanzierungswirksamer Sachaufwand	922 600,00	1 036 100,00	1 592 788,88
223	Transferaufwand	1 817 500,00	2 673 600,00	2 737 600,00
2231	Transferaufwand an Träger des öffentlichen Rechts	0,00	5 300,00	0,00
2232	Transferaufwand an Beteiligungen	0,00	0,00	0,00
2233	Transferaufwand an Unternehmen (mit Finanzunternehmen)	1 814 500,00	2 511 700,00	2 737 600,00
2234	Transferaufwand an Haushalte und Organisationen ohne Erwerbscharakter	3 000,00	156 600,00	0,00
2235	Transferaufwand an das Ausland	0,00	0,00	0,00
2236	Investitions- und Tilgungszuschüsse zwischen Unternehmungen und Betrieben der Gebietskörperschaft und der Gebietskörperschaft	0,00	0,00	0,00
2237	Nicht finanzierungswirksamer Transferaufwand	0,00	0,00	0,00
224	Finanzaufwand	194 200,00	155 400,00	115 733,66
2241	Aufwendungen für Zinsen	194 200,00	155 400,00	115 733,66
2242	Zinsen und sonstige Aufwendungen aus derivativen Finanzinstrumenten mit und ohne Grundgeschäft	0,00	0,00	0,00
2243	Gewinnentnahmen von Unternehmungen und marktbestimmten Betrieben der Gebietskörperschaft (innerhalb der Gebietskörperschaft)	0,00	0,00	0,00
2244	Sonstiger Finanzaufwand	0,00	0,00	0,00
2245	Nicht finanzierungswirksamer Finanzaufwand	0,00	0,00	0,00
22	Summe Aufwendungen	9 849 700,00	11 467 300,00	13 930 468,56
SA0	Saldo (0) Nettoergebnis (21 - 22)	-2 700 300,00	-3 238 500,00	-2 764 109,19
230	Entnahmen von Haushaltsrücklagen	456 800,00	2 430 000,00	1 586 178,00
2301	Entnahmen von Haushaltsrücklagen	456 800,00	2 430 000,00	1 586 178,00
240	Zuweisungen an Haushaltsrücklagen	1 066 800,00	901 000,00	2 834 448,46
2401	Zuweisungen an Haushaltsrücklagen	1 066 800,00	901 000,00	2 834 448,46
SA01	Saldo (01) Haushaltsrücklagen (230 - 240)	-610 000,00	1 529 000,00	-1 248 270,46
SA00	Saldo (00) Nettoergebnis nach Haushaltsrücklagen (Saldo 0 + Saldo 01)	-3 310 300,00	-1 709 500,00	-4 012 379,65

Finanzwirtschaft (Gruppe 9)

MVAG	Mittelverwendungs- und -aufbringungsgruppen (1. und 2. Ebene)	VA 2025	VA 2024	RA 2023
211	Erträge aus der operativen Verwaltungstätigkeit	22 948 700,00	22 614 200,00	23 221 613,51
2111	Erträge aus eigenen Abgaben	8 175 300,00	8 166 100,00	7 529 018,22
2112	Erträge aus Ertragsanteilen	14 736 200,00	14 412 500,00	14 121 858,34
2113	Erträge aus Gebühren	0,00	0,00	0,00
2114	Erträge aus Leistungen	31 200,00	21 000,00	26 910,25
2115	Erträge aus Besitz und wirtschaftlicher Tätigkeit	0,00	0,00	0,00
2116	Erträge aus Veräußerung und sonstige Erträge	6 000,00	14 600,00	1 539 839,01
2117	Nicht finanzierungswirksame operative Erträge	0,00	0,00	3 987,69
212	Erträge aus Transfers	873 300,00	573 300,00	729 849,03
2121	Transferertrag von Trägern des öffentlichen Rechts	867 700,00	567 700,00	724 787,91
2122	Transferertrag von Beteiligungen	0,00	0,00	0,00
2123	Transferertrag von Unternehmen (mit Finanzunternehmen)	0,00	0,00	0,00
2124	Transferertrag von Haushalten und Organisationen ohne Erwerbscharakter	5 600,00	5 600,00	5 061,12
2125	Transferertrag vom Ausland	0,00	0,00	0,00
2126	Investitions- und Tilgungszuschüsse zwischen Unternehmungen und Betrieben der Gebietskörperschaft und der Gebietskörperschaft	0,00	0,00	0,00
2127	Nicht finanzierungswirksamer Transferertrag	0,00	0,00	0,00
213	Finanzerträge	300,00	300,00	252,27
2131	Erträge aus Zinsen	300,00	300,00	252,27
2132	Erträge aus Zinsen aus derivativen Finanzinstrumenten mit und ohne Grundgeschäft	0,00	0,00	0,00
2133	Erträge aus Gewinnentnahmen von marktbestimmten Betrieben	0,00	0,00	0,00
2134	Sonstige Finanzerträge	0,00	0,00	0,00
2135	Erträge aus Dividenden/Gewinnausschüttungen	0,00	0,00	0,00
2136	Sonstige nicht finanzierungswirksame Finanzerträge	0,00	0,00	0,00
21	Summe Erträge	23 822 300,00	23 187 800,00	23 951 714,81
221	Personalaufwand	731 300,00	699 000,00	609 837,98
2211	Personalaufwand (Bezüge, Nebengebühren, Mehrleistungen)	496 000,00	473 700,00	414 172,54
2212	Gesetzlicher und freiwilliger Sozialaufwand	228 400,00	212 000,00	195 665,44
2213	Sonstiger Personalaufwand	0,00	0,00	0,00
2214	Nicht finanzierungswirksamer Personalaufwand	6 900,00	13 300,00	0,00
222	Sachaufwand	166 600,00	182 600,00	406 568,04
2221	Gebrauchs- und Verbrauchsgüter, Handelswaren	14 400,00	15 400,00	13 892,23
2222	Verwaltungs- und Betriebsaufwand	67 100,00	75 400,00	74 567,89

Finanzwirtschaft (Gruppe 9)

MVAG	Mittelverwendungs- und -aufbringungsgruppen (1. und 2. Ebene)	VA 2025	VA 2024	RA 2023
2223	Leasing- und Mietaufwand	9 600,00	10 800,00	7 350,45
2224	Instandhaltung	9 100,00	9 800,00	19 302,88
2225	Sonstiger Sachaufwand	58 100,00	65 000,00	279 787,68
2226	Nicht finanzierungswirksamer Sachaufwand	8 300,00	6 200,00	11 666,91
223	Transferaufwand	2 311 900,00	2 342 200,00	2 187 539,47
2231	Transferaufwand an Träger des öffentlichen Rechts	1 443 100,00	1 436 600,00	1 400 512,86
2232	Transferaufwand an Beteiligungen	0,00	0,00	0,00
2233	Transferaufwand an Unternehmen (mit Finanzunternehmen)	868 800,00	905 600,00	787 026,61
2234	Transferaufwand an Haushalte und Organisationen ohne Erwerbscharakter	0,00	0,00	0,00
2235	Transferaufwand an das Ausland	0,00	0,00	0,00
2236	Investitions- und Tilgungszuschüsse zwischen Unternehmungen und Betrieben der Gebietskörperschaft und der Gebietskörperschaft	0,00	0,00	0,00
2237	Nicht finanzierungswirksamer Transferaufwand	0,00	0,00	0,00
224	Finanzaufwand	76 100,00	159 300,00	79 628,09
2241	Aufwendungen für Zinsen	50 000,00	133 200,00	54 622,78
2242	Zinsen und sonstige Aufwendungen aus derivativen Finanzinstrumenten mit und ohne Grundgeschäft	0,00	0,00	0,00
2243	Gewinnentnahmen von Unternehmungen und marktbestimmten Betrieben der Gebietskörperschaft (innerhalb der Gebietskörperschaft)	0,00	0,00	0,00
2244	Sonstiger Finanzaufwand	26 100,00	26 100,00	25 005,31
2245	Nicht finanzierungswirksamer Finanzaufwand	0,00	0,00	0,00
22	Summe Aufwendungen	3 285 900,00	3 383 100,00	3 283 573,58
SA0	Saldo (0) Nettoergebnis (21 - 22)	20 536 400,00	19 804 700,00	20 668 141,23
230	Entnahmen von Haushaltsrücklagen	106 500,00	0,00	1 459 870,83
2301	Entnahmen von Haushaltsrücklagen	106 500,00	0,00	1 459 870,83
240	Zuweisungen an Haushaltsrücklagen	0,00	25 100,00	25,86
2401	Zuweisungen an Haushaltsrücklagen	0,00	25 100,00	25,86
SA01	Saldo (01) Haushaltsrücklagen (230 - 240)	106 500,00	-25 100,00	1 459 844,97
SA00	Saldo (00) Nettoergebnis nach Haushaltsrücklagen (Saldo 0 + Saldo 01)	20 642 900,00	19 779 600,00	22 127 986,20

Finanzierungshaushalt Bereichsbudget 1. und 2. Ebene
(Anlage 1b)

Vertretungskörper und allgemeine Verwaltung (Gruppe 0)

MVAG	Mittelverwendungs- und aufbringungsgruppen (1. und 2. Ebene)	VA 2025	VA 2024	RA 2023
311	Einzahlungen aus operativer Verwaltungstätigkeit	536 900,00	566 400,00	654 427,76
3111	Einzahlungen aus eigenen Abgaben	0,00	0,00	0,00
3112	Einzahlungen aus Ertragsanteilen	0,00	0,00	0,00
3113	Einzahlungen aus Gebühren	0,00	0,00	0,00
3114	Einzahlungen aus Leistungen	441 700,00	437 600,00	379 243,44
3115	Einzahlungen aus Besitz und wirtschaftlicher Tätigkeit	6 500,00	6 400,00	6 095,55
3116	Einzahlungen aus Veräußerung von geringwertigen Wirtschaftsgütern (GWG) und sonstige Einzahlungen	88 700,00	122 400,00	269 088,77
312	Einzahlungen aus Transfers	104 900,00	110 400,00	144 280,74
3121	Transferzahlungen von Trägern des öffentlichen Rechts	104 900,00	110 400,00	144 280,74
3122	Transferzahlungen von Beteiligungen	0,00	0,00	0,00
3123	Transferzahlungen von Unternehmen (inkl. Finanzunternehmen)	0,00	0,00	0,00
3124	Transferzahlungen von Haushalten und Organisationen ohne Erwerbscharakter	0,00	0,00	0,00
3125	Transferzahlungen vom Ausland	0,00	0,00	0,00
3126	Investitions- und Tilgungszuschüsse zwischen Unternehmungen und Betrieben der Gebietskörperschaft und der Gebietskörperschaft	0,00	0,00	0,00
313	Einzahlungen aus Finanzerträgen	0,00	0,00	0,00
3131	Einzahlungen aus Zinserträgen	0,00	0,00	0,00
3132	Einzahlungen aus Zinsen aus derivativen Finanzinstrumenten mit und ohne Grundgeschäft	0,00	0,00	0,00
3133	Einzahlungen aus Gewinnentnahmen von marktbestimmten Betrieben	0,00	0,00	0,00
3134	Sonstige Einzahlungen aus Finanzerträgen	0,00	0,00	0,00
3135	Einzahlungen aus Dividenden/Gewinnausschüttungen	0,00	0,00	0,00
31	Summe Einzahlungen operative Gebarung	641 800,00	676 800,00	798 708,50
321	Auszahlungen aus Personalaufwand	4 276 200,00	3 892 100,00	3 559 707,09
3211	Auszahlungen für Personalaufwand (Bezüge, Nebengebühren, und Mehrleistungsvergütungen)	2 978 900,00	2 699 700,00	2 468 929,07
3212	Auszahlungen für gesetzliche und freiwillige Sozialaufwendungen	1 279 600,00	1 188 900,00	1 087 792,72
3213	Auszahlungen aus sonstigem Personalaufwand	17 700,00	3 500,00	2 985,30
322	Auszahlungen aus Sachaufwand	1 867 800,00	2 067 200,00	1 677 247,83
3221	Auszahlungen für Gebrauchs- und Verbrauchsgüter, Handelswaren	78 400,00	79 100,00	62 705,73
3222	Auszahlungen für Verwaltungs- und Betriebsaufwand	301 500,00	303 400,00	249 757,83
3223	Auszahlungen für Leasing- und Mietaufwand	100 400,00	130 600,00	89 065,41
3224	Auszahlungen für Instandhaltung	39 900,00	44 900,00	62 040,84
3225	Sonstige Auszahlungen aus Sachaufwand	1 347 600,00	1 509 200,00	1 213 678,02
3226	Auszahlungen aus der Inanspruchnahme von Haftungen	0,00	0,00	0,00
323	Auszahlungen aus Transfers	91 700,00	88 000,00	88 465,66
3231	Transferzahlungen an Träger des öffentlichen Rechts	73 200,00	69 700,00	64 359,28

Vertretungskörper und allgemeine Verwaltung (Gruppe 0)

MVAG	Mittelverwendungs- und aufbringungsgruppen (1. und 2. Ebene)	VA 2025	VA 2024	RA 2023
3232	Transferzahlungen an Beteiligungen	0,00	0,00	0,00
3233	Transferzahlungen an Unternehmen (inkl. Finanzunternehmen)	0,00	0,00	0,00
3234	Transferzahlungen an Haushalte und Organisationen ohne Erwerbscharakter	18 500,00	18 300,00	24 106,38
3235	Transferzahlungen an das Ausland	0,00	0,00	0,00
3236	Investitions- und Tilgungszuschüsse zwischen Unternehmungen und Betrieben der Gebietskörperschaft und der Gebietskörperschaft	0,00	0,00	0,00
324	Auszahlungen aus Finanzaufwand	2 000,00	2 000,00	1 294,25
3241	Auszahlungen für Zinsen	2 000,00	2 000,00	1 294,25
3242	Auszahlungen für Zinsen aus derivativen Finanzinstrumenten mit und ohne Grundgeschäft	0,00	0,00	0,00
3243	Auszahlungen aus Gewinnentnahmen von marktbestimmten Betrieben	0,00	0,00	0,00
3244	Sonstige Auszahlungen aus Finanzaufwendungen	0,00	0,00	0,00
32	Summe Auszahlungen operative Gebarung	6 237 700,00	6 049 300,00	5 326 714,83
SA1	Saldo (1) Geldfluss aus der operativen Gebarung (31 – 32)	-5 595 900,00	-5 372 500,00	-4 528 006,33
331	Einzahlungen aus der Investitionstätigkeit	0,00	0,00	0,00
3311	Einzahlungen aus der Veräußerung von immateriellem Vermögen	0,00	0,00	0,00
3312	Einzahlungen aus der Veräußerung von Grundstücken und Grundstückeinrichtungen	0,00	0,00	0,00
3313	Einzahlungen aus der Veräußerung von Gebäuden und Bauten	0,00	0,00	0,00
3314	Einzahlungen aus der Veräußerung von technischen Anlagen, Fahrzeugen und Maschinen	0,00	0,00	0,00
3315	Einzahlungen aus der Veräußerung von Amts-, Betriebs- und Geschäftsausstattung	0,00	0,00	0,00
3316	Einzahlungen aus der Veräußerung von Kulturgütern	0,00	0,00	0,00
3317	Einzahlungen aus der Veräußerung von Beteiligungen	0,00	0,00	0,00
3318	Einzahlungen aus der Veräußerung von kofinanzierten Schutzbauten	0,00	0,00	0,00
332	Einzahlungen aus der Rückzahlung von Darlehen sowie gewährten Vorschüssen	43 200,00	31 600,00	32 740,00
3321	Einzahlungen aus Darlehen an Träger des öffentlichen Rechts	0,00	0,00	0,00
3322	Einzahlungen aus Darlehen an Beteiligungen	0,00	0,00	0,00
3323	Einzahlungen aus Darlehen an Unternehmen und Haushalte	7 500,00	7 600,00	5 580,00
3325	Einzahlungen aus Vorschüssen und Anzahlungen	35 700,00	24 000,00	27 160,00
333	Einzahlungen aus Kapitaltransfers	0,00	15 000,00	30 251,45
3331	Kapitaltransferzahlungen von Trägern des öffentlichen Rechts	0,00	15 000,00	30 251,45
3332	Kapitaltransferzahlungen von Beteiligungen	0,00	0,00	0,00
3333	Kapitaltransferzahlungen von Unternehmen	0,00	0,00	0,00
3334	Kapitaltransferzahlungen von Haushalten und Organisationen ohne Erwerbscharakter	0,00	0,00	0,00
3335	Kapitaltransferzahlungen vom Ausland	0,00	0,00	0,00
33	Summe Einzahlungen investive Gebarung	43 200,00	46 600,00	62 991,45

Vertretungskörper und allgemeine Verwaltung (Gruppe 0)

MVAG	Mittelverwendungs- und aufbringungsgruppen (1. und 2. Ebene)	VA 2025	VA 2024	RA 2023
341	Auszahlungen aus der Investitionstätigkeit	2 500,00	50 100,00	191 907,79
3411	Auszahlungen für den Erwerb von immateriellem Vermögen	0,00	0,00	0,00
3412	Auszahlungen für den Erwerb von Grundstücken und Grundstückseinrichtungen	0,00	30 000,00	62 549,38
3413	Auszahlungen für den Erwerb von Gebäuden und Bauten	0,00	0,00	0,00
3414	Auszahlungen für den Erwerb von technischen Anlagen, Fahrzeugen und Maschinen	0,00	0,00	0,00
3415	Auszahlungen für den Erwerb von Amts-, Betriebs- und Geschäftsausstattung	2 500,00	20 100,00	127 358,41
3416	Auszahlungen für den Erwerb von Kulturgütern	0,00	0,00	2 000,00
3417	Auszahlungen für den Erwerb von Beteiligungen	0,00	0,00	0,00
3418	Auszahlungen für den Erwerb von kofinanzierten Schutzbauten	0,00	0,00	0,00
342	Auszahlungen aus der Gewährung von Darlehen sowie gewährten Vorschüssen	21 900,00	57 600,00	27 400,00
3421	Auszahlungen von Darlehen an Träger des öffentlichen Rechts	0,00	0,00	0,00
3422	Auszahlungen von Darlehen an Beteiligungen	0,00	0,00	0,00
3423	Auszahlungen von Darlehen an Unternehmen und Haushalte	7 300,00	7 300,00	0,00
3425	Auszahlungen von Vorschüssen und Anzahlungen	14 600,00	50 300,00	27 400,00
343	Auszahlungen aus Kapitaltransfers	0,00	0,00	0,00
3431	Kapitaltransferzahlungen an Träger des öffentlichen Rechts	0,00	0,00	0,00
3432	Kapitaltransferzahlungen an Beteiligungen	0,00	0,00	0,00
3433	Kapitaltransferzahlungen an Unternehmen (Finanzunternehmen)	0,00	0,00	0,00
3434	Kapitaltransferzahlungen an Haushalte und Organisationen ohne Erwerbscharakter	0,00	0,00	0,00
3435	Kapitaltransferzahlungen an das Ausland	0,00	0,00	0,00
34	Summe Auszahlungen investive Gebarung	24 400,00	107 700,00	219 307,79
SA2	Saldo (2) Geldfluss aus der investiven Gebarung (33 – 34)	18 800,00	-61 100,00	-156 316,34
SA3	Saldo (3) Nettofinanzierungssaldo (Saldo 1 + Saldo 2)	-5 577 100,00	-5 433 600,00	-4 684 322,67
351	Einzahlungen aus der Aufnahme von Finanzschulden	2 500,00	15 000,00	0,00
3511	Einzahlungen aus empfangenen Darlehen von öffentlichen Körperschaften und Rechtsträgern	2 500,00	15 000,00	0,00
3512	Einzahlungen aus empfangenen Darlehen von Beteiligungen	0,00	0,00	0,00
3513	Einzahlungen aus empfangenen Darlehen von Unternehmen und privaten Haushalten	0,00	0,00	0,00
3514	Einzahlungen aus Finanzschulden (Finanzunternehmen)	0,00	0,00	0,00
3515	Einzahlungen aus Aufnahmen von Leasingverbindlichkeiten	0,00	0,00	0,00
353	Einzahlungen infolge eines Kapitaltausches bei derivativen Finanzinstrumenten mit Grundgeschäft	0,00	0,00	0,00
3530	Einzahlungen infolge eines Kapitaltausches bei derivativen Finanzinstrumenten mit Grundgeschäft	0,00	0,00	0,00
355	Einzahlungen aus dem Abgang von Finanzinstrumenten	0,00	0,00	0,00

Vertretungskörper und allgemeine Verwaltung (Gruppe 0)

MVAG	Mittelverwendungs- und aufbringungsgruppen (1. und 2. Ebene)	VA 2025	VA 2024	RA 2023
3550	Einzahlungen aus dem Abgang von Finanzinstrumenten	0,00	0,00	0,00
35	Summe Einzahlungen aus der Finanzierungstätigkeit	2 500,00	15 000,00	0,00
361	Auszahlungen aus der Tilgung von Finanzschulden	46 100,00	0,00	0,00
3611	Auszahlungen aus empfangenen Darlehen von öffentlichen Körperschaften und Rechtsträgern	46 100,00	0,00	0,00
3612	Auszahlungen aus empfangenen Darlehen von Beteiligungen	0,00	0,00	0,00
3613	Auszahlungen aus empfangenen Darlehen von Unternehmen und privaten Haushalten	0,00	0,00	0,00
3614	Auszahlungen aus Finanzschulden	0,00	0,00	0,00
3615	Auszahlungen aus Rückzahlungen von Leasingverbindlichkeiten	0,00	0,00	0,00
363	Auszahlungen infolge eines Kapitaltausches bei derivativen Finanzinstrumenten mit Grundgeschäft	0,00	0,00	0,00
3630	Auszahlungen infolge eines Kapitaltausches bei derivativen Finanzinstrumenten mit Grundgeschäft	0,00	0,00	0,00
365	Auszahlungen für den Erwerb von Finanzinstrumenten	0,00	0,00	0,00
3650	Auszahlungen für den Erwerb von Finanzinstrumenten	0,00	0,00	0,00
36	Summe Auszahlungen aus der Finanzierungstätigkeit	46 100,00	0,00	0,00
SA4	Saldo (4) Geldfluss aus der Finanzierungstätigkeit (35 – 36)	-43 600,00	15 000,00	0,00
SA5	Saldo (5) Geldfluss aus der voranschlagswirksamen Gebarung (Saldo 3 + Saldo 4)	-5 620 700,00	-5 418 600,00	-4 684 322,67

Öffentliche Ordnung und Sicherheit (Gruppe 1)

MVAG	Mittelverwendungs- und aufbringungsgruppen (1. und 2. Ebene)	VA 2025	VA 2024	RA 2023
311	Einzahlungen aus operativer Verwaltungstätigkeit	500,00	2 000,00	176,44
3111	Einzahlungen aus eigenen Abgaben	0,00	0,00	0,00
3112	Einzahlungen aus Ertragsanteilen	0,00	0,00	0,00
3113	Einzahlungen aus Gebühren	0,00	0,00	0,00
3114	Einzahlungen aus Leistungen	300,00	300,00	172,80
3115	Einzahlungen aus Besitz und wirtschaftlicher Tätigkeit	0,00	0,00	0,00
3116	Einzahlungen aus Veräußerung von geringwertigen Wirtschaftsgütern (GWG) und sonstige Einzahlungen	200,00	1 700,00	3,64
312	Einzahlungen aus Transfers	79 600,00	200 100,00	0,00
3121	Transferzahlungen von Trägern des öffentlichen Rechts	79 600,00	200 100,00	0,00
3122	Transferzahlungen von Beteiligungen	0,00	0,00	0,00
3123	Transferzahlungen von Unternehmen (inkl. Finanzunternehmen)	0,00	0,00	0,00
3124	Transferzahlungen von Haushalten und Organisationen ohne Erwerbscharakter	0,00	0,00	0,00
3125	Transferzahlungen vom Ausland	0,00	0,00	0,00
3126	Investitions- und Tilgungszuschüsse zwischen Unternehmungen und Betrieben der Gebietskörperschaft und der Gebietskörperschaft	0,00	0,00	0,00
313	Einzahlungen aus Finanzerträgen	0,00	0,00	0,00
3131	Einzahlungen aus Zinserträgen	0,00	0,00	0,00
3132	Einzahlungen aus Zinsen aus derivativen Finanzinstrumenten mit und ohne Grundgeschäft	0,00	0,00	0,00
3133	Einzahlungen aus Gewinnentnahmen von marktbestimmten Betrieben	0,00	0,00	0,00
3134	Sonstige Einzahlungen aus Finanzerträgen	0,00	0,00	0,00
3135	Einzahlungen aus Dividenden/Gewinnausschüttungen	0,00	0,00	0,00
31	Summe Einzahlungen operative Gebarung	80 100,00	202 100,00	176,44
321	Auszahlungen aus Personalaufwand	0,00	0,00	0,00
3211	Auszahlungen für Personalaufwand (Bezüge, Nebengebühren, und Mehrleistungsvergütungen)	0,00	0,00	0,00
3212	Auszahlungen für gesetzliche und freiwillige Sozialaufwendungen	0,00	0,00	0,00
3213	Auszahlungen aus sonstigem Personalaufwand	0,00	0,00	0,00
322	Auszahlungen aus Sachaufwand	32 800,00	93 000,00	79 654,14
3221	Auszahlungen für Gebrauchs- und Verbrauchsgüter, Handelswaren	1 000,00	7 000,00	361,05
3222	Auszahlungen für Verwaltungs- und Betriebsaufwand	1 800,00	2 800,00	691,20
3223	Auszahlungen für Leasing- und Mietaufwand	0,00	0,00	0,00
3224	Auszahlungen für Instandhaltung	0,00	15 000,00	0,00
3225	Sonstige Auszahlungen aus Sachaufwand	30 000,00	68 200,00	78 601,89
3226	Auszahlungen aus der Inanspruchnahme von Haftungen	0,00	0,00	0,00
323	Auszahlungen aus Transfers	340 100,00	317 300,00	300 773,76
3231	Transferzahlungen an Träger des öffentlichen Rechts	340 000,00	317 200,00	300 421,20

Öffentliche Ordnung und Sicherheit (Gruppe 1)

MVAG	Mittelverwendungs- und aufbringungsgruppen (1. und 2. Ebene)	VA 2025	VA 2024	RA 2023
3232	Transferzahlungen an Beteiligungen	0,00	0,00	0,00
3233	Transferzahlungen an Unternehmen (inkl. Finanzunternehmen)	0,00	0,00	0,00
3234	Transferzahlungen an Haushalte und Organisationen ohne Erwerbscharakter	100,00	100,00	352,56
3235	Transferzahlungen an das Ausland	0,00	0,00	0,00
3236	Investitions- und Tilgungszuschüsse zwischen Unternehmungen und Betrieben der Gebietskörperschaft und der Gebietskörperschaft	0,00	0,00	0,00
324	Auszahlungen aus Finanzaufwand	8 100,00	11 000,00	9 841,48
3241	Auszahlungen für Zinsen	8 100,00	11 000,00	9 841,48
3242	Auszahlungen für Zinsen aus derivativen Finanzinstrumenten mit und ohne Grundgeschäft	0,00	0,00	0,00
3243	Auszahlungen aus Gewinnentnahmen von marktbestimmten Betrieben	0,00	0,00	0,00
3244	Sonstige Auszahlungen aus Finanzaufwendungen	0,00	0,00	0,00
32	Summe Auszahlungen operative Gebarung	381 000,00	421 300,00	390 269,38
SA1	Saldo (1) Geldfluss aus der operativen Gebarung (31 – 32)	-300 900,00	-219 200,00	-390 092,94
331	Einzahlungen aus der Investitionstätigkeit	0,00	0,00	0,00
3311	Einzahlungen aus der Veräußerung von immateriellem Vermögen	0,00	0,00	0,00
3312	Einzahlungen aus der Veräußerung von Grundstücken und Grundstückeinrichtungen	0,00	0,00	0,00
3313	Einzahlungen aus der Veräußerung von Gebäuden und Bauten	0,00	0,00	0,00
3314	Einzahlungen aus der Veräußerung von technischen Anlagen, Fahrzeugen und Maschinen	0,00	0,00	0,00
3315	Einzahlungen aus der Veräußerung von Amts-, Betriebs- und Geschäftsausstattung	0,00	0,00	0,00
3316	Einzahlungen aus der Veräußerung von Kulturgütern	0,00	0,00	0,00
3317	Einzahlungen aus der Veräußerung von Beteiligungen	0,00	0,00	0,00
3318	Einzahlungen aus der Veräußerung von kofinanzierten Schutzbauten	0,00	0,00	0,00
332	Einzahlungen aus der Rückzahlung von Darlehen sowie gewährten Vorschüssen	0,00	0,00	0,00
3321	Einzahlungen aus Darlehen an Träger des öffentlichen Rechts	0,00	0,00	0,00
3322	Einzahlungen aus Darlehen an Beteiligungen	0,00	0,00	0,00
3323	Einzahlungen aus Darlehen an Unternehmen und Haushalte	0,00	0,00	0,00
3325	Einzahlungen aus Vorschüssen und Anzahlungen	0,00	0,00	0,00
333	Einzahlungen aus Kapitaltransfers	0,00	0,00	0,00
3331	Kapitaltransferzahlungen von Trägern des öffentlichen Rechts	0,00	0,00	0,00
3332	Kapitaltransferzahlungen von Beteiligungen	0,00	0,00	0,00
3333	Kapitaltransferzahlungen von Unternehmen	0,00	0,00	0,00
3334	Kapitaltransferzahlungen von Haushalten und Organisationen ohne Erwerbscharakter	0,00	0,00	0,00
3335	Kapitaltransferzahlungen vom Ausland	0,00	0,00	0,00
33	Summe Einzahlungen investive Gebarung	0,00	0,00	0,00

Öffentliche Ordnung und Sicherheit (Gruppe 1)

MVAG	Mittelverwendungs- und aufbringungsgruppen (1. und 2. Ebene)	VA 2025	VA 2024	RA 2023
341	Auszahlungen aus der Investitionstätigkeit	0,00	22 700,00	0,00
3411	Auszahlungen für den Erwerb von immateriellem Vermögen	0,00	0,00	0,00
3412	Auszahlungen für den Erwerb von Grundstücken und Grundstückseinrichtungen	0,00	22 700,00	0,00
3413	Auszahlungen für den Erwerb von Gebäuden und Bauten	0,00	0,00	0,00
3414	Auszahlungen für den Erwerb von technischen Anlagen, Fahrzeugen und Maschinen	0,00	0,00	0,00
3415	Auszahlungen für den Erwerb von Amts-, Betriebs- und Geschäftsausstattung	0,00	0,00	0,00
3416	Auszahlungen für den Erwerb von Kulturgütern	0,00	0,00	0,00
3417	Auszahlungen für den Erwerb von Beteiligungen	0,00	0,00	0,00
3418	Auszahlungen für den Erwerb von kofinanzierten Schutzbauten	0,00	0,00	0,00
342	Auszahlungen aus der Gewährung von Darlehen sowie gewährten Vorschüssen	0,00	0,00	0,00
3421	Auszahlungen von Darlehen an Träger des öffentlichen Rechts	0,00	0,00	0,00
3422	Auszahlungen von Darlehen an Beteiligungen	0,00	0,00	0,00
3423	Auszahlungen von Darlehen an Unternehmen und Haushalte	0,00	0,00	0,00
3425	Auszahlungen von Vorschüssen und Anzahlungen	0,00	0,00	0,00
343	Auszahlungen aus Kapitaltransfers	159 200,00	242 900,00	63 385,49
3431	Kapitaltransferzahlungen an Träger des öffentlichen Rechts	159 200,00	242 900,00	63 385,49
3432	Kapitaltransferzahlungen an Beteiligungen	0,00	0,00	0,00
3433	Kapitaltransferzahlungen an Unternehmen (Finanzunternehmen)	0,00	0,00	0,00
3434	Kapitaltransferzahlungen an Haushalte und Organisationen ohne Erwerbscharakter	0,00	0,00	0,00
3435	Kapitaltransferzahlungen an das Ausland	0,00	0,00	0,00
34	Summe Auszahlungen investive Gebarung	159 200,00	265 600,00	63 385,49
SA2	Saldo (2) Geldfluss aus der investiven Gebarung (33 – 34)	-159 200,00	-265 600,00	-63 385,49
SA3	Saldo (3) Nettofinanzierungssaldo (Saldo 1 + Saldo 2)	-460 100,00	-484 800,00	-453 478,43
351	Einzahlungen aus der Aufnahme von Finanzschulden	79 600,00	120 000,00	0,00
3511	Einzahlungen aus empfangenen Darlehen von öffentlichen Körperschaften und Rechtsträgern	79 600,00	0,00	0,00
3512	Einzahlungen aus empfangenen Darlehen von Beteiligungen	0,00	0,00	0,00
3513	Einzahlungen aus empfangenen Darlehen von Unternehmen und privaten Haushalten	0,00	0,00	0,00
3514	Einzahlungen aus Finanzschulden (Finanzunternehmen)	0,00	120 000,00	0,00
3515	Einzahlungen aus Aufnahmen von Leasingverbindlichkeiten	0,00	0,00	0,00
353	Einzahlungen infolge eines Kapitaltausches bei derivativen Finanzinstrumenten mit Grundgeschäft	0,00	0,00	0,00
3530	Einzahlungen infolge eines Kapitaltausches bei derivativen Finanzinstrumenten mit Grundgeschäft	0,00	0,00	0,00
355	Einzahlungen aus dem Abgang von Finanzinstrumenten	0,00	0,00	0,00

Öffentliche Ordnung und Sicherheit (Gruppe 1)

MVAG	Mittelverwendungs- und aufbringungsgruppen (1. und 2. Ebene)	VA 2025	VA 2024	RA 2023
3550	Einzahlungen aus dem Abgang von Finanzinstrumenten	0,00	0,00	0,00
35	Summe Einzahlungen aus der Finanzierungstätigkeit	79 600,00	120 000,00	0,00
361	Auszahlungen aus der Tilgung von Finanzschulden	66 100,00	145 900,00	53 294,92
3611	Auszahlungen aus empfangenen Darlehen von öffentlichen Körperschaften und Rechtsträgern	17 000,00	800,00	790,75
3612	Auszahlungen aus empfangenen Darlehen von Beteiligungen	0,00	0,00	0,00
3613	Auszahlungen aus empfangenen Darlehen von Unternehmen und privaten Haushalten	700,00	0,00	0,00
3614	Auszahlungen aus Finanzschulden	48 400,00	145 100,00	52 504,17
3615	Auszahlungen aus Rückzahlungen von Leasingverbindlichkeiten	0,00	0,00	0,00
363	Auszahlungen infolge eines Kapitaltausches bei derivativen Finanzinstrumenten mit Grundgeschäft	0,00	0,00	0,00
3630	Auszahlungen infolge eines Kapitaltausches bei derivativen Finanzinstrumenten mit Grundgeschäft	0,00	0,00	0,00
365	Auszahlungen für den Erwerb von Finanzinstrumenten	0,00	0,00	0,00
3650	Auszahlungen für den Erwerb von Finanzinstrumenten	0,00	0,00	0,00
36	Summe Auszahlungen aus der Finanzierungstätigkeit	66 100,00	145 900,00	53 294,92
SA4	Saldo (4) Geldfluss aus der Finanzierungstätigkeit (35 – 36)	13 500,00	-25 900,00	-53 294,92
SA5	Saldo (5) Geldfluss aus der voranschlagswirksamen Gebarung (Saldo 3 + Saldo 4)	-446 600,00	-510 700,00	-506 773,35

Unterricht, Erziehung, Sport und Wissenschaft (Gruppe 2)

MVAG	Mittelverwendungs- und aufbringungsgruppen (1. und 2. Ebene)	VA 2025	VA 2024	RA 2023
311	Einzahlungen aus operativer Verwaltungstätigkeit	1 615 500,00	1 309 100,00	1 476 483,87
3111	Einzahlungen aus eigenen Abgaben	0,00	0,00	0,00
3112	Einzahlungen aus Ertragsanteilen	0,00	0,00	0,00
3113	Einzahlungen aus Gebühren	0,00	0,00	0,00
3114	Einzahlungen aus Leistungen	1 320 500,00	1 232 000,00	1 026 713,41
3115	Einzahlungen aus Besitz und wirtschaftlicher Tätigkeit	63 100,00	50 100,00	61 695,45
3116	Einzahlungen aus Veräußerung von geringwertigen Wirtschaftsgütern (GWG) und sonstige Einzahlungen	231 900,00	27 000,00	388 075,01
312	Einzahlungen aus Transfers	2 509 100,00	2 896 000,00	2 355 472,69
3121	Transferzahlungen von Trägern des öffentlichen Rechts	2 459 100,00	2 821 400,00	2 314 581,99
3122	Transferzahlungen von Beteiligungen	0,00	0,00	0,00
3123	Transferzahlungen von Unternehmen (inkl. Finanzunternehmen)	0,00	0,00	0,00
3124	Transferzahlungen von Haushalten und Organisationen ohne Erwerbscharakter	50 000,00	74 600,00	40 890,70
3125	Transferzahlungen vom Ausland	0,00	0,00	0,00
3126	Investitions- und Tilgungszuschüsse zwischen Unternehmungen und Betrieben der Gebietskörperschaft und der Gebietskörperschaft	0,00	0,00	0,00
313	Einzahlungen aus Finanzerträgen	1 200,00	1 200,00	62,24
3131	Einzahlungen aus Zinserträgen	1 200,00	1 200,00	62,24
3132	Einzahlungen aus Zinsen aus derivativen Finanzinstrumenten mit und ohne Grundgeschäft	0,00	0,00	0,00
3133	Einzahlungen aus Gewinnentnahmen von marktbestimmten Betrieben	0,00	0,00	0,00
3134	Sonstige Einzahlungen aus Finanzerträgen	0,00	0,00	0,00
3135	Einzahlungen aus Dividenden/Gewinnausschüttungen	0,00	0,00	0,00
31	Summe Einzahlungen operative Gebarung	4 125 800,00	4 206 300,00	3 832 018,80
321	Auszahlungen aus Personalaufwand	3 771 100,00	3 623 700,00	3 256 793,13
3211	Auszahlungen für Personalaufwand (Bezüge, Nebengebühren, und Mehrleistungsvergütungen)	2 790 600,00	2 689 900,00	2 387 793,77
3212	Auszahlungen für gesetzliche und freiwillige Sozialaufwendungen	980 500,00	931 300,00	868 999,36
3213	Auszahlungen aus sonstigem Personalaufwand	0,00	2 500,00	0,00
322	Auszahlungen aus Sachaufwand	3 620 700,00	2 690 500,00	3 597 773,26
3221	Auszahlungen für Gebrauchs- und Verbrauchsgüter, Handelswaren	269 400,00	256 700,00	224 707,87
3222	Auszahlungen für Verwaltungs- und Betriebsaufwand	642 700,00	656 100,00	647 239,31
3223	Auszahlungen für Leasing- und Mietaufwand	67 000,00	92 400,00	71 010,66
3224	Auszahlungen für Instandhaltung	310 300,00	282 700,00	420 902,29
3225	Sonstige Auszahlungen aus Sachaufwand	2 331 300,00	1 402 600,00	2 233 913,13
3226	Auszahlungen aus der Inanspruchnahme von Haftungen	0,00	0,00	0,00
323	Auszahlungen aus Transfers	1 142 300,00	1 447 400,00	599 331,94
3231	Transferzahlungen an Träger des öffentlichen Rechts	2 000,00	497 200,00	0,00

Unterricht, Erziehung, Sport und Wissenschaft (Gruppe 2)

MVAG	Mittelverwendungs- und aufbringungsgruppen (1. und 2. Ebene)	VA 2025	VA 2024	RA 2023
3232	Transferzahlungen an Beteiligungen	0,00	0,00	0,00
3233	Transferzahlungen an Unternehmen (inkl. Finanzunternehmen)	941 300,00	706 800,00	380 036,57
3234	Transferzahlungen an Haushalte und Organisationen ohne Erwerbscharakter	199 000,00	243 400,00	219 295,37
3235	Transferzahlungen an das Ausland	0,00	0,00	0,00
3236	Investitions- und Tilgungszuschüsse zwischen Unternehmungen und Betrieben der Gebietskörperschaft und der Gebietskörperschaft	0,00	0,00	0,00
324	Auszahlungen aus Finanzaufwand	268 600,00	299 800,00	282 930,43
3241	Auszahlungen für Zinsen	268 600,00	299 800,00	282 930,43
3242	Auszahlungen für Zinsen aus derivativen Finanzinstrumenten mit und ohne Grundgeschäft	0,00	0,00	0,00
3243	Auszahlungen aus Gewinnentnahmen von marktbestimmten Betrieben	0,00	0,00	0,00
3244	Sonstige Auszahlungen aus Finanzaufwendungen	0,00	0,00	0,00
32	Summe Auszahlungen operative Gebarung	8 802 700,00	8 061 400,00	7 736 828,76
SA1	Saldo (1) Geldfluss aus der operativen Gebarung (31 – 32)	-4 676 900,00	-3 855 100,00	-3 904 809,96
331	Einzahlungen aus der Investitionstätigkeit	0,00	0,00	0,00
3311	Einzahlungen aus der Veräußerung von immateriellem Vermögen	0,00	0,00	0,00
3312	Einzahlungen aus der Veräußerung von Grundstücken und Grundstückeinrichtungen	0,00	0,00	0,00
3313	Einzahlungen aus der Veräußerung von Gebäuden und Bauten	0,00	0,00	0,00
3314	Einzahlungen aus der Veräußerung von technischen Anlagen, Fahrzeugen und Maschinen	0,00	0,00	0,00
3315	Einzahlungen aus der Veräußerung von Amts-, Betriebs- und Geschäftsausstattung	0,00	0,00	0,00
3316	Einzahlungen aus der Veräußerung von Kulturgütern	0,00	0,00	0,00
3317	Einzahlungen aus der Veräußerung von Beteiligungen	0,00	0,00	0,00
3318	Einzahlungen aus der Veräußerung von kofinanzierten Schutzbauten	0,00	0,00	0,00
332	Einzahlungen aus der Rückzahlung von Darlehen sowie gewährten Vorschüssen	0,00	0,00	0,00
3321	Einzahlungen aus Darlehen an Träger des öffentlichen Rechts	0,00	0,00	0,00
3322	Einzahlungen aus Darlehen an Beteiligungen	0,00	0,00	0,00
3323	Einzahlungen aus Darlehen an Unternehmen und Haushalte	0,00	0,00	0,00
3325	Einzahlungen aus Vorschüssen und Anzahlungen	0,00	0,00	0,00
333	Einzahlungen aus Kapitaltransfers	192 500,00	810 200,00	30 358,59
3331	Kapitaltransferzahlungen von Trägern des öffentlichen Rechts	192 500,00	810 200,00	30 358,59
3332	Kapitaltransferzahlungen von Beteiligungen	0,00	0,00	0,00
3333	Kapitaltransferzahlungen von Unternehmen	0,00	0,00	0,00
3334	Kapitaltransferzahlungen von Haushalten und Organisationen ohne Erwerbscharakter	0,00	0,00	0,00
3335	Kapitaltransferzahlungen vom Ausland	0,00	0,00	0,00
33	Summe Einzahlungen investive Gebarung	192 500,00	810 200,00	30 358,59

Unterricht, Erziehung, Sport und Wissenschaft (Gruppe 2)

MVAG	Mittelverwendungs- und aufbringungsgruppen (1. und 2. Ebene)	VA 2025	VA 2024	RA 2023
341	Auszahlungen aus der Investitionstätigkeit	479 000,00	2 089 400,00	499 470,67
3411	Auszahlungen für den Erwerb von immateriellem Vermögen	0,00	0,00	0,00
3412	Auszahlungen für den Erwerb von Grundstücken und Grundstückseinrichtungen	175 000,00	150 000,00	0,00
3413	Auszahlungen für den Erwerb von Gebäuden und Bauten	210 000,00	1 857 000,00	434 927,60
3414	Auszahlungen für den Erwerb von technischen Anlagen, Fahrzeugen und Maschinen	12 000,00	0,00	0,00
3415	Auszahlungen für den Erwerb von Amts-, Betriebs- und Geschäftsausstattung	82 000,00	82 400,00	64 543,07
3416	Auszahlungen für den Erwerb von Kulturgütern	0,00	0,00	0,00
3417	Auszahlungen für den Erwerb von Beteiligungen	0,00	0,00	0,00
3418	Auszahlungen für den Erwerb von kofinanzierten Schutzbauten	0,00	0,00	0,00
342	Auszahlungen aus der Gewährung von Darlehen sowie gewährten Vorschüssen	0,00	0,00	0,00
3421	Auszahlungen von Darlehen an Träger des öffentlichen Rechts	0,00	0,00	0,00
3422	Auszahlungen von Darlehen an Beteiligungen	0,00	0,00	0,00
3423	Auszahlungen von Darlehen an Unternehmen und Haushalte	0,00	0,00	0,00
3425	Auszahlungen von Vorschüssen und Anzahlungen	0,00	0,00	0,00
343	Auszahlungen aus Kapitaltransfers	0,00	0,00	0,00
3431	Kapitaltransferzahlungen an Träger des öffentlichen Rechts	0,00	0,00	0,00
3432	Kapitaltransferzahlungen an Beteiligungen	0,00	0,00	0,00
3433	Kapitaltransferzahlungen an Unternehmen (Finanzunternehmen)	0,00	0,00	0,00
3434	Kapitaltransferzahlungen an Haushalte und Organisationen ohne Erwerbscharakter	0,00	0,00	0,00
3435	Kapitaltransferzahlungen an das Ausland	0,00	0,00	0,00
34	Summe Auszahlungen investive Gebarung	479 000,00	2 089 400,00	499 470,67
SA2	Saldo (2) Geldfluss aus der investiven Gebarung (33 – 34)	-286 500,00	-1 279 200,00	-469 112,08
SA3	Saldo (3) Nettofinanzierungssaldo (Saldo 1 + Saldo 2)	-4 963 400,00	-5 134 300,00	-4 373 922,04
351	Einzahlungen aus der Aufnahme von Finanzschulden	94 000,00	917 900,00	0,00
3511	Einzahlungen aus empfangenen Darlehen von öffentlichen Körperschaften und Rechtsträgern	94 000,00	121 600,00	0,00
3512	Einzahlungen aus empfangenen Darlehen von Beteiligungen	0,00	0,00	0,00
3513	Einzahlungen aus empfangenen Darlehen von Unternehmen und privaten Haushalten	0,00	0,00	0,00
3514	Einzahlungen aus Finanzschulden (Finanzunternehmen)	0,00	796 300,00	0,00
3515	Einzahlungen aus Aufnahmen von Leasingverbindlichkeiten	0,00	0,00	0,00
353	Einzahlungen infolge eines Kapitaltausches bei derivativen Finanzinstrumenten mit Grundgeschäft	0,00	0,00	0,00
3530	Einzahlungen infolge eines Kapitaltausches bei derivativen Finanzinstrumenten mit Grundgeschäft	0,00	0,00	0,00
355	Einzahlungen aus dem Abgang von Finanzinstrumenten	0,00	0,00	0,00

Unterricht, Erziehung, Sport und Wissenschaft (Gruppe 2)

MVAG	Mittelverwendungs- und aufbringungsgruppen (1. und 2. Ebene)	VA 2025	VA 2024	RA 2023
3550	Einzahlungen aus dem Abgang von Finanzinstrumenten	0,00	0,00	0,00
35	Summe Einzahlungen aus der Finanzierungstätigkeit	94 000,00	917 900,00	0,00
361	Auszahlungen aus der Tilgung von Finanzschulden	811 100,00	846 800,00	812 498,25
3611	Auszahlungen aus empfangenen Darlehen von öffentlichen Körperschaften und Rechtsträgern	38 600,00	0,00	0,00
3612	Auszahlungen aus empfangenen Darlehen von Beteiligungen	0,00	0,00	0,00
3613	Auszahlungen aus empfangenen Darlehen von Unternehmen und privaten Haushalten	17 600,00	0,00	0,00
3614	Auszahlungen aus Finanzschulden	754 900,00	846 800,00	812 498,25
3615	Auszahlungen aus Rückzahlungen von Leasingverbindlichkeiten	0,00	0,00	0,00
363	Auszahlungen infolge eines Kapitaltausches bei derivativen Finanzinstrumenten mit Grundgeschäft	0,00	0,00	0,00
3630	Auszahlungen infolge eines Kapitaltausches bei derivativen Finanzinstrumenten mit Grundgeschäft	0,00	0,00	0,00
365	Auszahlungen für den Erwerb von Finanzinstrumenten	0,00	0,00	0,00
3650	Auszahlungen für den Erwerb von Finanzinstrumenten	0,00	0,00	0,00
36	Summe Auszahlungen aus der Finanzierungstätigkeit	811 100,00	846 800,00	812 498,25
SA4	Saldo (4) Geldfluss aus der Finanzierungstätigkeit (35 – 36)	-717 100,00	71 100,00	-812 498,25
SA5	Saldo (5) Geldfluss aus der voranschlagswirksamen Gebarung (Saldo 3 + Saldo 4)	-5 680 500,00	-5 063 200,00	-5 186 420,29

Kunst, Kultur und Kultus (Gruppe 3)

MVAG	Mittelverwendungs- und aufbringungsgruppen (1. und 2. Ebene)	VA 2025	VA 2024	RA 2023
311	Einzahlungen aus operativer Verwaltungstätigkeit	427 200,00	379 200,00	397 685,88
3111	Einzahlungen aus eigenen Abgaben	0,00	0,00	0,00
3112	Einzahlungen aus Ertragsanteilen	0,00	0,00	0,00
3113	Einzahlungen aus Gebühren	0,00	0,00	0,00
3114	Einzahlungen aus Leistungen	415 000,00	368 200,00	371 068,95
3115	Einzahlungen aus Besitz und wirtschaftlicher Tätigkeit	9 900,00	9 500,00	9 732,90
3116	Einzahlungen aus Veräußerung von geringwertigen Wirtschaftsgütern (GWG) und sonstige Einzahlungen	2 300,00	1 500,00	16 884,03
312	Einzahlungen aus Transfers	743 200,00	931 000,00	625 099,67
3121	Transferzahlungen von Trägern des öffentlichen Rechts	739 900,00	931 000,00	613 043,67
3122	Transferzahlungen von Beteiligungen	0,00	0,00	0,00
3123	Transferzahlungen von Unternehmen (inkl. Finanzunternehmen)	3 300,00	0,00	0,00
3124	Transferzahlungen von Haushalten und Organisationen ohne Erwerbscharakter	0,00	0,00	0,00
3125	Transferzahlungen vom Ausland	0,00	0,00	12 056,00
3126	Investitions- und Tilgungszuschüsse zwischen Unternehmungen und Betrieben der Gebietskörperschaft und der Gebietskörperschaft	0,00	0,00	0,00
313	Einzahlungen aus Finanzerträgen	100,00	100,00	2 106,66
3131	Einzahlungen aus Zinserträgen	100,00	100,00	2 106,66
3132	Einzahlungen aus Zinsen aus derivativen Finanzinstrumenten mit und ohne Grundgeschäft	0,00	0,00	0,00
3133	Einzahlungen aus Gewinnentnahmen von marktbestimmten Betrieben	0,00	0,00	0,00
3134	Sonstige Einzahlungen aus Finanzerträgen	0,00	0,00	0,00
3135	Einzahlungen aus Dividenden/Gewinnausschüttungen	0,00	0,00	0,00
31	Summe Einzahlungen operative Gebarung	1 170 500,00	1 310 300,00	1 024 892,21
321	Auszahlungen aus Personalaufwand	1 268 400,00	1 290 400,00	1 175 152,95
3211	Auszahlungen für Personalaufwand (Bezüge, Nebengebühren, und Mehrleistungsvergütungen)	930 100,00	967 300,00	860 734,04
3212	Auszahlungen für gesetzliche und freiwillige Sozialaufwendungen	338 300,00	323 100,00	314 418,91
3213	Auszahlungen aus sonstigem Personalaufwand	0,00	0,00	0,00
322	Auszahlungen aus Sachaufwand	411 800,00	457 500,00	328 281,55
3221	Auszahlungen für Gebrauchs- und Verbrauchsgüter, Handelswaren	40 600,00	48 200,00	25 547,02
3222	Auszahlungen für Verwaltungs- und Betriebsaufwand	91 200,00	90 900,00	88 806,80
3223	Auszahlungen für Leasing- und Mietaufwand	21 700,00	26 300,00	21 225,17
3224	Auszahlungen für Instandhaltung	55 900,00	56 300,00	68 408,35
3225	Sonstige Auszahlungen aus Sachaufwand	202 400,00	235 800,00	124 294,21
3226	Auszahlungen aus der Inanspruchnahme von Haftungen	0,00	0,00	0,00
323	Auszahlungen aus Transfers	233 200,00	202 600,00	185 776,10
3231	Transferzahlungen an Träger des öffentlichen Rechts	0,00	0,00	0,00

Kunst, Kultur und Kultus (Gruppe 3)

MVAG	Mittelverwendungs- und aufbringungsgruppen (1. und 2. Ebene)	VA 2025	VA 2024	RA 2023
3232	Transferzahlungen an Beteiligungen	0,00	0,00	0,00
3233	Transferzahlungen an Unternehmen (inkl. Finanzunternehmen)	0,00	0,00	0,00
3234	Transferzahlungen an Haushalte und Organisationen ohne Erwerbscharakter	233 200,00	202 600,00	185 776,10
3235	Transferzahlungen an das Ausland	0,00	0,00	0,00
3236	Investitions- und Tilgungszuschüsse zwischen Unternehmungen und Betrieben der Gebietskörperschaft und der Gebietskörperschaft	0,00	0,00	0,00
324	Auszahlungen aus Finanzaufwand	78 800,00	29 100,00	6 475,80
3241	Auszahlungen für Zinsen	78 800,00	29 100,00	6 475,80
3242	Auszahlungen für Zinsen aus derivativen Finanzinstrumenten mit und ohne Grundgeschäft	0,00	0,00	0,00
3243	Auszahlungen aus Gewinnentnahmen von marktbestimmten Betrieben	0,00	0,00	0,00
3244	Sonstige Auszahlungen aus Finanzaufwendungen	0,00	0,00	0,00
32	Summe Auszahlungen operative Gebarung	1 992 200,00	1 979 600,00	1 695 686,40
SA1	Saldo (1) Geldfluss aus der operativen Gebarung (31 – 32)	-821 700,00	-669 300,00	-670 794,19
331	Einzahlungen aus der Investitionstätigkeit	0,00	0,00	0,00
3311	Einzahlungen aus der Veräußerung von immateriellem Vermögen	0,00	0,00	0,00
3312	Einzahlungen aus der Veräußerung von Grundstücken und Grundstückeinrichtungen	0,00	0,00	0,00
3313	Einzahlungen aus der Veräußerung von Gebäuden und Bauten	0,00	0,00	0,00
3314	Einzahlungen aus der Veräußerung von technischen Anlagen, Fahrzeugen und Maschinen	0,00	0,00	0,00
3315	Einzahlungen aus der Veräußerung von Amts-, Betriebs- und Geschäftsausstattung	0,00	0,00	0,00
3316	Einzahlungen aus der Veräußerung von Kulturgütern	0,00	0,00	0,00
3317	Einzahlungen aus der Veräußerung von Beteiligungen	0,00	0,00	0,00
3318	Einzahlungen aus der Veräußerung von kofinanzierten Schutzbauten	0,00	0,00	0,00
332	Einzahlungen aus der Rückzahlung von Darlehen sowie gewährten Vorschüssen	0,00	0,00	0,00
3321	Einzahlungen aus Darlehen an Träger des öffentlichen Rechts	0,00	0,00	0,00
3322	Einzahlungen aus Darlehen an Beteiligungen	0,00	0,00	0,00
3323	Einzahlungen aus Darlehen an Unternehmen und Haushalte	0,00	0,00	0,00
3325	Einzahlungen aus Vorschüssen und Anzahlungen	0,00	0,00	0,00
333	Einzahlungen aus Kapitaltransfers	0,00	2 265 000,00	838 610,23
3331	Kapitaltransferzahlungen von Trägern des öffentlichen Rechts	0,00	2 265 000,00	838 610,23
3332	Kapitaltransferzahlungen von Beteiligungen	0,00	0,00	0,00
3333	Kapitaltransferzahlungen von Unternehmen	0,00	0,00	0,00
3334	Kapitaltransferzahlungen von Haushalten und Organisationen ohne Erwerbscharakter	0,00	0,00	0,00
3335	Kapitaltransferzahlungen vom Ausland	0,00	0,00	0,00
33	Summe Einzahlungen investive Gebarung	0,00	2 265 000,00	838 610,23

Kunst, Kultur und Kultus (Gruppe 3)

MVAG	Mittelverwendungs- und aufbringungsgruppen (1. und 2. Ebene)	VA 2025	VA 2024	RA 2023
341	Auszahlungen aus der Investitionstätigkeit	8 000,00	4 207 000,00	1 655 262,46
3411	Auszahlungen für den Erwerb von immateriellem Vermögen	0,00	0,00	0,00
3412	Auszahlungen für den Erwerb von Grundstücken und Grundstückseinrichtungen	0,00	175 000,00	0,00
3413	Auszahlungen für den Erwerb von Gebäuden und Bauten	0,00	4 017 000,00	1 644 394,88
3414	Auszahlungen für den Erwerb von technischen Anlagen, Fahrzeugen und Maschinen	0,00	0,00	0,00
3415	Auszahlungen für den Erwerb von Amts-, Betriebs- und Geschäftsausstattung	8 000,00	15 000,00	10 867,58
3416	Auszahlungen für den Erwerb von Kulturgütern	0,00	0,00	0,00
3417	Auszahlungen für den Erwerb von Beteiligungen	0,00	0,00	0,00
3418	Auszahlungen für den Erwerb von kofinanzierten Schutzbauten	0,00	0,00	0,00
342	Auszahlungen aus der Gewährung von Darlehen sowie gewährten Vorschüssen	0,00	0,00	0,00
3421	Auszahlungen von Darlehen an Träger des öffentlichen Rechts	0,00	0,00	0,00
3422	Auszahlungen von Darlehen an Beteiligungen	0,00	0,00	0,00
3423	Auszahlungen von Darlehen an Unternehmen und Haushalte	0,00	0,00	0,00
3425	Auszahlungen von Vorschüssen und Anzahlungen	0,00	0,00	0,00
343	Auszahlungen aus Kapitaltransfers	125 000,00	140 000,00	0,00
3431	Kapitaltransferzahlungen an Träger des öffentlichen Rechts	125 000,00	125 000,00	0,00
3432	Kapitaltransferzahlungen an Beteiligungen	0,00	0,00	0,00
3433	Kapitaltransferzahlungen an Unternehmen (Finanzunternehmen)	0,00	0,00	0,00
3434	Kapitaltransferzahlungen an Haushalte und Organisationen ohne Erwerbscharakter	0,00	15 000,00	0,00
3435	Kapitaltransferzahlungen an das Ausland	0,00	0,00	0,00
34	Summe Auszahlungen investive Gebarung	133 000,00	4 347 000,00	1 655 262,46
SA2	Saldo (2) Geldfluss aus der investiven Gebarung (33 – 34)	-133 000,00	-2 082 000,00	-816 652,23
SA3	Saldo (3) Nettofinanzierungssaldo (Saldo 1 + Saldo 2)	-954 700,00	-2 751 300,00	-1 487 446,42
351	Einzahlungen aus der Aufnahme von Finanzschulden	822 300,00	2 367 000,00	0,00
3511	Einzahlungen aus empfangenen Darlehen von öffentlichen Körperschaften und Rechtsträgern	8 000,00	100 800,00	0,00
3512	Einzahlungen aus empfangenen Darlehen von Beteiligungen	0,00	0,00	0,00
3513	Einzahlungen aus empfangenen Darlehen von Unternehmen und privaten Haushalten	0,00	0,00	0,00
3514	Einzahlungen aus Finanzschulden (Finanzunternehmen)	814 300,00	2 266 200,00	0,00
3515	Einzahlungen aus Aufnahmen von Leasingverbindlichkeiten	0,00	0,00	0,00
353	Einzahlungen infolge eines Kapitaltausches bei derivativen Finanzinstrumenten mit Grundgeschäft	0,00	0,00	0,00
3530	Einzahlungen infolge eines Kapitaltausches bei derivativen Finanzinstrumenten mit Grundgeschäft	0,00	0,00	0,00
355	Einzahlungen aus dem Abgang von Finanzinstrumenten	0,00	0,00	0,00

Kunst, Kultur und Kultus (Gruppe 3)

MVAG	Mittelverwendungs- und aufbringungsgruppen (1. und 2. Ebene)	VA 2025	VA 2024	RA 2023
3550	Einzahlungen aus dem Abgang von Finanzinstrumenten	0,00	0,00	0,00
35	Summe Einzahlungen aus der Finanzierungstätigkeit	822 300,00	2 367 000,00	0,00
361	Auszahlungen aus der Tilgung von Finanzschulden	86 100,00	11 200,00	10 944,52
3611	Auszahlungen aus empfangenen Darlehen von öffentlichen Körperschaften und Rechtsträgern	12 100,00	0,00	0,00
3612	Auszahlungen aus empfangenen Darlehen von Beteiligungen	0,00	0,00	0,00
3613	Auszahlungen aus empfangenen Darlehen von Unternehmen und privaten Haushalten	0,00	0,00	0,00
3614	Auszahlungen aus Finanzschulden	74 000,00	11 200,00	10 944,52
3615	Auszahlungen aus Rückzahlungen von Leasingverbindlichkeiten	0,00	0,00	0,00
363	Auszahlungen infolge eines Kapitaltausches bei derivativen Finanzinstrumenten mit Grundgeschäft	0,00	0,00	0,00
3630	Auszahlungen infolge eines Kapitaltausches bei derivativen Finanzinstrumenten mit Grundgeschäft	0,00	0,00	0,00
365	Auszahlungen für den Erwerb von Finanzinstrumenten	0,00	0,00	0,00
3650	Auszahlungen für den Erwerb von Finanzinstrumenten	0,00	0,00	0,00
36	Summe Auszahlungen aus der Finanzierungstätigkeit	86 100,00	11 200,00	10 944,52
SA4	Saldo (4) Geldfluss aus der Finanzierungstätigkeit (35 – 36)	736 200,00	2 355 800,00	-10 944,52
SA5	Saldo (5) Geldfluss aus der voranschlagswirksamen Gebarung (Saldo 3 + Saldo 4)	-218 500,00	-395 500,00	-1 498 390,94

Soziale Wohlfahrt und Wohnbauförderung (Gruppe 4)

MVAG	Mittelverwendungs- und aufbringungsgruppen (1. und 2. Ebene)	VA 2025	VA 2024	RA 2023
311	Einzahlungen aus operativer Verwaltungstätigkeit	228 200,00	187 500,00	178 413,27
3111	Einzahlungen aus eigenen Abgaben	0,00	0,00	0,00
3112	Einzahlungen aus Ertragsanteilen	0,00	0,00	0,00
3113	Einzahlungen aus Gebühren	0,00	0,00	0,00
3114	Einzahlungen aus Leistungen	210 000,00	180 700,00	125 421,54
3115	Einzahlungen aus Besitz und wirtschaftlicher Tätigkeit	0,00	0,00	0,00
3116	Einzahlungen aus Veräußerung von geringwertigen Wirtschaftsgütern (GWG) und sonstige Einzahlungen	18 200,00	6 800,00	52 991,73
312	Einzahlungen aus Transfers	1 338 300,00	962 400,00	145 501,08
3121	Transferzahlungen von Trägern des öffentlichen Rechts	1 338 300,00	962 400,00	145 501,08
3122	Transferzahlungen von Beteiligungen	0,00	0,00	0,00
3123	Transferzahlungen von Unternehmen (inkl. Finanzunternehmen)	0,00	0,00	0,00
3124	Transferzahlungen von Haushalten und Organisationen ohne Erwerbscharakter	0,00	0,00	0,00
3125	Transferzahlungen vom Ausland	0,00	0,00	0,00
3126	Investitions- und Tilgungszuschüsse zwischen Unternehmungen und Betrieben der Gebietskörperschaft und der Gebietskörperschaft	0,00	0,00	0,00
313	Einzahlungen aus Finanzerträgen	300,00	300,00	395,64
3131	Einzahlungen aus Zinserträgen	300,00	300,00	395,64
3132	Einzahlungen aus Zinsen aus derivativen Finanzinstrumenten mit und ohne Grundgeschäft	0,00	0,00	0,00
3133	Einzahlungen aus Gewinnentnahmen von marktbestimmten Betrieben	0,00	0,00	0,00
3134	Sonstige Einzahlungen aus Finanzerträgen	0,00	0,00	0,00
3135	Einzahlungen aus Dividenden/Gewinnausschüttungen	0,00	0,00	0,00
31	Summe Einzahlungen operative Gebarung	1 566 800,00	1 150 200,00	324 309,99
321	Auszahlungen aus Personalaufwand	13 100,00	13 100,00	14 114,26
3211	Auszahlungen für Personalaufwand (Bezüge, Nebengebühren, und Mehrleistungsvergütungen)	9 500,00	9 400,00	11 339,98
3212	Auszahlungen für gesetzliche und freiwillige Sozialaufwendungen	3 600,00	3 700,00	2 774,28
3213	Auszahlungen aus sonstigem Personalaufwand	0,00	0,00	0,00
322	Auszahlungen aus Sachaufwand	363 800,00	317 900,00	266 581,01
3221	Auszahlungen für Gebrauchs- und Verbrauchsgüter, Handelswaren	13 800,00	13 600,00	7 337,29
3222	Auszahlungen für Verwaltungs- und Betriebsaufwand	33 900,00	33 800,00	40 989,98
3223	Auszahlungen für Leasing- und Mietaufwand	71 400,00	69 600,00	43 179,34
3224	Auszahlungen für Instandhaltung	2 700,00	2 700,00	289,13
3225	Sonstige Auszahlungen aus Sachaufwand	242 000,00	198 200,00	174 785,27
3226	Auszahlungen aus der Inanspruchnahme von Haftungen	0,00	0,00	0,00
323	Auszahlungen aus Transfers	7 975 700,00	6 136 500,00	5 910 058,70
3231	Transferzahlungen an Träger des öffentlichen Rechts	6 955 200,00	4 643 500,00	4 976 384,86

Soziale Wohlfahrt und Wohnbauförderung (Gruppe 4)

MVAG	Mittelverwendungs- und aufbringungsgruppen (1. und 2. Ebene)	VA 2025	VA 2024	RA 2023
3232	Transferzahlungen an Beteiligungen	0,00	0,00	0,00
3233	Transferzahlungen an Unternehmen (inkl. Finanzunternehmen)	0,00	0,00	0,00
3234	Transferzahlungen an Haushalte und Organisationen ohne Erwerbscharakter	1 020 500,00	1 493 000,00	933 673,84
3235	Transferzahlungen an das Ausland	0,00	0,00	0,00
3236	Investitions- und Tilgungszuschüsse zwischen Unternehmungen und Betrieben der Gebietskörperschaft und der Gebietskörperschaft	0,00	0,00	0,00
324	Auszahlungen aus Finanzaufwand	0,00	0,00	0,00
3241	Auszahlungen für Zinsen	0,00	0,00	0,00
3242	Auszahlungen für Zinsen aus derivativen Finanzinstrumenten mit und ohne Grundgeschäft	0,00	0,00	0,00
3243	Auszahlungen aus Gewinnentnahmen von marktbestimmten Betrieben	0,00	0,00	0,00
3244	Sonstige Auszahlungen aus Finanzaufwendungen	0,00	0,00	0,00
32	Summe Auszahlungen operative Gebarung	8 352 600,00	6 467 500,00	6 190 753,97
SA1	Saldo (1) Geldfluss aus der operativen Gebarung (31 – 32)	-6 785 800,00	-5 317 300,00	-5 866 443,98
331	Einzahlungen aus der Investitionstätigkeit	0,00	0,00	0,00
3311	Einzahlungen aus der Veräußerung von immateriellem Vermögen	0,00	0,00	0,00
3312	Einzahlungen aus der Veräußerung von Grundstücken und Grundstückeinrichtungen	0,00	0,00	0,00
3313	Einzahlungen aus der Veräußerung von Gebäuden und Bauten	0,00	0,00	0,00
3314	Einzahlungen aus der Veräußerung von technischen Anlagen, Fahrzeugen und Maschinen	0,00	0,00	0,00
3315	Einzahlungen aus der Veräußerung von Amts-, Betriebs- und Geschäftsausstattung	0,00	0,00	0,00
3316	Einzahlungen aus der Veräußerung von Kulturgütern	0,00	0,00	0,00
3317	Einzahlungen aus der Veräußerung von Beteiligungen	0,00	0,00	0,00
3318	Einzahlungen aus der Veräußerung von kofinanzierten Schutzbauten	0,00	0,00	0,00
332	Einzahlungen aus der Rückzahlung von Darlehen sowie gewährten Vorschüssen	0,00	0,00	0,00
3321	Einzahlungen aus Darlehen an Träger des öffentlichen Rechts	0,00	0,00	0,00
3322	Einzahlungen aus Darlehen an Beteiligungen	0,00	0,00	0,00
3323	Einzahlungen aus Darlehen an Unternehmen und Haushalte	0,00	0,00	0,00
3325	Einzahlungen aus Vorschüssen und Anzahlungen	0,00	0,00	0,00
333	Einzahlungen aus Kapitaltransfers	0,00	0,00	0,00
3331	Kapitaltransferzahlungen von Trägern des öffentlichen Rechts	0,00	0,00	0,00
3332	Kapitaltransferzahlungen von Beteiligungen	0,00	0,00	0,00
3333	Kapitaltransferzahlungen von Unternehmen	0,00	0,00	0,00
3334	Kapitaltransferzahlungen von Haushalten und Organisationen ohne Erwerbscharakter	0,00	0,00	0,00
3335	Kapitaltransferzahlungen vom Ausland	0,00	0,00	0,00
33	Summe Einzahlungen investive Gebarung	0,00	0,00	0,00

Soziale Wohlfahrt und Wohnbauförderung (Gruppe 4)

MVAG	Mittelverwendungs- und aufbringungsgruppen (1. und 2. Ebene)	VA 2025	VA 2024	RA 2023
341	Auszahlungen aus der Investitionstätigkeit	0,00	0,00	0,00
3411	Auszahlungen für den Erwerb von immateriellem Vermögen	0,00	0,00	0,00
3412	Auszahlungen für den Erwerb von Grundstücken und Grundstückseinrichtungen	0,00	0,00	0,00
3413	Auszahlungen für den Erwerb von Gebäuden und Bauten	0,00	0,00	0,00
3414	Auszahlungen für den Erwerb von technischen Anlagen, Fahrzeugen und Maschinen	0,00	0,00	0,00
3415	Auszahlungen für den Erwerb von Amts-, Betriebs- und Geschäftsausstattung	0,00	0,00	0,00
3416	Auszahlungen für den Erwerb von Kulturgütern	0,00	0,00	0,00
3417	Auszahlungen für den Erwerb von Beteiligungen	0,00	0,00	0,00
3418	Auszahlungen für den Erwerb von kofinanzierten Schutzbauten	0,00	0,00	0,00
342	Auszahlungen aus der Gewährung von Darlehen sowie gewährten Vorschüssen	0,00	0,00	0,00
3421	Auszahlungen von Darlehen an Träger des öffentlichen Rechts	0,00	0,00	0,00
3422	Auszahlungen von Darlehen an Beteiligungen	0,00	0,00	0,00
3423	Auszahlungen von Darlehen an Unternehmen und Haushalte	0,00	0,00	0,00
3425	Auszahlungen von Vorschüssen und Anzahlungen	0,00	0,00	0,00
343	Auszahlungen aus Kapitaltransfers	0,00	7 100,00	0,00
3431	Kapitaltransferzahlungen an Träger des öffentlichen Rechts	0,00	0,00	0,00
3432	Kapitaltransferzahlungen an Beteiligungen	0,00	0,00	0,00
3433	Kapitaltransferzahlungen an Unternehmen (Finanzunternehmen)	0,00	7 100,00	0,00
3434	Kapitaltransferzahlungen an Haushalte und Organisationen ohne Erwerbscharakter	0,00	0,00	0,00
3435	Kapitaltransferzahlungen an das Ausland	0,00	0,00	0,00
34	Summe Auszahlungen investive Gebarung	0,00	7 100,00	0,00
SA2	Saldo (2) Geldfluss aus der investiven Gebarung (33 – 34)	0,00	-7 100,00	0,00
SA3	Saldo (3) Nettofinanzierungssaldo (Saldo 1 + Saldo 2)	-6 785 800,00	-5 324 400,00	-5 866 443,98
351	Einzahlungen aus der Aufnahme von Finanzschulden	0,00	0,00	0,00
3511	Einzahlungen aus empfangenen Darlehen von öffentlichen Körperschaften und Rechtsträgern	0,00	0,00	0,00
3512	Einzahlungen aus empfangenen Darlehen von Beteiligungen	0,00	0,00	0,00
3513	Einzahlungen aus empfangenen Darlehen von Unternehmen und privaten Haushalten	0,00	0,00	0,00
3514	Einzahlungen aus Finanzschulden (Finanzunternehmen)	0,00	0,00	0,00
3515	Einzahlungen aus Aufnahmen von Leasingverbindlichkeiten	0,00	0,00	0,00
353	Einzahlungen infolge eines Kapitaltausches bei derivativen Finanzinstrumenten mit Grundgeschäft	0,00	0,00	0,00
3530	Einzahlungen infolge eines Kapitaltausches bei derivativen Finanzinstrumenten mit Grundgeschäft	0,00	0,00	0,00
355	Einzahlungen aus dem Abgang von Finanzinstrumenten	0,00	0,00	0,00

Soziale Wohlfahrt und Wohnbauförderung (Gruppe 4)

MVAG	Mittelverwendungs- und aufbringungsgruppen (1. und 2. Ebene)	VA 2025	VA 2024	RA 2023
3550	Einzahlungen aus dem Abgang von Finanzinstrumenten	0,00	0,00	0,00
35	Summe Einzahlungen aus der Finanzierungstätigkeit	0,00	0,00	0,00
361	Auszahlungen aus der Tilgung von Finanzschulden	0,00	0,00	0,00
3611	Auszahlungen aus empfangenen Darlehen von öffentlichen Körperschaften und Rechtsträgern	0,00	0,00	0,00
3612	Auszahlungen aus empfangenen Darlehen von Beteiligungen	0,00	0,00	0,00
3613	Auszahlungen aus empfangenen Darlehen von Unternehmen und privaten Haushalten	0,00	0,00	0,00
3614	Auszahlungen aus Finanzschulden	0,00	0,00	0,00
3615	Auszahlungen aus Rückzahlungen von Leasingverbindlichkeiten	0,00	0,00	0,00
363	Auszahlungen infolge eines Kapitaltausches bei derivativen Finanzinstrumenten mit Grundgeschäft	0,00	0,00	0,00
3630	Auszahlungen infolge eines Kapitaltausches bei derivativen Finanzinstrumenten mit Grundgeschäft	0,00	0,00	0,00
365	Auszahlungen für den Erwerb von Finanzinstrumenten	0,00	0,00	0,00
3650	Auszahlungen für den Erwerb von Finanzinstrumenten	0,00	0,00	0,00
36	Summe Auszahlungen aus der Finanzierungstätigkeit	0,00	0,00	0,00
SA4	Saldo (4) Geldfluss aus der Finanzierungstätigkeit (35 – 36)	0,00	0,00	0,00
SA5	Saldo (5) Geldfluss aus der voranschlagswirksamen Gebarung (Saldo 3 + Saldo 4)	-6 785 800,00	-5 324 400,00	-5 866 443,98

Gesundheit (Gruppe 5)

MVAG	Mittelverwendungs- und aufbringungsgruppen (1. und 2. Ebene)	VA 2025	VA 2024	RA 2023
311	Einzahlungen aus operativer Verwaltungstätigkeit	5 900,00	600,00	11 560,73
3111	Einzahlungen aus eigenen Abgaben	0,00	0,00	0,00
3112	Einzahlungen aus Ertragsanteilen	0,00	0,00	0,00
3113	Einzahlungen aus Gebühren	0,00	0,00	0,00
3114	Einzahlungen aus Leistungen	0,00	0,00	0,00
3115	Einzahlungen aus Besitz und wirtschaftlicher Tätigkeit	0,00	0,00	0,00
3116	Einzahlungen aus Veräußerung von geringwertigen Wirtschaftsgütern (GWG) und sonstige Einzahlungen	5 900,00	600,00	11 560,73
312	Einzahlungen aus Transfers	119 500,00	265 600,00	27 634,21
3121	Transferzahlungen von Trägern des öffentlichen Rechts	119 500,00	246 700,00	27 634,21
3122	Transferzahlungen von Beteiligungen	0,00	0,00	0,00
3123	Transferzahlungen von Unternehmen (inkl. Finanzunternehmen)	0,00	18 900,00	0,00
3124	Transferzahlungen von Haushalten und Organisationen ohne Erwerbscharakter	0,00	0,00	0,00
3125	Transferzahlungen vom Ausland	0,00	0,00	0,00
3126	Investitions- und Tilgungszuschüsse zwischen Unternehmungen und Betrieben der Gebietskörperschaft und der Gebietskörperschaft	0,00	0,00	0,00
313	Einzahlungen aus Finanzerträgen	0,00	0,00	0,00
3131	Einzahlungen aus Zinserträgen	0,00	0,00	0,00
3132	Einzahlungen aus Zinsen aus derivativen Finanzinstrumenten mit und ohne Grundgeschäft	0,00	0,00	0,00
3133	Einzahlungen aus Gewinnentnahmen von marktbestimmten Betrieben	0,00	0,00	0,00
3134	Sonstige Einzahlungen aus Finanzerträgen	0,00	0,00	0,00
3135	Einzahlungen aus Dividenden/Gewinnausschüttungen	0,00	0,00	0,00
31	Summe Einzahlungen operative Gebarung	125 400,00	266 200,00	39 194,94
321	Auszahlungen aus Personalaufwand	0,00	0,00	0,00
3211	Auszahlungen für Personalaufwand (Bezüge, Nebengebühren, und Mehrleistungsvergütungen)	0,00	0,00	0,00
3212	Auszahlungen für gesetzliche und freiwillige Sozialaufwendungen	0,00	0,00	0,00
3213	Auszahlungen aus sonstigem Personalaufwand	0,00	0,00	0,00
322	Auszahlungen aus Sachaufwand	79 500,00	77 500,00	90 524,08
3221	Auszahlungen für Gebrauchs- und Verbrauchsgüter, Handelswaren	0,00	0,00	0,00
3222	Auszahlungen für Verwaltungs- und Betriebsaufwand	5 300,00	6 100,00	5 680,52
3223	Auszahlungen für Leasing- und Mietaufwand	0,00	0,00	40 745,94
3224	Auszahlungen für Instandhaltung	0,00	0,00	0,00
3225	Sonstige Auszahlungen aus Sachaufwand	74 200,00	71 400,00	44 097,62
3226	Auszahlungen aus der Inanspruchnahme von Haftungen	0,00	0,00	0,00
323	Auszahlungen aus Transfers	210 300,00	179 100,00	330 689,52
3231	Transferzahlungen an Träger des öffentlichen Rechts	0,00	0,00	98 725,00

Gesundheit (Gruppe 5)

MVAG	Mittelverwendungs- und aufbringungsgruppen (1. und 2. Ebene)	VA 2025	VA 2024	RA 2023
3232	Transferzahlungen an Beteiligungen	0,00	0,00	0,00
3233	Transferzahlungen an Unternehmen (inkl. Finanzunternehmen)	0,00	0,00	0,00
3234	Transferzahlungen an Haushalte und Organisationen ohne Erwerbscharakter	210 300,00	179 100,00	231 964,52
3235	Transferzahlungen an das Ausland	0,00	0,00	0,00
3236	Investitions- und Tilgungszuschüsse zwischen Unternehmungen und Betrieben der Gebietskörperschaft und der Gebietskörperschaft	0,00	0,00	0,00
324	Auszahlungen aus Finanzaufwand	0,00	0,00	0,00
3241	Auszahlungen für Zinsen	0,00	0,00	0,00
3242	Auszahlungen für Zinsen aus derivativen Finanzinstrumenten mit und ohne Grundgeschäft	0,00	0,00	0,00
3243	Auszahlungen aus Gewinnentnahmen von marktbestimmten Betrieben	0,00	0,00	0,00
3244	Sonstige Auszahlungen aus Finanzaufwendungen	0,00	0,00	0,00
32	Summe Auszahlungen operative Gebarung	289 800,00	256 600,00	421 213,60
SA1	Saldo (1) Geldfluss aus der operativen Gebarung (31 – 32)	-164 400,00	9 600,00	-382 018,66
331	Einzahlungen aus der Investitionstätigkeit	0,00	0,00	0,00
3311	Einzahlungen aus der Veräußerung von immateriellem Vermögen	0,00	0,00	0,00
3312	Einzahlungen aus der Veräußerung von Grundstücken und Grundstückeinrichtungen	0,00	0,00	0,00
3313	Einzahlungen aus der Veräußerung von Gebäuden und Bauten	0,00	0,00	0,00
3314	Einzahlungen aus der Veräußerung von technischen Anlagen, Fahrzeugen und Maschinen	0,00	0,00	0,00
3315	Einzahlungen aus der Veräußerung von Amts-, Betriebs- und Geschäftsausstattung	0,00	0,00	0,00
3316	Einzahlungen aus der Veräußerung von Kulturgütern	0,00	0,00	0,00
3317	Einzahlungen aus der Veräußerung von Beteiligungen	0,00	0,00	0,00
3318	Einzahlungen aus der Veräußerung von kofinanzierten Schutzbauten	0,00	0,00	0,00
332	Einzahlungen aus der Rückzahlung von Darlehen sowie gewährten Vorschüssen	0,00	0,00	0,00
3321	Einzahlungen aus Darlehen an Träger des öffentlichen Rechts	0,00	0,00	0,00
3322	Einzahlungen aus Darlehen an Beteiligungen	0,00	0,00	0,00
3323	Einzahlungen aus Darlehen an Unternehmen und Haushalte	0,00	0,00	0,00
3325	Einzahlungen aus Vorschüssen und Anzahlungen	0,00	0,00	0,00
333	Einzahlungen aus Kapitaltransfers	0,00	0,00	0,00
3331	Kapitaltransferzahlungen von Trägern des öffentlichen Rechts	0,00	0,00	0,00
3332	Kapitaltransferzahlungen von Beteiligungen	0,00	0,00	0,00
3333	Kapitaltransferzahlungen von Unternehmen	0,00	0,00	0,00
3334	Kapitaltransferzahlungen von Haushalten und Organisationen ohne Erwerbscharakter	0,00	0,00	0,00
3335	Kapitaltransferzahlungen vom Ausland	0,00	0,00	0,00
33	Summe Einzahlungen investive Gebarung	0,00	0,00	0,00

Gesundheit (Gruppe 5)

MVAG	Mittelverwendungs- und aufbringungsgruppen (1. und 2. Ebene)	VA 2025	VA 2024	RA 2023
341	Auszahlungen aus der Investitionstätigkeit	0,00	0,00	0,00
3411	Auszahlungen für den Erwerb von immateriellem Vermögen	0,00	0,00	0,00
3412	Auszahlungen für den Erwerb von Grundstücken und Grundstückseinrichtungen	0,00	0,00	0,00
3413	Auszahlungen für den Erwerb von Gebäuden und Bauten	0,00	0,00	0,00
3414	Auszahlungen für den Erwerb von technischen Anlagen, Fahrzeugen und Maschinen	0,00	0,00	0,00
3415	Auszahlungen für den Erwerb von Amts-, Betriebs- und Geschäftsausstattung	0,00	0,00	0,00
3416	Auszahlungen für den Erwerb von Kulturgütern	0,00	0,00	0,00
3417	Auszahlungen für den Erwerb von Beteiligungen	0,00	0,00	0,00
3418	Auszahlungen für den Erwerb von kofinanzierten Schutzbauten	0,00	0,00	0,00
342	Auszahlungen aus der Gewährung von Darlehen sowie gewährten Vorschüssen	0,00	0,00	0,00
3421	Auszahlungen von Darlehen an Träger des öffentlichen Rechts	0,00	0,00	0,00
3422	Auszahlungen von Darlehen an Beteiligungen	0,00	0,00	0,00
3423	Auszahlungen von Darlehen an Unternehmen und Haushalte	0,00	0,00	0,00
3425	Auszahlungen von Vorschüssen und Anzahlungen	0,00	0,00	0,00
343	Auszahlungen aus Kapitaltransfers	0,00	200 000,00	0,00
3431	Kapitaltransferzahlungen an Träger des öffentlichen Rechts	0,00	0,00	0,00
3432	Kapitaltransferzahlungen an Beteiligungen	0,00	0,00	0,00
3433	Kapitaltransferzahlungen an Unternehmen (Finanzunternehmen)	0,00	200 000,00	0,00
3434	Kapitaltransferzahlungen an Haushalte und Organisationen ohne Erwerbscharakter	0,00	0,00	0,00
3435	Kapitaltransferzahlungen an das Ausland	0,00	0,00	0,00
34	Summe Auszahlungen investive Gebarung	0,00	200 000,00	0,00
SA2	Saldo (2) Geldfluss aus der investiven Gebarung (33 – 34)	0,00	-200 000,00	0,00
SA3	Saldo (3) Nettofinanzierungssaldo (Saldo 1 + Saldo 2)	-164 400,00	-190 400,00	-382 018,66
351	Einzahlungen aus der Aufnahme von Finanzschulden	0,00	0,00	0,00
3511	Einzahlungen aus empfangenen Darlehen von öffentlichen Körperschaften und Rechtsträgern	0,00	0,00	0,00
3512	Einzahlungen aus empfangenen Darlehen von Beteiligungen	0,00	0,00	0,00
3513	Einzahlungen aus empfangenen Darlehen von Unternehmen und privaten Haushalten	0,00	0,00	0,00
3514	Einzahlungen aus Finanzschulden (Finanzunternehmen)	0,00	0,00	0,00
3515	Einzahlungen aus Aufnahmen von Leasingverbindlichkeiten	0,00	0,00	0,00
353	Einzahlungen infolge eines Kapitaltausches bei derivativen Finanzinstrumenten mit Grundgeschäft	0,00	0,00	0,00
3530	Einzahlungen infolge eines Kapitaltausches bei derivativen Finanzinstrumenten mit Grundgeschäft	0,00	0,00	0,00
355	Einzahlungen aus dem Abgang von Finanzinstrumenten	0,00	0,00	0,00

Gesundheit (Gruppe 5)

MVAG	Mittelverwendungs- und aufbringungsgruppen (1. und 2. Ebene)	VA 2025	VA 2024	RA 2023
3550	Einzahlungen aus dem Abgang von Finanzinstrumenten	0,00	0,00	0,00
35	Summe Einzahlungen aus der Finanzierungstätigkeit	0,00	0,00	0,00
361	Auszahlungen aus der Tilgung von Finanzschulden	0,00	0,00	0,00
3611	Auszahlungen aus empfangenen Darlehen von öffentlichen Körperschaften und Rechtsträgern	0,00	0,00	0,00
3612	Auszahlungen aus empfangenen Darlehen von Beteiligungen	0,00	0,00	0,00
3613	Auszahlungen aus empfangenen Darlehen von Unternehmen und privaten Haushalten	0,00	0,00	0,00
3614	Auszahlungen aus Finanzschulden	0,00	0,00	0,00
3615	Auszahlungen aus Rückzahlungen von Leasingverbindlichkeiten	0,00	0,00	0,00
363	Auszahlungen infolge eines Kapitaltausches bei derivativen Finanzinstrumenten mit Grundgeschäft	0,00	0,00	0,00
3630	Auszahlungen infolge eines Kapitaltausches bei derivativen Finanzinstrumenten mit Grundgeschäft	0,00	0,00	0,00
365	Auszahlungen für den Erwerb von Finanzinstrumenten	0,00	0,00	0,00
3650	Auszahlungen für den Erwerb von Finanzinstrumenten	0,00	0,00	0,00
36	Summe Auszahlungen aus der Finanzierungstätigkeit	0,00	0,00	0,00
SA4	Saldo (4) Geldfluss aus der Finanzierungstätigkeit (35 – 36)	0,00	0,00	0,00
SA5	Saldo (5) Geldfluss aus der voranschlagswirksamen Gebarung (Saldo 3 + Saldo 4)	-164 400,00	-190 400,00	-382 018,66

Straßen- und Wasserbau, Verkehr (Gruppe 6)

MVAG	Mittelverwendungs- und aufbringungsgruppen (1. und 2. Ebene)	VA 2025	VA 2024	RA 2023
311	Einzahlungen aus operativer Verwaltungstätigkeit	94 000,00	80 700,00	154 892,37
3111	Einzahlungen aus eigenen Abgaben	0,00	0,00	0,00
3112	Einzahlungen aus Ertragsanteilen	0,00	0,00	0,00
3113	Einzahlungen aus Gebühren	0,00	0,00	0,00
3114	Einzahlungen aus Leistungen	4 100,00	4 900,00	187,06
3115	Einzahlungen aus Besitz und wirtschaftlicher Tätigkeit	89 500,00	75 500,00	78 259,22
3116	Einzahlungen aus Veräußerung von geringwertigen Wirtschaftsgütern (GWG) und sonstige Einzahlungen	400,00	300,00	76 446,09
312	Einzahlungen aus Transfers	500 000,00	589 700,00	311 175,61
3121	Transferzahlungen von Trägern des öffentlichen Rechts	335 000,00	429 700,00	151 800,00
3122	Transferzahlungen von Beteiligungen	0,00	0,00	0,00
3123	Transferzahlungen von Unternehmen (inkl. Finanzunternehmen)	0,00	0,00	0,00
3124	Transferzahlungen von Haushalten und Organisationen ohne Erwerbscharakter	165 000,00	160 000,00	159 375,61
3125	Transferzahlungen vom Ausland	0,00	0,00	0,00
3126	Investitions- und Tilgungszuschüsse zwischen Unternehmungen und Betrieben der Gebietskörperschaft und der Gebietskörperschaft	0,00	0,00	0,00
313	Einzahlungen aus Finanzerträgen	1 800,00	200,00	1 631,44
3131	Einzahlungen aus Zinserträgen	1 800,00	200,00	1 631,44
3132	Einzahlungen aus Zinsen aus derivativen Finanzinstrumenten mit und ohne Grundgeschäft	0,00	0,00	0,00
3133	Einzahlungen aus Gewinnentnahmen von marktbestimmten Betrieben	0,00	0,00	0,00
3134	Sonstige Einzahlungen aus Finanzerträgen	0,00	0,00	0,00
3135	Einzahlungen aus Dividenden/Gewinnausschüttungen	0,00	0,00	0,00
31	Summe Einzahlungen operative Gebarung	595 800,00	670 600,00	467 699,42
321	Auszahlungen aus Personalaufwand	0,00	0,00	0,00
3211	Auszahlungen für Personalaufwand (Bezüge, Nebengebühren, und Mehrleistungsvergütungen)	0,00	0,00	0,00
3212	Auszahlungen für gesetzliche und freiwillige Sozialaufwendungen	0,00	0,00	0,00
3213	Auszahlungen aus sonstigem Personalaufwand	0,00	0,00	0,00
322	Auszahlungen aus Sachaufwand	763 600,00	873 200,00	788 713,69
3221	Auszahlungen für Gebrauchs- und Verbrauchsgüter, Handelswaren	26 500,00	27 200,00	24 929,80
3222	Auszahlungen für Verwaltungs- und Betriebsaufwand	28 200,00	37 400,00	24 939,35
3223	Auszahlungen für Leasing- und Mietaufwand	48 000,00	46 700,00	42 877,58
3224	Auszahlungen für Instandhaltung	298 000,00	223 300,00	329 448,51
3225	Sonstige Auszahlungen aus Sachaufwand	362 900,00	538 600,00	366 518,45
3226	Auszahlungen aus der Inanspruchnahme von Haftungen	0,00	0,00	0,00
323	Auszahlungen aus Transfers	55 000,00	28 000,00	33 953,00
3231	Transferzahlungen an Träger des öffentlichen Rechts	55 000,00	28 000,00	33 953,00

Straßen- und Wasserbau, Verkehr (Gruppe 6)

MVAG	Mittelverwendungs- und aufbringungsgruppen (1. und 2. Ebene)	VA 2025	VA 2024	RA 2023
3232	Transferzahlungen an Beteiligungen	0,00	0,00	0,00
3233	Transferzahlungen an Unternehmen (inkl. Finanzunternehmen)	0,00	0,00	0,00
3234	Transferzahlungen an Haushalte und Organisationen ohne Erwerbscharakter	0,00	0,00	0,00
3235	Transferzahlungen an das Ausland	0,00	0,00	0,00
3236	Investitions- und Tilgungszuschüsse zwischen Unternehmungen und Betrieben der Gebietskörperschaft und der Gebietskörperschaft	0,00	0,00	0,00
324	Auszahlungen aus Finanzaufwand	80 500,00	86 900,00	74 537,87
3241	Auszahlungen für Zinsen	80 500,00	86 800,00	74 485,99
3242	Auszahlungen für Zinsen aus derivativen Finanzinstrumenten mit und ohne Grundgeschäft	0,00	0,00	0,00
3243	Auszahlungen aus Gewinnentnahmen von marktbestimmten Betrieben	0,00	0,00	0,00
3244	Sonstige Auszahlungen aus Finanzaufwendungen	0,00	100,00	51,88
32	Summe Auszahlungen operative Gebarung	899 100,00	988 100,00	897 204,56
SA1	Saldo (1) Geldfluss aus der operativen Gebarung (31 – 32)	-303 300,00	-317 500,00	-429 505,14
331	Einzahlungen aus der Investitionstätigkeit	0,00	0,00	0,00
3311	Einzahlungen aus der Veräußerung von immateriellem Vermögen	0,00	0,00	0,00
3312	Einzahlungen aus der Veräußerung von Grundstücken und Grundstückeinrichtungen	0,00	0,00	0,00
3313	Einzahlungen aus der Veräußerung von Gebäuden und Bauten	0,00	0,00	0,00
3314	Einzahlungen aus der Veräußerung von technischen Anlagen, Fahrzeugen und Maschinen	0,00	0,00	0,00
3315	Einzahlungen aus der Veräußerung von Amts-, Betriebs- und Geschäftsausstattung	0,00	0,00	0,00
3316	Einzahlungen aus der Veräußerung von Kulturgütern	0,00	0,00	0,00
3317	Einzahlungen aus der Veräußerung von Beteiligungen	0,00	0,00	0,00
3318	Einzahlungen aus der Veräußerung von kofinanzierten Schutzbauten	0,00	0,00	0,00
332	Einzahlungen aus der Rückzahlung von Darlehen sowie gewährten Vorschüssen	0,00	0,00	0,00
3321	Einzahlungen aus Darlehen an Träger des öffentlichen Rechts	0,00	0,00	0,00
3322	Einzahlungen aus Darlehen an Beteiligungen	0,00	0,00	0,00
3323	Einzahlungen aus Darlehen an Unternehmen und Haushalte	0,00	0,00	0,00
3325	Einzahlungen aus Vorschüssen und Anzahlungen	0,00	0,00	0,00
333	Einzahlungen aus Kapitaltransfers	235 000,00	172 500,00	8 300,00
3331	Kapitaltransferzahlungen von Trägern des öffentlichen Rechts	235 000,00	172 500,00	8 300,00
3332	Kapitaltransferzahlungen von Beteiligungen	0,00	0,00	0,00
3333	Kapitaltransferzahlungen von Unternehmen	0,00	0,00	0,00
3334	Kapitaltransferzahlungen von Haushalten und Organisationen ohne Erwerbscharakter	0,00	0,00	0,00
3335	Kapitaltransferzahlungen vom Ausland	0,00	0,00	0,00
33	Summe Einzahlungen investive Gebarung	235 000,00	172 500,00	8 300,00

Straßen- und Wasserbau, Verkehr (Gruppe 6)

MVAG	Mittelverwendungs- und aufbringungsgruppen (1. und 2. Ebene)	VA 2025	VA 2024	RA 2023
341	Auszahlungen aus der Investitionstätigkeit	485 000,00	687 000,00	443 065,86
3411	Auszahlungen für den Erwerb von immateriellem Vermögen	0,00	0,00	0,00
3412	Auszahlungen für den Erwerb von Grundstücken und Grundstückseinrichtungen	470 000,00	687 000,00	443 065,86
3413	Auszahlungen für den Erwerb von Gebäuden und Bauten	15 000,00	0,00	0,00
3414	Auszahlungen für den Erwerb von technischen Anlagen, Fahrzeugen und Maschinen	0,00	0,00	0,00
3415	Auszahlungen für den Erwerb von Amts-, Betriebs- und Geschäftsausstattung	0,00	0,00	0,00
3416	Auszahlungen für den Erwerb von Kulturgütern	0,00	0,00	0,00
3417	Auszahlungen für den Erwerb von Beteiligungen	0,00	0,00	0,00
3418	Auszahlungen für den Erwerb von kofinanzierten Schutzbauten	0,00	0,00	0,00
342	Auszahlungen aus der Gewährung von Darlehen sowie gewährten Vorschüssen	0,00	0,00	0,00
3421	Auszahlungen von Darlehen an Träger des öffentlichen Rechts	0,00	0,00	0,00
3422	Auszahlungen von Darlehen an Beteiligungen	0,00	0,00	0,00
3423	Auszahlungen von Darlehen an Unternehmen und Haushalte	0,00	0,00	0,00
3425	Auszahlungen von Vorschüssen und Anzahlungen	0,00	0,00	0,00
343	Auszahlungen aus Kapitaltransfers	100 000,00	22 300,00	73 626,00
3431	Kapitaltransferzahlungen an Träger des öffentlichen Rechts	0,00	22 300,00	73 626,00
3432	Kapitaltransferzahlungen an Beteiligungen	0,00	0,00	0,00
3433	Kapitaltransferzahlungen an Unternehmen (Finanzunternehmen)	100 000,00	0,00	0,00
3434	Kapitaltransferzahlungen an Haushalte und Organisationen ohne Erwerbscharakter	0,00	0,00	0,00
3435	Kapitaltransferzahlungen an das Ausland	0,00	0,00	0,00
34	Summe Auszahlungen investive Gebarung	585 000,00	709 300,00	516 691,86
SA2	Saldo (2) Geldfluss aus der investiven Gebarung (33 – 34)	-350 000,00	-536 800,00	-508 391,86
SA3	Saldo (3) Nettofinanzierungssaldo (Saldo 1 + Saldo 2)	-653 300,00	-854 300,00	-937 897,00
351	Einzahlungen aus der Aufnahme von Finanzschulden	211 400,00	682 500,00	387 800,00
3511	Einzahlungen aus empfangenen Darlehen von öffentlichen Körperschaften und Rechtsträgern	15 000,00	92 000,00	0,00
3512	Einzahlungen aus empfangenen Darlehen von Beteiligungen	0,00	0,00	0,00
3513	Einzahlungen aus empfangenen Darlehen von Unternehmen und privaten Haushalten	0,00	0,00	0,00
3514	Einzahlungen aus Finanzschulden (Finanzunternehmen)	196 400,00	590 500,00	387 800,00
3515	Einzahlungen aus Aufnahmen von Leasingverbindlichkeiten	0,00	0,00	0,00
353	Einzahlungen infolge eines Kapitaltausches bei derivativen Finanzinstrumenten mit Grundgeschäft	0,00	0,00	0,00
3530	Einzahlungen infolge eines Kapitaltausches bei derivativen Finanzinstrumenten mit Grundgeschäft	0,00	0,00	0,00
355	Einzahlungen aus dem Abgang von Finanzinstrumenten	0,00	0,00	0,00

Straßen- und Wasserbau, Verkehr (Gruppe 6)

MVAG	Mittelverwendungs- und aufbringungsgruppen (1. und 2. Ebene)	VA 2025	VA 2024	RA 2023
3550	Einzahlungen aus dem Abgang von Finanzinstrumenten	0,00	0,00	0,00
35	Summe Einzahlungen aus der Finanzierungstätigkeit	211 400,00	682 500,00	387 800,00
361	Auszahlungen aus der Tilgung von Finanzschulden	288 200,00	354 100,00	284 864,80
3611	Auszahlungen aus empfangenen Darlehen von öffentlichen Körperschaften und Rechtsträgern	27 800,00	0,00	0,00
3612	Auszahlungen aus empfangenen Darlehen von Beteiligungen	0,00	0,00	0,00
3613	Auszahlungen aus empfangenen Darlehen von Unternehmen und privaten Haushalten	82 900,00	0,00	0,00
3614	Auszahlungen aus Finanzschulden	177 500,00	354 100,00	284 864,80
3615	Auszahlungen aus Rückzahlungen von Leasingverbindlichkeiten	0,00	0,00	0,00
363	Auszahlungen infolge eines Kapitaltausches bei derivativen Finanzinstrumenten mit Grundgeschäft	0,00	0,00	0,00
3630	Auszahlungen infolge eines Kapitaltausches bei derivativen Finanzinstrumenten mit Grundgeschäft	0,00	0,00	0,00
365	Auszahlungen für den Erwerb von Finanzinstrumenten	0,00	0,00	0,00
3650	Auszahlungen für den Erwerb von Finanzinstrumenten	0,00	0,00	0,00
36	Summe Auszahlungen aus der Finanzierungstätigkeit	288 200,00	354 100,00	284 864,80
SA4	Saldo (4) Geldfluss aus der Finanzierungstätigkeit (35 – 36)	-76 800,00	328 400,00	102 935,20
SA5	Saldo (5) Geldfluss aus der voranschlagswirksamen Gebarung (Saldo 3 + Saldo 4)	-730 100,00	-525 900,00	-834 961,80

Wirtschaftsförderung (Gruppe 7)

MVAG	Mittelverwendungs- und aufbringungsgruppen (1. und 2. Ebene)	VA 2025	VA 2024	RA 2023
311	Einzahlungen aus operativer Verwaltungstätigkeit	75 600,00	57 500,00	65 855,82
3111	Einzahlungen aus eigenen Abgaben	0,00	0,00	0,00
3112	Einzahlungen aus Ertragsanteilen	0,00	0,00	0,00
3113	Einzahlungen aus Gebühren	0,00	0,00	0,00
3114	Einzahlungen aus Leistungen	43 600,00	37 000,00	40 034,19
3115	Einzahlungen aus Besitz und wirtschaftlicher Tätigkeit	300,00	300,00	259,20
3116	Einzahlungen aus Veräußerung von geringwertigen Wirtschaftsgütern (GWG) und sonstige Einzahlungen	31 700,00	20 200,00	25 562,43
312	Einzahlungen aus Transfers	0,00	352 600,00	192 635,61
3121	Transferzahlungen von Trägern des öffentlichen Rechts	0,00	352 600,00	179 500,00
3122	Transferzahlungen von Beteiligungen	0,00	0,00	0,00
3123	Transferzahlungen von Unternehmen (inkl. Finanzunternehmen)	0,00	0,00	0,00
3124	Transferzahlungen von Haushalten und Organisationen ohne Erwerbscharakter	0,00	0,00	13 135,61
3125	Transferzahlungen vom Ausland	0,00	0,00	0,00
3126	Investitions- und Tilgungszuschüsse zwischen Unternehmungen und Betrieben der Gebietskörperschaft und der Gebietskörperschaft	0,00	0,00	0,00
313	Einzahlungen aus Finanzerträgen	2 200,00	0,00	2 181,87
3131	Einzahlungen aus Zinserträgen	2 200,00	0,00	2 181,87
3132	Einzahlungen aus Zinsen aus derivativen Finanzinstrumenten mit und ohne Grundgeschäft	0,00	0,00	0,00
3133	Einzahlungen aus Gewinnentnahmen von marktbestimmten Betrieben	0,00	0,00	0,00
3134	Sonstige Einzahlungen aus Finanzerträgen	0,00	0,00	0,00
3135	Einzahlungen aus Dividenden/Gewinnausschüttungen	0,00	0,00	0,00
31	Summe Einzahlungen operative Gebarung	77 800,00	410 100,00	260 673,30
321	Auszahlungen aus Personalaufwand	0,00	0,00	0,00
3211	Auszahlungen für Personalaufwand (Bezüge, Nebengebühren, und Mehrleistungsvergütungen)	0,00	0,00	0,00
3212	Auszahlungen für gesetzliche und freiwillige Sozialaufwendungen	0,00	0,00	0,00
3213	Auszahlungen aus sonstigem Personalaufwand	0,00	0,00	0,00
322	Auszahlungen aus Sachaufwand	216 000,00	302 000,00	283 568,51
3221	Auszahlungen für Gebrauchs- und Verbrauchsgüter, Handelswaren	1 000,00	5 100,00	2 654,82
3222	Auszahlungen für Verwaltungs- und Betriebsaufwand	14 600,00	30 300,00	13 385,17
3223	Auszahlungen für Leasing- und Mietaufwand	48 200,00	46 800,00	44 239,15
3224	Auszahlungen für Instandhaltung	500,00	500,00	0,00
3225	Sonstige Auszahlungen aus Sachaufwand	151 700,00	219 300,00	223 289,37
3226	Auszahlungen aus der Inanspruchnahme von Haftungen	0,00	0,00	0,00
323	Auszahlungen aus Transfers	124 500,00	180 700,00	43 370,98
3231	Transferzahlungen an Träger des öffentlichen Rechts	0,00	0,00	0,00

Wirtschaftsförderung (Gruppe 7)

MVAG	Mittelverwendungs- und aufbringungsgruppen (1. und 2. Ebene)	VA 2025	VA 2024	RA 2023
3232	Transferzahlungen an Beteiligungen	0,00	0,00	0,00
3233	Transferzahlungen an Unternehmen (inkl. Finanzunternehmen)	93 000,00	113 000,00	11 481,15
3234	Transferzahlungen an Haushalte und Organisationen ohne Erwerbscharakter	31 500,00	67 700,00	31 889,83
3235	Transferzahlungen an das Ausland	0,00	0,00	0,00
3236	Investitions- und Tilgungszuschüsse zwischen Unternehmungen und Betrieben der Gebietskörperschaft und der Gebietskörperschaft	0,00	0,00	0,00
324	Auszahlungen aus Finanzaufwand	100,00	1 000,00	2 399,96
3241	Auszahlungen für Zinsen	100,00	1 000,00	2 399,96
3242	Auszahlungen für Zinsen aus derivativen Finanzinstrumenten mit und ohne Grundgeschäft	0,00	0,00	0,00
3243	Auszahlungen aus Gewinnentnahmen von marktbestimmten Betrieben	0,00	0,00	0,00
3244	Sonstige Auszahlungen aus Finanzaufwendungen	0,00	0,00	0,00
32	Summe Auszahlungen operative Gebarung	340 600,00	483 700,00	329 339,45
SA1	Saldo (1) Geldfluss aus der operativen Gebarung (31 – 32)	-262 800,00	-73 600,00	-68 666,15
331	Einzahlungen aus der Investitionstätigkeit	0,00	0,00	0,00
3311	Einzahlungen aus der Veräußerung von immateriellem Vermögen	0,00	0,00	0,00
3312	Einzahlungen aus der Veräußerung von Grundstücken und Grundstückeinrichtungen	0,00	0,00	0,00
3313	Einzahlungen aus der Veräußerung von Gebäuden und Bauten	0,00	0,00	0,00
3314	Einzahlungen aus der Veräußerung von technischen Anlagen, Fahrzeugen und Maschinen	0,00	0,00	0,00
3315	Einzahlungen aus der Veräußerung von Amts-, Betriebs- und Geschäftsausstattung	0,00	0,00	0,00
3316	Einzahlungen aus der Veräußerung von Kulturgütern	0,00	0,00	0,00
3317	Einzahlungen aus der Veräußerung von Beteiligungen	0,00	0,00	0,00
3318	Einzahlungen aus der Veräußerung von kofinanzierten Schutzbauten	0,00	0,00	0,00
332	Einzahlungen aus der Rückzahlung von Darlehen sowie gewährten Vorschüssen	0,00	0,00	0,00
3321	Einzahlungen aus Darlehen an Träger des öffentlichen Rechts	0,00	0,00	0,00
3322	Einzahlungen aus Darlehen an Beteiligungen	0,00	0,00	0,00
3323	Einzahlungen aus Darlehen an Unternehmen und Haushalte	0,00	0,00	0,00
3325	Einzahlungen aus Vorschüssen und Anzahlungen	0,00	0,00	0,00
333	Einzahlungen aus Kapitaltransfers	0,00	0,00	0,00
3331	Kapitaltransferzahlungen von Trägern des öffentlichen Rechts	0,00	0,00	0,00
3332	Kapitaltransferzahlungen von Beteiligungen	0,00	0,00	0,00
3333	Kapitaltransferzahlungen von Unternehmen	0,00	0,00	0,00
3334	Kapitaltransferzahlungen von Haushalten und Organisationen ohne Erwerbscharakter	0,00	0,00	0,00
3335	Kapitaltransferzahlungen vom Ausland	0,00	0,00	0,00
33	Summe Einzahlungen investive Gebarung	0,00	0,00	0,00

Wirtschaftsförderung (Gruppe 7)

MVAG	Mittelverwendungs- und aufbringungsgruppen (1. und 2. Ebene)	VA 2025	VA 2024	RA 2023
341	Auszahlungen aus der Investitionstätigkeit	0,00	0,00	3 027,12
3411	Auszahlungen für den Erwerb von immateriellem Vermögen	0,00	0,00	0,00
3412	Auszahlungen für den Erwerb von Grundstücken und Grundstückseinrichtungen	0,00	0,00	0,00
3413	Auszahlungen für den Erwerb von Gebäuden und Bauten	0,00	0,00	0,00
3414	Auszahlungen für den Erwerb von technischen Anlagen, Fahrzeugen und Maschinen	0,00	0,00	0,00
3415	Auszahlungen für den Erwerb von Amts-, Betriebs- und Geschäftsausstattung	0,00	0,00	0,00
3416	Auszahlungen für den Erwerb von Kulturgütern	0,00	0,00	3 027,12
3417	Auszahlungen für den Erwerb von Beteiligungen	0,00	0,00	0,00
3418	Auszahlungen für den Erwerb von kofinanzierten Schutzbauten	0,00	0,00	0,00
342	Auszahlungen aus der Gewährung von Darlehen sowie gewährten Vorschüssen	0,00	0,00	0,00
3421	Auszahlungen von Darlehen an Träger des öffentlichen Rechts	0,00	0,00	0,00
3422	Auszahlungen von Darlehen an Beteiligungen	0,00	0,00	0,00
3423	Auszahlungen von Darlehen an Unternehmen und Haushalte	0,00	0,00	0,00
3425	Auszahlungen von Vorschüssen und Anzahlungen	0,00	0,00	0,00
343	Auszahlungen aus Kapitaltransfers	0,00	0,00	592 689,90
3431	Kapitaltransferzahlungen an Träger des öffentlichen Rechts	0,00	0,00	529 625,75
3432	Kapitaltransferzahlungen an Beteiligungen	0,00	0,00	0,00
3433	Kapitaltransferzahlungen an Unternehmen (Finanzunternehmen)	0,00	0,00	63 064,15
3434	Kapitaltransferzahlungen an Haushalte und Organisationen ohne Erwerbscharakter	0,00	0,00	0,00
3435	Kapitaltransferzahlungen an das Ausland	0,00	0,00	0,00
34	Summe Auszahlungen investive Gebarung	0,00	0,00	595 717,02
SA2	Saldo (2) Geldfluss aus der investiven Gebarung (33 – 34)	0,00	0,00	-595 717,02
SA3	Saldo (3) Nettofinanzierungssaldo (Saldo 1 + Saldo 2)	-262 800,00	-73 600,00	-664 383,17
351	Einzahlungen aus der Aufnahme von Finanzschulden	0,00	0,00	0,00
3511	Einzahlungen aus empfangenen Darlehen von öffentlichen Körperschaften und Rechtsträgern	0,00	0,00	0,00
3512	Einzahlungen aus empfangenen Darlehen von Beteiligungen	0,00	0,00	0,00
3513	Einzahlungen aus empfangenen Darlehen von Unternehmen und privaten Haushalten	0,00	0,00	0,00
3514	Einzahlungen aus Finanzschulden (Finanzunternehmen)	0,00	0,00	0,00
3515	Einzahlungen aus Aufnahmen von Leasingverbindlichkeiten	0,00	0,00	0,00
353	Einzahlungen infolge eines Kapitaltausches bei derivativen Finanzinstrumenten mit Grundgeschäft	0,00	0,00	0,00
3530	Einzahlungen infolge eines Kapitaltausches bei derivativen Finanzinstrumenten mit Grundgeschäft	0,00	0,00	0,00
355	Einzahlungen aus dem Abgang von Finanzinstrumenten	0,00	0,00	0,00

Wirtschaftsförderung (Gruppe 7)

MVAG	Mittelverwendungs- und aufbringungsgruppen (1. und 2. Ebene)	VA 2025	VA 2024	RA 2023
3550	Einzahlungen aus dem Abgang von Finanzinstrumenten	0,00	0,00	0,00
35	Summe Einzahlungen aus der Finanzierungstätigkeit	0,00	0,00	0,00
361	Auszahlungen aus der Tilgung von Finanzschulden	0,00	26 000,00	24 996,08
3611	Auszahlungen aus empfangenen Darlehen von öffentlichen Körperschaften und Rechtsträgern	0,00	0,00	0,00
3612	Auszahlungen aus empfangenen Darlehen von Beteiligungen	0,00	0,00	0,00
3613	Auszahlungen aus empfangenen Darlehen von Unternehmen und privaten Haushalten	0,00	0,00	0,00
3614	Auszahlungen aus Finanzschulden	0,00	26 000,00	24 996,08
3615	Auszahlungen aus Rückzahlungen von Leasingverbindlichkeiten	0,00	0,00	0,00
363	Auszahlungen infolge eines Kapitaltausches bei derivativen Finanzinstrumenten mit Grundgeschäft	0,00	0,00	0,00
3630	Auszahlungen infolge eines Kapitaltausches bei derivativen Finanzinstrumenten mit Grundgeschäft	0,00	0,00	0,00
365	Auszahlungen für den Erwerb von Finanzinstrumenten	0,00	0,00	0,00
3650	Auszahlungen für den Erwerb von Finanzinstrumenten	0,00	0,00	0,00
36	Summe Auszahlungen aus der Finanzierungstätigkeit	0,00	26 000,00	24 996,08
SA4	Saldo (4) Geldfluss aus der Finanzierungstätigkeit (35 – 36)	0,00	-26 000,00	-24 996,08
SA5	Saldo (5) Geldfluss aus der voranschlagswirksamen Gebarung (Saldo 3 + Saldo 4)	-262 800,00	-99 600,00	-689 379,25

Dienstleistungen (Gruppe 8)

MVAG	Mittelverwendungs- und aufbringungsgruppen (1. und 2. Ebene)	VA 2025	VA 2024	RA 2023
311	Einzahlungen aus operativer Verwaltungstätigkeit	6 736 200,00	6 902 700,00	8 999 432,29
3111	Einzahlungen aus eigenen Abgaben	276 200,00	100,00	259 304,19
3112	Einzahlungen aus Ertragsanteilen	0,00	0,00	0,00
3113	Einzahlungen aus Gebühren	3 300 400,00	3 291 700,00	3 210 656,85
3114	Einzahlungen aus Leistungen	1 643 700,00	1 498 200,00	1 653 958,91
3115	Einzahlungen aus Besitz und wirtschaftlicher Tätigkeit	1 390 500,00	1 563 400,00	2 882 408,11
3116	Einzahlungen aus Veräußerung von geringwertigen Wirtschaftsgütern (GWG) und sonstige Einzahlungen	125 400,00	549 300,00	993 104,23
312	Einzahlungen aus Transfers	314 500,00	507 300,00	306 260,02
3121	Transferzahlungen von Trägern des öffentlichen Rechts	314 500,00	507 300,00	306 260,02
3122	Transferzahlungen von Beteiligungen	0,00	0,00	0,00
3123	Transferzahlungen von Unternehmen (inkl. Finanzunternehmen)	0,00	0,00	0,00
3124	Transferzahlungen von Haushalten und Organisationen ohne Erwerbscharakter	0,00	0,00	0,00
3125	Transferzahlungen vom Ausland	0,00	0,00	0,00
3126	Investitions- und Tilgungszuschüsse zwischen Unternehmungen und Betrieben der Gebietskörperschaft und der Gebietskörperschaft	0,00	0,00	0,00
313	Einzahlungen aus Finanzerträgen	74 500,00	9 700,00	51 375,99
3131	Einzahlungen aus Zinserträgen	74 500,00	9 700,00	51 375,99
3132	Einzahlungen aus Zinsen aus derivativen Finanzinstrumenten mit und ohne Grundgeschäft	0,00	0,00	0,00
3133	Einzahlungen aus Gewinnentnahmen von marktbestimmten Betrieben	0,00	0,00	0,00
3134	Sonstige Einzahlungen aus Finanzerträgen	0,00	0,00	0,00
3135	Einzahlungen aus Dividenden/Gewinnausschüttungen	0,00	0,00	0,00
31	Summe Einzahlungen operative Gebarung	7 125 200,00	7 419 700,00	9 357 068,30
321	Auszahlungen aus Personalaufwand	2 380 400,00	2 243 200,00	2 037 959,45
3211	Auszahlungen für Personalaufwand (Bezüge, Nebengebühren, und Mehrleistungsvergütungen)	1 785 900,00	1 683 200,00	1 523 676,95
3212	Auszahlungen für gesetzliche und freiwillige Sozialaufwendungen	594 100,00	559 700,00	514 132,50
3213	Auszahlungen aus sonstigem Personalaufwand	400,00	300,00	150,00
322	Auszahlungen aus Sachaufwand	4 511 700,00	4 862 000,00	7 298 285,81
3221	Auszahlungen für Gebrauchs- und Verbrauchsgüter, Handelswaren	220 100,00	245 500,00	182 947,16
3222	Auszahlungen für Verwaltungs- und Betriebsaufwand	925 100,00	962 700,00	923 687,26
3223	Auszahlungen für Leasing- und Mietaufwand	238 600,00	241 600,00	238 564,55
3224	Auszahlungen für Instandhaltung	563 600,00	861 400,00	1 859 891,39
3225	Sonstige Auszahlungen aus Sachaufwand	2 564 300,00	2 550 800,00	4 093 195,45
3226	Auszahlungen aus der Inanspruchnahme von Haftungen	0,00	0,00	0,00
323	Auszahlungen aus Transfers	1 813 300,00	2 051 100,00	2 087 600,00
3231	Transferzahlungen an Träger des öffentlichen Rechts	0,00	5 300,00	0,00

Dienstleistungen (Gruppe 8)

MVAG	Mittelverwendungs- und aufbringungsgruppen (1. und 2. Ebene)	VA 2025	VA 2024	RA 2023
3232	Transferzahlungen an Beteiligungen	0,00	0,00	0,00
3233	Transferzahlungen an Unternehmen (inkl. Finanzunternehmen)	1 810 300,00	1 889 200,00	2 087 600,00
3234	Transferzahlungen an Haushalte und Organisationen ohne Erwerbscharakter	3 000,00	156 600,00	0,00
3235	Transferzahlungen an das Ausland	0,00	0,00	0,00
3236	Investitions- und Tilgungszuschüsse zwischen Unternehmungen und Betrieben der Gebietskörperschaft und der Gebietskörperschaft	0,00	0,00	0,00
324	Auszahlungen aus Finanzaufwand	194 200,00	155 400,00	115 733,66
3241	Auszahlungen für Zinsen	194 200,00	155 400,00	115 733,66
3242	Auszahlungen für Zinsen aus derivativen Finanzinstrumenten mit und ohne Grundgeschäft	0,00	0,00	0,00
3243	Auszahlungen aus Gewinnentnahmen von marktbestimmten Betrieben	0,00	0,00	0,00
3244	Sonstige Auszahlungen aus Finanzaufwendungen	0,00	0,00	0,00
32	Summe Auszahlungen operative Gebarung	8 899 600,00	9 311 700,00	11 539 578,92
SA1	Saldo (1) Geldfluss aus der operativen Gebarung (31 – 32)	-1 774 400,00	-1 892 000,00	-2 182 510,62
331	Einzahlungen aus der Investitionstätigkeit	0,00	0,00	39 700,00
3311	Einzahlungen aus der Veräußerung von immateriellem Vermögen	0,00	0,00	0,00
3312	Einzahlungen aus der Veräußerung von Grundstücken und Grundstückeinrichtungen	0,00	0,00	39 300,00
3313	Einzahlungen aus der Veräußerung von Gebäuden und Bauten	0,00	0,00	0,00
3314	Einzahlungen aus der Veräußerung von technischen Anlagen, Fahrzeugen und Maschinen	0,00	0,00	400,00
3315	Einzahlungen aus der Veräußerung von Amts-, Betriebs- und Geschäftsausstattung	0,00	0,00	0,00
3316	Einzahlungen aus der Veräußerung von Kulturgütern	0,00	0,00	0,00
3317	Einzahlungen aus der Veräußerung von Beteiligungen	0,00	0,00	0,00
3318	Einzahlungen aus der Veräußerung von kofinanzierten Schutzbauten	0,00	0,00	0,00
332	Einzahlungen aus der Rückzahlung von Darlehen sowie gewährten Vorschüssen	286 400,00	0,00	0,00
3321	Einzahlungen aus Darlehen an Träger des öffentlichen Rechts	286 400,00	0,00	0,00
3322	Einzahlungen aus Darlehen an Beteiligungen	0,00	0,00	0,00
3323	Einzahlungen aus Darlehen an Unternehmen und Haushalte	0,00	0,00	0,00
3325	Einzahlungen aus Vorschüssen und Anzahlungen	0,00	0,00	0,00
333	Einzahlungen aus Kapitaltransfers	91 700,00	465 200,00	698 403,00
3331	Kapitaltransferzahlungen von Trägern des öffentlichen Rechts	87 500,00	205 300,00	48 403,00
3332	Kapitaltransferzahlungen von Beteiligungen	0,00	0,00	0,00
3333	Kapitaltransferzahlungen von Unternehmen	0,00	0,00	0,00
3334	Kapitaltransferzahlungen von Haushalten und Organisationen ohne Erwerbscharakter	4 200,00	259 900,00	650 000,00
3335	Kapitaltransferzahlungen vom Ausland	0,00	0,00	0,00
33	Summe Einzahlungen investive Gebarung	378 100,00	465 200,00	738 103,00

Dienstleistungen (Gruppe 8)

MVAG	Mittelverwendungs- und aufbringungsgruppen (1. und 2. Ebene)	VA 2025	VA 2024	RA 2023
341	Auszahlungen aus der Investitionstätigkeit	356 000,00	2 677 700,00	1 405 223,13
3411	Auszahlungen für den Erwerb von immateriellem Vermögen	0,00	0,00	0,00
3412	Auszahlungen für den Erwerb von Grundstücken und Grundstückseinrichtungen	175 000,00	1 983 400,00	277 743,00
3413	Auszahlungen für den Erwerb von Gebäuden und Bauten	0,00	490 600,00	850 169,66
3414	Auszahlungen für den Erwerb von technischen Anlagen, Fahrzeugen und Maschinen	175 000,00	164 500,00	271 106,77
3415	Auszahlungen für den Erwerb von Amts-, Betriebs- und Geschäftsausstattung	6 000,00	39 200,00	6 203,70
3416	Auszahlungen für den Erwerb von Kulturgütern	0,00	0,00	0,00
3417	Auszahlungen für den Erwerb von Beteiligungen	0,00	0,00	0,00
3418	Auszahlungen für den Erwerb von kofinanzierten Schutzbauten	0,00	0,00	0,00
342	Auszahlungen aus der Gewährung von Darlehen sowie gewährten Vorschüssen	292 600,00	799 600,00	0,00
3421	Auszahlungen von Darlehen an Träger des öffentlichen Rechts	292 600,00	799 600,00	0,00
3422	Auszahlungen von Darlehen an Beteiligungen	0,00	0,00	0,00
3423	Auszahlungen von Darlehen an Unternehmen und Haushalte	0,00	0,00	0,00
3425	Auszahlungen von Vorschüssen und Anzahlungen	0,00	0,00	0,00
343	Auszahlungen aus Kapitaltransfers	4 200,00	622 500,00	650 000,00
3431	Kapitaltransferzahlungen an Träger des öffentlichen Rechts	0,00	0,00	0,00
3432	Kapitaltransferzahlungen an Beteiligungen	0,00	0,00	0,00
3433	Kapitaltransferzahlungen an Unternehmen (Finanzunternehmen)	4 200,00	622 500,00	650 000,00
3434	Kapitaltransferzahlungen an Haushalte und Organisationen ohne Erwerbscharakter	0,00	0,00	0,00
3435	Kapitaltransferzahlungen an das Ausland	0,00	0,00	0,00
34	Summe Auszahlungen investive Gebarung	652 800,00	4 099 800,00	2 055 223,13
SA2	Saldo (2) Geldfluss aus der investiven Gebarung (33 – 34)	-274 700,00	-3 634 600,00	-1 317 120,13
SA3	Saldo (3) Nettofinanzierungssaldo (Saldo 1 + Saldo 2)	-2 049 100,00	-5 526 600,00	-3 499 630,75
351	Einzahlungen aus der Aufnahme von Finanzschulden	645 500,00	2 952 600,00	25 522,67
3511	Einzahlungen aus empfangenen Darlehen von öffentlichen Körperschaften und Rechtsträgern	93 500,00	482 600,00	25 522,67
3512	Einzahlungen aus empfangenen Darlehen von Beteiligungen	0,00	0,00	0,00
3513	Einzahlungen aus empfangenen Darlehen von Unternehmen und privaten Haushalten	0,00	0,00	0,00
3514	Einzahlungen aus Finanzschulden (Finanzunternehmen)	552 000,00	2 470 000,00	0,00
3515	Einzahlungen aus Aufnahmen von Leasingverbindlichkeiten	0,00	0,00	0,00
353	Einzahlungen infolge eines Kapitaltausches bei derivativen Finanzinstrumenten mit Grundgeschäft	0,00	0,00	0,00
3530	Einzahlungen infolge eines Kapitaltausches bei derivativen Finanzinstrumenten mit Grundgeschäft	0,00	0,00	0,00
355	Einzahlungen aus dem Abgang von Finanzinstrumenten	0,00	0,00	0,00

Dienstleistungen (Gruppe 8)

MVAG	Mittelverwendungs- und aufbringungsgruppen (1. und 2. Ebene)	VA 2025	VA 2024	RA 2023
3550	Einzahlungen aus dem Abgang von Finanzinstrumenten	0,00	0,00	0,00
35	Summe Einzahlungen aus der Finanzierungstätigkeit	645 500,00	2 952 600,00	25 522,67
361	Auszahlungen aus der Tilgung von Finanzschulden	704 600,00	503 300,00	500 524,36
3611	Auszahlungen aus empfangenen Darlehen von öffentlichen Körperschaften und Rechtsträgern	253 900,00	79 200,00	50 411,54
3612	Auszahlungen aus empfangenen Darlehen von Beteiligungen	0,00	0,00	0,00
3613	Auszahlungen aus empfangenen Darlehen von Unternehmen und privaten Haushalten	81 700,00	26 200,00	40 204,67
3614	Auszahlungen aus Finanzschulden	369 000,00	397 900,00	409 908,15
3615	Auszahlungen aus Rückzahlungen von Leasingverbindlichkeiten	0,00	0,00	0,00
363	Auszahlungen infolge eines Kapitaltausches bei derivativen Finanzinstrumenten mit Grundgeschäft	0,00	0,00	0,00
3630	Auszahlungen infolge eines Kapitaltausches bei derivativen Finanzinstrumenten mit Grundgeschäft	0,00	0,00	0,00
365	Auszahlungen für den Erwerb von Finanzinstrumenten	0,00	0,00	0,00
3650	Auszahlungen für den Erwerb von Finanzinstrumenten	0,00	0,00	0,00
36	Summe Auszahlungen aus der Finanzierungstätigkeit	704 600,00	503 300,00	500 524,36
SA4	Saldo (4) Geldfluss aus der Finanzierungstätigkeit (35 – 36)	-59 100,00	2 449 300,00	-475 001,69
SA5	Saldo (5) Geldfluss aus der voranschlagswirksamen Gebarung (Saldo 3 + Saldo 4)	-2 108 200,00	-3 077 300,00	-3 974 632,44

Finanzwirtschaft (Gruppe 9)

MVAG	Mittelverwendungs- und aufbringungsgruppen (1. und 2. Ebene)	VA 2025	VA 2024	RA 2023
311	Einzahlungen aus operativer Verwaltungstätigkeit	22 948 700,00	22 606 200,00	23 237 878,01
3111	Einzahlungen aus eigenen Abgaben	8 175 300,00	8 166 100,00	7 555 231,78
3112	Einzahlungen aus Ertragsanteilen	14 736 200,00	14 412 500,00	14 121 858,34
3113	Einzahlungen aus Gebühren	0,00	0,00	0,00
3114	Einzahlungen aus Leistungen	31 200,00	21 000,00	21 399,13
3115	Einzahlungen aus Besitz und wirtschaftlicher Tätigkeit	0,00	0,00	0,00
3116	Einzahlungen aus Veräußerung von geringwertigen Wirtschaftsgütern (GWG) und sonstige Einzahlungen	6 000,00	6 600,00	1 539 388,76
312	Einzahlungen aus Transfers	873 300,00	573 300,00	729 849,03
3121	Transferzahlungen von Trägern des öffentlichen Rechts	867 700,00	567 700,00	724 787,91
3122	Transferzahlungen von Beteiligungen	0,00	0,00	0,00
3123	Transferzahlungen von Unternehmen (inkl. Finanzunternehmen)	0,00	0,00	0,00
3124	Transferzahlungen von Haushalten und Organisationen ohne Erwerbscharakter	5 600,00	5 600,00	5 061,12
3125	Transferzahlungen vom Ausland	0,00	0,00	0,00
3126	Investitions- und Tilgungszuschüsse zwischen Unternehmungen und Betrieben der Gebietskörperschaft und der Gebietskörperschaft	0,00	0,00	0,00
313	Einzahlungen aus Finanzerträgen	300,00	300,00	252,27
3131	Einzahlungen aus Zinserträgen	300,00	300,00	252,27
3132	Einzahlungen aus Zinsen aus derivativen Finanzinstrumenten mit und ohne Grundgeschäft	0,00	0,00	0,00
3133	Einzahlungen aus Gewinnentnahmen von marktbestimmten Betrieben	0,00	0,00	0,00
3134	Sonstige Einzahlungen aus Finanzerträgen	0,00	0,00	0,00
3135	Einzahlungen aus Dividenden/Gewinnausschüttungen	0,00	0,00	0,00
31	Summe Einzahlungen operative Gebarung	23 822 300,00	23 179 800,00	23 967 979,31
321	Auszahlungen aus Personalaufwand	724 400,00	685 700,00	609 837,98
3211	Auszahlungen für Personalaufwand (Bezüge, Nebengebühren, und Mehrleistungsvergütungen)	496 000,00	473 700,00	414 172,54
3212	Auszahlungen für gesetzliche und freiwillige Sozialaufwendungen	228 400,00	212 000,00	195 665,44
3213	Auszahlungen aus sonstigem Personalaufwand	0,00	0,00	0,00
322	Auszahlungen aus Sachaufwand	154 800,00	163 800,00	394 997,34
3221	Auszahlungen für Gebrauchs- und Verbrauchsgüter, Handelswaren	14 400,00	15 400,00	15 061,02
3222	Auszahlungen für Verwaltungs- und Betriebsaufwand	67 100,00	75 400,00	74 816,79
3223	Auszahlungen für Leasing- und Mietaufwand	9 600,00	10 800,00	7 350,45
3224	Auszahlungen für Instandhaltung	9 100,00	9 800,00	19 112,89
3225	Sonstige Auszahlungen aus Sachaufwand	54 600,00	52 400,00	278 656,19
3226	Auszahlungen aus der Inanspruchnahme von Haftungen	0,00	0,00	0,00
323	Auszahlungen aus Transfers	2 159 300,00	1 899 200,00	1 677 912,86
3231	Transferzahlungen an Träger des öffentlichen Rechts	1 443 100,00	1 436 600,00	1 400 512,86

Finanzwirtschaft (Gruppe 9)

MVAG	Mittelverwendungs- und aufbringungsgruppen (1. und 2. Ebene)	VA 2025	VA 2024	RA 2023
3232	Transferzahlungen an Beteiligungen	0,00	0,00	0,00
3233	Transferzahlungen an Unternehmen (inkl. Finanzunternehmen)	716 200,00	462 600,00	277 400,00
3234	Transferzahlungen an Haushalte und Organisationen ohne Erwerbscharakter	0,00	0,00	0,00
3235	Transferzahlungen an das Ausland	0,00	0,00	0,00
3236	Investitions- und Tilgungszuschüsse zwischen Unternehmungen und Betrieben der Gebietskörperschaft und der Gebietskörperschaft	0,00	0,00	0,00
324	Auszahlungen aus Finanzaufwand	76 100,00	159 300,00	79 628,09
3241	Auszahlungen für Zinsen	50 000,00	133 200,00	54 622,78
3242	Auszahlungen für Zinsen aus derivativen Finanzinstrumenten mit und ohne Grundgeschäft	0,00	0,00	0,00
3243	Auszahlungen aus Gewinnentnahmen von marktbestimmten Betrieben	0,00	0,00	0,00
3244	Sonstige Auszahlungen aus Finanzaufwendungen	26 100,00	26 100,00	25 005,31
32	Summe Auszahlungen operative Gebarung	3 114 600,00	2 908 000,00	2 762 376,27
SA1	Saldo (1) Geldfluss aus der operativen Gebarung (31 – 32)	20 707 700,00	20 271 800,00	21 205 603,04
331	Einzahlungen aus der Investitionstätigkeit	0,00	0,00	0,00
3311	Einzahlungen aus der Veräußerung von immateriellem Vermögen	0,00	0,00	0,00
3312	Einzahlungen aus der Veräußerung von Grundstücken und Grundstückeinrichtungen	0,00	0,00	0,00
3313	Einzahlungen aus der Veräußerung von Gebäuden und Bauten	0,00	0,00	0,00
3314	Einzahlungen aus der Veräußerung von technischen Anlagen, Fahrzeugen und Maschinen	0,00	0,00	0,00
3315	Einzahlungen aus der Veräußerung von Amts-, Betriebs- und Geschäftsausstattung	0,00	0,00	0,00
3316	Einzahlungen aus der Veräußerung von Kulturgütern	0,00	0,00	0,00
3317	Einzahlungen aus der Veräußerung von Beteiligungen	0,00	0,00	0,00
3318	Einzahlungen aus der Veräußerung von kofinanzierten Schutzbauten	0,00	0,00	0,00
332	Einzahlungen aus der Rückzahlung von Darlehen sowie gewährten Vorschüssen	0,00	0,00	0,00
3321	Einzahlungen aus Darlehen an Träger des öffentlichen Rechts	0,00	0,00	0,00
3322	Einzahlungen aus Darlehen an Beteiligungen	0,00	0,00	0,00
3323	Einzahlungen aus Darlehen an Unternehmen und Haushalte	0,00	0,00	0,00
3325	Einzahlungen aus Vorschüssen und Anzahlungen	0,00	0,00	0,00
333	Einzahlungen aus Kapitaltransfers	0,00	0,00	0,00
3331	Kapitaltransferzahlungen von Trägern des öffentlichen Rechts	0,00	0,00	0,00
3332	Kapitaltransferzahlungen von Beteiligungen	0,00	0,00	0,00
3333	Kapitaltransferzahlungen von Unternehmen	0,00	0,00	0,00
3334	Kapitaltransferzahlungen von Haushalten und Organisationen ohne Erwerbscharakter	0,00	0,00	0,00
3335	Kapitaltransferzahlungen vom Ausland	0,00	0,00	0,00
33	Summe Einzahlungen investive Gebarung	0,00	0,00	0,00

Finanzwirtschaft (Gruppe 9)

MVAG	Mittelverwendungs- und aufbringungsgruppen (1. und 2. Ebene)	VA 2025	VA 2024	RA 2023
341	Auszahlungen aus der Investitionstätigkeit	0,00	8 000,00	0,00
3411	Auszahlungen für den Erwerb von immateriellem Vermögen	0,00	0,00	0,00
3412	Auszahlungen für den Erwerb von Grundstücken und Grundstückseinrichtungen	0,00	0,00	0,00
3413	Auszahlungen für den Erwerb von Gebäuden und Bauten	0,00	0,00	0,00
3414	Auszahlungen für den Erwerb von technischen Anlagen, Fahrzeugen und Maschinen	0,00	0,00	0,00
3415	Auszahlungen für den Erwerb von Amts-, Betriebs- und Geschäftsausstattung	0,00	8 000,00	0,00
3416	Auszahlungen für den Erwerb von Kulturgütern	0,00	0,00	0,00
3417	Auszahlungen für den Erwerb von Beteiligungen	0,00	0,00	0,00
3418	Auszahlungen für den Erwerb von kofinanzierten Schutzbauten	0,00	0,00	0,00
342	Auszahlungen aus der Gewährung von Darlehen sowie gewährten Vorschüssen	0,00	0,00	0,00
3421	Auszahlungen von Darlehen an Träger des öffentlichen Rechts	0,00	0,00	0,00
3422	Auszahlungen von Darlehen an Beteiligungen	0,00	0,00	0,00
3423	Auszahlungen von Darlehen an Unternehmen und Haushalte	0,00	0,00	0,00
3425	Auszahlungen von Vorschüssen und Anzahlungen	0,00	0,00	0,00
343	Auszahlungen aus Kapitaltransfers	152 600,00	443 000,00	497 773,31
3431	Kapitaltransferzahlungen an Träger des öffentlichen Rechts	0,00	0,00	0,00
3432	Kapitaltransferzahlungen an Beteiligungen	0,00	0,00	0,00
3433	Kapitaltransferzahlungen an Unternehmen (Finanzunternehmen)	152 600,00	443 000,00	497 773,31
3434	Kapitaltransferzahlungen an Haushalte und Organisationen ohne Erwerbscharakter	0,00	0,00	0,00
3435	Kapitaltransferzahlungen an das Ausland	0,00	0,00	0,00
34	Summe Auszahlungen investive Gebarung	152 600,00	451 000,00	497 773,31
SA2	Saldo (2) Geldfluss aus der investiven Gebarung (33 – 34)	-152 600,00	-451 000,00	-497 773,31
SA3	Saldo (3) Nettofinanzierungssaldo (Saldo 1 + Saldo 2)	20 555 100,00	19 820 800,00	20 707 829,73
351	Einzahlungen aus der Aufnahme von Finanzschulden	0,00	0,00	0,00
3511	Einzahlungen aus empfangenen Darlehen von öffentlichen Körperschaften und Rechtsträgern	0,00	0,00	0,00
3512	Einzahlungen aus empfangenen Darlehen von Beteiligungen	0,00	0,00	0,00
3513	Einzahlungen aus empfangenen Darlehen von Unternehmen und privaten Haushalten	0,00	0,00	0,00
3514	Einzahlungen aus Finanzschulden (Finanzunternehmen)	0,00	0,00	0,00
3515	Einzahlungen aus Aufnahmen von Leasingverbindlichkeiten	0,00	0,00	0,00
353	Einzahlungen infolge eines Kapitaltausches bei derivativen Finanzinstrumenten mit Grundgeschäft	0,00	0,00	0,00
3530	Einzahlungen infolge eines Kapitaltausches bei derivativen Finanzinstrumenten mit Grundgeschäft	0,00	0,00	0,00
355	Einzahlungen aus dem Abgang von Finanzinstrumenten	0,00	0,00	0,00

Finanzwirtschaft (Gruppe 9)

MVAG	Mittelverwendungs- und aufbringungsgruppen (1. und 2. Ebene)	VA 2025	VA 2024	RA 2023
3550	Einzahlungen aus dem Abgang von Finanzinstrumenten	0,00	0,00	0,00
35	Summe Einzahlungen aus der Finanzierungstätigkeit	0,00	0,00	0,00
361	Auszahlungen aus der Tilgung von Finanzschulden	0,00	0,00	0,00
3611	Auszahlungen aus empfangenen Darlehen von öffentlichen Körperschaften und Rechtsträgern	0,00	0,00	0,00
3612	Auszahlungen aus empfangenen Darlehen von Beteiligungen	0,00	0,00	0,00
3613	Auszahlungen aus empfangenen Darlehen von Unternehmen und privaten Haushalten	0,00	0,00	0,00
3614	Auszahlungen aus Finanzschulden	0,00	0,00	0,00
3615	Auszahlungen aus Rückzahlungen von Leasingverbindlichkeiten	0,00	0,00	0,00
363	Auszahlungen infolge eines Kapitaltausches bei derivativen Finanzinstrumenten mit Grundgeschäft	0,00	0,00	0,00
3630	Auszahlungen infolge eines Kapitaltausches bei derivativen Finanzinstrumenten mit Grundgeschäft	0,00	0,00	0,00
365	Auszahlungen für den Erwerb von Finanzinstrumenten	0,00	0,00	0,00
3650	Auszahlungen für den Erwerb von Finanzinstrumenten	0,00	0,00	0,00
36	Summe Auszahlungen aus der Finanzierungstätigkeit	0,00	0,00	0,00
SA4	Saldo (4) Geldfluss aus der Finanzierungstätigkeit (35 – 36)	0,00	0,00	0,00
SA5	Saldo (5) Geldfluss aus der voranschlagswirksamen Gebarung (Saldo 3 + Saldo 4)	20 555 100,00	19 820 800,00	20 707 829,73

Ergebnis- und Finanzierungsvoranschlag Detailnachweis

		MVAG		VC QU	AOB	Ergebnisvoranschlag			Finanzierungsvoranschlag		
		EH	FH			VA 2025	VA 2024	RA 2023	VA 2025	VA 2024	RA 2023
0 Vertretungskörper und allgemeine Verwaltung											
SA 0 / SA 1	(0) Nettoergebnis (21 - 22) / (1) Geldfluss operative Gebarung (31 – 32)					-5 690 500,00	-5 469 500,00	-4 550 517,47	-5 595 900,00	-5 372 500,00	-4 528 006,33
SA00	Saldo (00) Nettoergebnis nach Haushaltsrücklagen (Saldo 0 + Saldo 01)					-5 685 300,00	-5 464 300,00	-5 464 300,00			
SA2	Saldo (2) Geldfluss aus der Investiven Gebarung (33 – 34)								18 800,00	-61 100,00	-156 316,34
SA3	Saldo (3) Nettofinanzierungssaldo (Saldo 1 + Saldo 2)								-5 577 100,00	-5 433 600,00	-4 684 322,67
SA4	Saldo (4) Geldfluss aus der Finanzierungstätigkeit (35 – 36)								-43 600,00	15 000,00	0,00
SA5	Saldo (5) Geldfluss aus der voranschlagswirksamen Gebarung (Saldo 3 + Saldo 4)								-5 620 700,00	-5 418 600,00	-4 684 322,67
00 Gewählte Gemeindeorgane											
SA 0 / SA 1	(0) Nettoergebnis (21 - 22) / (1) Geldfluss operative Gebarung (31 – 32)					-614 500,00	-586 500,00	-524 562,06	-611 800,00	-583 900,00	-523 234,43
SA00	Saldo (00) Nettoergebnis nach Haushaltsrücklagen (Saldo 0 + Saldo 01)					-614 500,00	-586 500,00	-586 500,00			
SA2	Saldo (2) Geldfluss aus der Investiven Gebarung (33 – 34)								0,00	0,00	-12 176,28
SA3	Saldo (3) Nettofinanzierungssaldo (Saldo 1 + Saldo 2)								-611 800,00	-583 900,00	-535 410,71
SA4	Saldo (4) Geldfluss aus der Finanzierungstätigkeit (35 – 36)								0,00	0,00	0,00
SA5	Saldo (5) Geldfluss aus der voranschlagswirksamen Gebarung (Saldo 3 + Saldo 4)								-611 800,00	-583 900,00	-535 410,71
000 Gewählte Gemeindeorgane											
SA 0 / SA 1	(0) Nettoergebnis (21 - 22) / (1) Geldfluss operative Gebarung (31 – 32)					-614 500,00	-586 500,00	-524 562,06	-611 800,00	-583 900,00	-523 234,43
SA00	Saldo (00) Nettoergebnis nach Haushaltsrücklagen (Saldo 0 + Saldo 01)					-614 500,00	-586 500,00	-586 500,00			
SA2	Saldo (2) Geldfluss aus der Investiven Gebarung (33 – 34)								0,00	0,00	-12 176,28
SA3	Saldo (3) Nettofinanzierungssaldo (Saldo 1 + Saldo 2)								-611 800,00	-583 900,00	-535 410,71
SA4	Saldo (4) Geldfluss aus der Finanzierungstätigkeit (35 – 36)								0,00	0,00	0,00
SA5	Saldo (5) Geldfluss aus der voranschlagswirksamen Gebarung (Saldo 3 + Saldo 4)								-611 800,00	-583 900,00	-535 410,71
000000 Gewählte Gemeindeorgane											
Operative Gebarung											
2/000000/828000	Rückersätze von Ausgaben	2116	3116	18	15	100,00	100,00	0,00	100,00	100,00	0,00
2/000000/829000	Sonstige Einnahmen	2116	3116	18	15	100,00	100,00	0,00	100,00	100,00	0,00
2/000000/829900	Sonstige Erträge	2116	3116	2 18	4	0,00	0,00	12 176,28	0,00	0,00	12 176,28
SU 21 / 31	Summe Erträge / Einzahlungen operative Gebarung					200,00	200,00	12 176,28	200,00	200,00	12 176,28
1/000000/400000	Geringw. Wirtschaftsgüter des Anlagevermögens	2221	3221	23	15	400,00	400,00	0,00	400,00	400,00	0,00
1/000000/5	Personalkonten verdichtet	22	32			13 200,00	12 700,00	11 689,27	13 200,00	12 700,00	11 689,27
1/000000/618000	Instandhaltung von sonstigen Anlagen	2224	3224	24		0,00	0,00	1 779,60	0,00	0,00	1 779,60
1/000000/670000	Versicherungen	2222	3222	24	18	4 200,00	4 200,00	991,05	4 200,00	4 200,00	991,05
1/000000/680700	Planmäßige Abschreibung	2226			6	2 700,00	2 600,00	1 327,63	0,00	0,00	0,00
1/000000/720000	Kostenbeiträge (Kostenersätze) für Leistungen	2225	3225		15	200,00	0,00	0,00	200,00	0,00	0,00
1/000000/720609	Kostenbeiträge (Kostenersätze) für Leistungen	2225	3225	24	20	0,00	0,00	291,03	0,00	0,00	291,03

		MVAG		VC QU	AOB	Ergebnisvoranschlag			Finanzierungsvoranschlag		
		EH	FH			VA 2025	VA 2024	RA 2023	VA 2025	VA 2024	RA 2023
1/000000/721000	Bezüge der gewählten Organe (Bezüge Bgm.)	2225	3225	22	7	147 800,00	142 500,00	129 578,40	147 800,00	142 500,00	129 578,40
1/000000/721100	Bezüge der gewählten Organe (Bezüge Vizebgm.)	2225	3225	22	7	71 000,00	68 300,00	62 199,20	71 000,00	68 300,00	62 199,20
1/000000/721200	Bezüge der gewählten Organe (Bezug Finanzreferent)	2225	3225	22	7	35 500,00	34 200,00	31 099,60	35 500,00	34 200,00	31 099,60
1/000000/721300	Bezüge der gewählten Organe (Stadträte)	2225	3225	22	7	71 000,00	68 300,00	62 197,80	71 000,00	68 300,00	62 197,80
1/000000/721400	Bezüge der gewählten Organe (Gemeinderäte)	2225	3225	22	7	88 700,00	81 000,00	77 748,60	88 700,00	81 000,00	77 748,60
1/000000/721500	Bezüge der gewählten Organe (Ausschussobmänner)	2225	3225	22	7	106 400,00	102 400,00	93 296,88	106 400,00	102 400,00	93 296,88
1/000000/728000	Entgelte für sonstige Leistungen	2225	3225	24	2	200,00	200,00	180,00	200,00	200,00	180,00
1/000000/728010	Entgelte für sonstige Leistungen (Prüfungsausschuss Seminar)	2225	3225	24	4	200,00	200,00	0,00	200,00	200,00	0,00
1/000000/751001	Lfd. Transferzlg. an Länder und Landesfonds (Parteienförderung)	2231	3231	26	4	73 200,00	69 700,00	64 359,28	73 200,00	69 700,00	64 359,28
SU 22 / 32	Summe Aufwendungen / Auszahlungen operative Gebarung					614 700,00	586 700,00	536 738,34	612 000,00	584 100,00	535 410,71
SA 0 / SA 1	(0) Nettoergebnis (21 - 22) / (1) Geldfluss operative Gebarung (31 - 32)					-614 500,00	-586 500,00	-524 562,06	-611 800,00	-583 900,00	-523 234,43
SA01	Saldo (01) Haushaltsrücklagen (230 - 240)					0,00	0,00	0,00	0,00	0,00	0,00
SA00	Saldo (00) Nettoergebnis nach Haushaltsrücklagen (Saldo 0 + Saldo 01)					-614 500,00	-586 500,00	-524 562,06			
Investive Gebarung											
SU 33	Summe Einzahlungen investive Gebarung								0,00	0,00	0,00
1/000000/042000	Amts-, Betriebs- und Geschäftsausstattung		3415	2	15	0,00	0,00	0,00	0,00	0,00	12 176,28
SU 34	Summe Auszahlungen investive Gebarung								0,00	0,00	12 176,28
SA2	Saldo (2) Geldfluss aus der Investiven Gebarung (33 - 34)								0,00	0,00	-12 176,28
SA3	Saldo (3) Nettofinanzierungssaldo (Saldo 1 + Saldo 2)								-611 800,00	-583 900,00	-535 410,71
Finanzierungstätigkeit											
SU 35	Summe Einzahlungen aus der Finanzierungstätigkeit								0,00	0,00	0,00
SU 36	Summe Auszahlungen aus der Finanzierungstätigkeit								0,00	0,00	0,00
SA4	Saldo (4) Geldfluss aus der Finanzierungstätigkeit (35 - 36)								0,00	0,00	0,00
SA5	Saldo (5) Geldfluss aus der voranschlagswirksamen Gebarung (Saldo 3 + Saldo 4)								-611 800,00	-583 900,00	-535 410,71

		MVAG		VC QU	AOB	Ergebnisvoranschlag			Finanzierungsvoranschlag			
		EH	FH			VA 2025	VA 2024	RA 2023	VA 2025	VA 2024	RA 2023	
01	Hauptverwaltung											
SA 0 / SA 1	(0) Nettoergebnis (21 - 22) / (1) Geldfluss operative Gebarung (31 – 32)					-3 168 700,00	-2 914 000,00	-2 294 388,66	-3 133 700,00	-2 843 600,00	-2 283 568,46	
SA00	Saldo (00) Nettoergebnis nach Haushaltsrücklagen (Saldo 0 + Saldo 01)					-3 165 000,00	-2 910 300,00	-2 910 300,00				
SA2	Saldo (2) Geldfluss aus der Investiven Gebarung (33 – 34)								-2 500,00	-10 400,00	-116 014,11	
SA3	Saldo (3) Nettofinanzierungssaldo (Saldo 1 + Saldo 2)								-3 136 200,00	-2 854 000,00	-2 399 582,57	
SA4	Saldo (4) Geldfluss aus der Finanzierungstätigkeit (35 – 36)								-22 100,00	0,00	0,00	
SA5	Saldo (5) Geldfluss aus der voranschlagswirksamen Gebarung (Saldo 3 + Saldo 4)								-3 158 300,00	-2 854 000,00	-2 399 582,57	
010	Zentralamt											
SA 0 / SA 1	(0) Nettoergebnis (21 - 22) / (1) Geldfluss operative Gebarung (31 – 32)					-2 336 600,00	-2 223 100,00	-1 858 429,59	-2 346 100,00	-2 202 000,00	-1 881 744,82	
SA00	Saldo (00) Nettoergebnis nach Haushaltsrücklagen (Saldo 0 + Saldo 01)					-2 336 600,00	-2 223 100,00	-2 223 100,00				
SA2	Saldo (2) Geldfluss aus der Investiven Gebarung (33 – 34)								-2 500,00	-10 400,00	-10 718,90	
SA3	Saldo (3) Nettofinanzierungssaldo (Saldo 1 + Saldo 2)								-2 348 600,00	-2 212 400,00	-1 892 463,72	
SA4	Saldo (4) Geldfluss aus der Finanzierungstätigkeit (35 – 36)								2 500,00	0,00	0,00	
SA5	Saldo (5) Geldfluss aus der voranschlagswirksamen Gebarung (Saldo 3 + Saldo 4)								-2 346 100,00	-2 212 400,00	-1 892 463,72	
010000	Hauptverwaltung											
Operative Gebarung												
2/010000/811000	Einn. aus Vermietung, Verpachtung Dienstbarkeiten und Baurechten	2115	3115	14	4	6 400,00	6 300,00	6 095,55	6 400,00	6 300,00	6 095,55	
2/010000/811120	Einnahmen aus Vermietung (Seggauberg)	2115	3115	14	4	100,00	100,00	0,00	100,00	100,00	0,00	
2/010000/816000	Kostenbeitr. (Kosteners.) f. sonst. Leistungen	2114	3114	13	4	0,00	0,00	51,60	0,00	0,00	51,60	
2/010000/816039	Kostenersätze Arbeitsaufwand für andere Verw.Stellen (Postservicestelle)	2114	3114	13	4	* 76 000,00	75 600,00	59 559,43	76 000,00	75 600,00	59 559,43	
2/010000/817200	Erträge aus der Auflösung von sonstigen Rückstellungen (Urlaub)	2117			7	0,00	0,00	4 763,85	0,00	0,00	0,00	
2/010000/817500	Erträge aus der Auflösung von sonstigen Rückstellungen (Jubiläum)	2117			7	22 400,00	27 500,00	27 737,09	0,00	0,00	0,00	
2/010000/827000	Kostenersätze für die Überlassung von Bediensteten an Dritte	2116	3116	18	4	43 000,00	42 500,00	24 939,50	43 000,00	42 500,00	24 273,31	
2/010000/828000	Rückersätze von Ausgaben	2116	3116	18	4	500,00	2 000,00	840,38	500,00	2 000,00	840,38	
2/010000/828000/1	Rückersätze von Ausgaben	2116	3116	18	4	700,00	1 000,00	259,90	700,00	1 000,00	259,90	
2/010000/828000/2	Rückersätze von Aufwendungen	2116	3116	18	4	700,00	1 300,00	470,93	700,00	1 300,00	470,93	
2/010000/829000	Sonstige Einnahmen	2116	3116	18	4	200,00	200,00	1 128,73	200,00	200,00	1 128,73	
2/010000/829000/1	Sonstige Einnahmen	2116	3116	18	4	100,00	100,00	0,00	100,00	100,00	0,00	
2/010000/829000/2	Sonstige Einnahmen (Bürgerservice Kaindorf)	2116	3116	18	4	100,00	0,00	0,00	100,00	0,00	0,00	
2/010000/829000/3	Sonstige Einnahmen (Fundgelder)	2116	3116	18	4	100,00	100,00	0,00	100,00	100,00	0,00	
2/010000/829900	Sonstige Erträge	2116	3116	2 18	4	0,00	0,00	1 135,71	0,00	0,00	1 135,71	

		MVAG		VC QU	AOB	Ergebnisvoranschlag			Finanzierungsvoranschlag		
		EH	FH			VA 2025	VA 2024	RA 2023	VA 2025	VA 2024	RA 2023
2/010000/829900/1	Sonstige Erträge	2116	3116	2 18	4	0,00	0,00	7 583,19	0,00	0,00	7 583,19
2/010000/829900/2	Sonstige Erträge	2116	3116	2 18	4	0,00	0,00	2 000,00	0,00	0,00	2 000,00
2/010000/861130	Transfers von Ländern, Landesfonds und Landesammern (Refundierung Abfertigung)	2121	3121	15	7	0,00	4 400,00	4 318,40	0,00	4 400,00	4 318,40
2/010000/863200	Transfers von sonstigen Trägern öffentlichen Rechts	2121	3121	15	7	35 300,00	33 000,00	22 947,24	35 300,00	33 000,00	22 947,24
2/010000/899000/1	Entnahmen aus Verrechnungsrücklagen zwischen operativer Gebarung und Projekten	2116		2	4	0,00	2 400,00	0,00	0,00	0,00	0,00
2/010000/899000/2	Entnahmen aus Verrechnungsrücklagen zwischen operativer Gebarung und Projekten	2116		2	4	0,00	8 000,00	0,00	0,00	0,00	0,00
SU 21 / 31	Summe Erträge / Einzahlungen operative Gebarung					185 600,00	204 500,00	163 831,50	163 200,00	166 600,00	130 664,37
1/010000/400000	Geringw. Wirtschaftsgüter des Anlagevermögens	2221	3221	23	2	1 000,00	3 500,00	2 074,62	1 000,00	3 500,00	2 107,34
1/010000/400000/1	Geringw. Wirtschaftsgüter des Anlagevermögens	2221	3221	23	17	2 000,00	3 500,00	2 711,15	2 000,00	3 500,00	2 766,45
1/010000/400000/2	Geringw. Wirtschaftsgüter des Anlagevermögens	2221	3221	23	15	1 300,00	3 500,00	1 561,73	1 300,00	3 500,00	1 427,99
1/010000/454000	Reinigungsmittel	2221	3221	23	17	1 800,00	1 800,00	1 190,62	1 800,00	1 800,00	1 190,62
1/010000/454000/1	Reinigungsmittel	2221	3221	23	17	900,00	900,00	521,98	900,00	900,00	521,98
1/010000/454000/2	Reinigungsmittel (Bürgermeisterabteilung)	2221	3221	23	17	1 800,00	1 800,00	703,88	1 800,00	1 800,00	703,88
1/010000/456000	Schreib-, Zeichen- und sonstige Büromittel	2221	3221	23	2	2 500,00	3 000,00	2 655,02	2 500,00	3 000,00	2 615,62
1/010000/456000/1	Schreib-, Zeichen- und sonstige Büromittel	2221	3221	23	17	2 200,00	1 700,00	1 474,38	2 200,00	1 700,00	1 474,38
1/010000/456000/2	Schreib-, Zeichen- und sonstige Büromittel (Bürgermeisterabteilung)	2221	3221	23	15	1 500,00	1 500,00	2 938,45	1 500,00	1 500,00	2 938,45
1/010000/457000	Druckwerke	2221	3221	23	2	7 500,00	4 000,00	4 586,14	7 500,00	4 000,00	4 051,00
1/010000/457000/1	Druckwerke	2221	3221	23	17	1 000,00	1 100,00	526,07	1 000,00	1 100,00	526,07
1/010000/457000/2	Druckwerke (Bürgermeisterabteilung)	2221	3221	23	15	4 500,00	2 500,00	2 901,22	4 500,00	2 500,00	2 901,22
1/010000/458000	Mittel zur ärztlichen Betreuung und Gesundheitsvorsorge	2221	3221	23	2	200,00	200,00	0,00	200,00	200,00	0,00
1/010000/458000/1	Mittel zur ärztlichen Betreuung und Gesundheitsvorsorge	2221	3221	23	17	200,00	200,00	0,00	200,00	200,00	0,00
1/010000/458000/2	Mittel zur ärztlichen Betreuung und Gesundheitsvorsorge	2221	3221	23	15	100,00	100,00	0,00	100,00	100,00	0,00
1/010000/459000	Sonstige Verbrauchsgüter	2221	3221	23	2	500,00	500,00	406,74	500,00	500,00	401,44
1/010000/459000/1	Sonstige Verbrauchsgüter	2221	3221	23	17	400,00	600,00	186,01	400,00	600,00	183,88
1/010000/459000/2	Sonstige Verbrauchsgüter (Bürgermeisterabteilung)	2221	3221	23	15	300,00	300,00	340,06	300,00	300,00	336,35

		MVAG		VC QU	AOB	Ergebnisvoranschlag			Finanzierungsvoranschlag		
		EH	FH			VA 2025	VA 2024	RA 2023	VA 2025	VA 2024	RA 2023
1/010000/5	Personalkonten verdichtet	22	32			2 069 200,00	2 003 100,00	1 574 647,38	2 069 200,00	1 970 000,00	1 574 647,38
1/010000/600000	Strom	2222	3222	24	18	9 400,00	9 900,00	13 879,91	9 400,00	9 900,00	13 879,91
1/010000/600000/1	Strom	2222	3222	24	18	5 800,00	5 900,00	6 021,36	5 800,00	5 900,00	6 021,36
1/010000/600000/2	Strom (Bürgermeisterabteilung)	2222	3222	24	18	6 600,00	6 600,00	8 692,43	6 600,00	6 600,00	8 692,43
1/010000/600200	Wasser (Privatr.Bezug)	2222	3222	24	18	400,00	400,00	237,89	400,00	400,00	237,89
1/010000/600200/1	Wasser (Privatr. Bezug)	2222	3222	24	18	300,00	200,00	95,17	300,00	200,00	95,17
1/010000/600200/2	Wasser (Privatr.Bezug) (Bürgermeisterabteilung)	2222	3222	24	18	300,00	300,00	166,54	300,00	300,00	166,54
1/010000/600300	Energiebezüge (Fernwärme)	2222	3222	24	18	0,00	0,00	1 686,00	0,00	0,00	1 686,00
1/010000/600300/1	Energiebezüge (Fernwärme)	2222	3222	24	18	500,00	0,00	674,40	500,00	0,00	674,40
1/010000/600300/2	Energiebezüge (Fernwärme)	2222	3222	24	18	0,00	0,00	1 180,20	0,00	0,00	1 180,20
1/010000/614000	Instandhaltung v. Gebäuden	2224	3224	24	18	6 000,00	6 000,00	13 999,77	6 000,00	6 000,00	13 853,64
1/010000/614000/1	Instandhaltung v. Gebäuden	2224	3224	24	18	3 300,00	3 300,00	5 707,84	3 300,00	3 300,00	5 649,38
1/010000/614000/2	Instandhaltung von Gebäuden (Bürgermeisterabteilung)	2224	3224	24	18	4 200,00	6 200,00	10 484,93	4 200,00	6 200,00	10 382,63
1/010000/618000	Instandhaltung v. sonst. Anlagen (Einrichtung)	2224	3224	24	2	500,00	500,00	0,00	500,00	500,00	0,00
1/010000/618000/1	Instandhaltung v. sonst. Anlagen (Einrichtung)	2224	3224	24	17	500,00	800,00	0,00	500,00	800,00	0,00
1/010000/618000/2	Instandhaltung v. sonst. Anlagen (Bürgermeisterabteilung)	2224	3224	24	15	200,00	200,00	0,00	200,00	200,00	0,00
1/010000/618020	Instandhaltung v. sonst. Anlagen (Datenverarbeitungsanl. usw.)	2224	3224	24	20	500,00	1 200,00	268,52	500,00	1 200,00	268,52
1/010000/618020/1	Instandhaltung v. sonst. Anlagen (Datenverarbeitungsanl. usw.)	2224	3224	24	20	500,00	1 200,00	0,00	500,00	1 200,00	0,00
1/010000/618020/2	Instandhaltung v. sonst. Anlagen (Datenverarbeitungsanl. usw.)	2224	3224	24	20	500,00	1 000,00	46,83	500,00	1 000,00	46,83
1/010000/630000	Postdienste	2222	3222	24	2	700,00	700,00	554,26	700,00	700,00	541,09
1/010000/630000/1	Postdienste	2222	3222	24	17	3 500,00	3 500,00	1 108,49	3 500,00	3 500,00	1 082,17
1/010000/630000/2	Postdienste (Bürgermeisterabteilung)	2222	3222	24	15	13 200,00	13 000,00	13 892,32	13 200,00	13 000,00	13 571,88
1/010000/631000	Telekommunikationsdienste	2222	3222	24	20	1 600,00	1 300,00	1 537,47	1 600,00	1 300,00	1 537,47
1/010000/631000/1	Telekommunikationsdienste	2222	3222	24	20	2 100,00	1 900,00	1 342,24	2 100,00	1 900,00	1 342,24
1/010000/631000/2	Telekommunikationsdienste (Bürgermeisterabteilung)	2222	3222	24	20	2 400,00	2 200,00	1 986,81	2 400,00	2 200,00	1 986,81
1/010000/631000/10	Telekommunikationsdienste (Internet)	2222	3222	24	20	3 200,00	4 100,00	3 956,33	3 200,00	4 100,00	3 956,33
1/010000/631000/11	Telekommunikationsdienste (Internet Bürgerservice)	2222	3222	24	20	1 600,00	1 300,00	1 342,23	1 600,00	1 300,00	1 342,23
1/010000/631000/12	Telekommunikationsdienste (Internet Bürgermeisterabteilung)	2222	3222	24	20	4 100,00	3 700,00	3 834,89	4 100,00	3 700,00	3 834,89
1/010000/640100	Rechts- und Beratungsaufwand	2222	3222	24	2	40 000,00	40 000,00	3 611,10	40 000,00	40 000,00	3 611,10
1/010000/640100/1	Rechts- und Beratungsaufwand	2222	3222		2	15 000,00	0,00	0,00	15 000,00	0,00	0,00
1/010000/670000	Versicherungen	2222	3222	24	18	16 100,00	15 000,00	16 043,69	16 100,00	15 000,00	16 043,69

		MVAG		VC QU	AOB	Ergebnisvoranschlag			Finanzierungsvoranschlag			
		EH	FH			VA 2025	VA 2024	RA 2023	VA 2025	VA 2024	RA 2023	
1/010000/670000/1	Versicherungen	2222	3222	24	18	2 500,00	2 500,00	1 610,14	2 500,00	2 500,00	1 610,14	
1/010000/670000/2	Versicherungen (Bürgermeisterabteilung)	2222	3222	24	18	2 300,00	2 300,00	2 109,46	2 300,00	2 300,00	2 109,46	
1/010000/680300	Planmäßige Abschreibung Gebäude und Bauten	2226			6	5 100,00	5 100,00	5 069,33	0,00	0,00	0,00	
1/010000/680600	Planmäßige Abschreibung Techn. Anlagen, Fahrzeuge, Maschinen	2226			6	500,00	500,00	463,21	0,00	0,00	0,00	
1/010000/680700	Planmäßige Abschreibung	2226			6	7 300,00	9 900,00	9 407,46	0,00	0,00	0,00	
1/010000/700000	Mietzinse (Siemens-Telefonanl.)	2223	3223	24	20	1 200,00	1 100,00	960,29	1 200,00	1 100,00	960,29	
1/010000/700000/1	Mietzinse (Siemens-Telefonanl.)	2223	3223	24	20	1 200,00	900,00	511,33	1 200,00	900,00	511,33	
1/010000/700000/2	Mietzinse (Siemens-Telefonanl.) Bürgermeisterabteilung	2223	3223	24	20	800,00	800,00	639,10	800,00	800,00	639,10	
1/010000/700030	Mietzinse (Kopierer)	2223	3223	24	2	3 400,00	3 300,00	3 079,62	3 400,00	3 300,00	3 079,62	
1/010000/700030/1	Mietzinse (Kopierer)	2223	3223	24	17	2 400,00	2 400,00	2 036,45	2 400,00	2 400,00	2 036,45	
1/010000/700030/2	Mietzinse (Kopierer Kaindorf)	2223	3223	24	15	800,00	800,00	611,35	800,00	800,00	611,35	
1/010000/700080	Mietzinse (BK Rathaus)	2223	3223	24	13	12 000,00	11 700,00	15 118,82	12 000,00	11 700,00	15 118,82	
1/010000/700080/1	Mietzinse (BK Rathaus)	2223	3223	24	13	4 600,00	4 500,00	4 878,05	4 600,00	4 500,00	4 878,05	
1/010000/700080/2	Mietzinse (Bürgermeisterabteilung)	2223	3223	24	13	5 400,00	5 300,00	5 024,37	5 400,00	5 300,00	5 024,37	
1/010000/700090	Miet- und Pachtaufwand	2223	3223		20	700,00	1 000,00	0,00	700,00	1 000,00	0,00	
1/010000/700090/1	Miet- und Pachtaufwand	2223	3223		20	700,00	1 000,00	0,00	700,00	1 000,00	0,00	
1/010000/700090/2	Miet- und Pachtaufwand	2223	3223		20	700,00	1 000,00	0,00	700,00	1 000,00	0,00	
1/010000/700100	Mietzinse (Gemeindehaus Kaindorf)	2223	3223	24	15	23 000,00	22 800,00	23 192,46	23 000,00	22 800,00	23 192,46	
1/010000/700130	Mietzinse Kopierer (Bürgermeisterabteilung)	2223	3223	24	15	1 400,00	1 400,00	1 485,94	1 400,00	1 400,00	1 485,94	
1/010000/700500	Miet- und Pachtaufwand	2223	3223		20	1 100,00	1 500,00	0,00	1 100,00	1 500,00	0,00	
1/010000/700500/1	Miet- und Pachtaufwand	2223	3223		20	500,00	500,00	0,00	500,00	500,00	0,00	
1/010000/700500/2	Miet- und Pachtaufwand	2223	3223		20	1 100,00	1 000,00	0,00	1 100,00	1 000,00	0,00	
1/010000/710000	Öffentliche Abgaben (Ausgaben), ohne Gebühren gemäß FAG	2225	3225	24	2	1 500,00	1 500,00	1 776,72	1 500,00	1 500,00	1 781,91	
1/010000/710099/1	Öffentliche Abgaben, ohne Gebühren gemäß FAG	2225	3225		6	100,00	0,00	0,00	100,00	0,00	0,00	
1/010000/711099	Geb. f. d. Benütz. v. Gemeindeeinr. u. Anlagen gem.FAG (Ausgaben)	2225	3225	24	6	2 000,00	2 200,00	1 751,67	2 000,00	2 200,00	1 751,67	
1/010000/711099/1	Geb. f. d. Benütz. v. Gemeindeeinr. u. Anlagen gem.FAG (Ausgaben)	2225	3225	24	6	1 300,00	1 100,00	700,60	1 300,00	1 100,00	700,60	
1/010000/711099/2	Geb. f. d. Benütz. v. Gemeindeeinr. u. Anlagen gem.FAG (Ausgaben)	2225	3225	24	6	1 400,00	1 400,00	1 226,17	1 400,00	1 400,00	1 226,17	
1/010000/720039	Kostenbeiträge (Kopienabrechnung)	2225	3225	24	2	*	100,00	100,00	0,00	100,00	100,00	0,00
1/010000/720039/1	Kostenbeiträge (Kopienabrechnung)	2225	3225	24	17	*	300,00	300,00	0,00	300,00	300,00	0,00
1/010000/720039/2	Kostenbeiträge (Kostensätze) für Leistungen	2225	3225	24	15	*	400,00	400,00	0,00	400,00	400,00	0,00
1/010000/720099	Kostenbeiträge Arbeitsleistungen Wi-Hof	2225	3225	24	2	*	1 000,00	5 000,00	10 876,32	1 000,00	5 000,00	10 876,32

		MVAG		VC QU	AOB	Ergebnisvoranschlag			Finanzierungsvoranschlag			
		EH	FH			VA 2025	VA 2024	RA 2023	VA 2025	VA 2024	RA 2023	
1/010000/720099/1	Kostenbeiträge Arbeitsleistungen Wi-Hof	2225	3225	24	17	*	400,00	400,00	0,00	400,00	400,00	0,00
1/010000/720099/2	Kostenbeiträge Arbeitsleistungen Wi-Hof (Bürgermeisterabteilung)	2225	3225	24	15	*	500,00	500,00	25 871,06	500,00	500,00	25 871,06
1/010000/720609	Kostenbeiträge Wartung, Lizenzen, Ankauf Software	2225	3225	24	20	*	22 000,00	17 000,00	21 620,26	22 000,00	17 000,00	21 620,26
1/010000/720609/1	Kostenbeiträge Wartung, Lizenzen, Ankauf Software	2225	3225	24	20	*	10 000,00	14 700,00	8 815,72	10 000,00	14 700,00	8 815,72
1/010000/720609/2	Kostenbeiträge Wartung, Lizenzen, Ankauf Software	2225	3225	24	20	*	17 000,00	15 000,00	16 990,14	17 000,00	15 000,00	16 990,14
1/010000/723000	Amtspauschalien u. Repräsentationsausgaben	2225	3225	24	2		400,00	400,00	230,30	400,00	400,00	230,30
1/010000/724000	Reisegebühren	2225	3225	24	7		2 100,00	3 000,00	2 074,38	2 100,00	3 000,00	2 074,38
1/010000/728000	Entgelte für sonstige Leistungen	2225	3225	24	2		1 500,00	1 500,00	2 275,21	1 500,00	1 500,00	2 275,21
1/010000/728000/1	Entgelte für sonstige Leistungen	2225	3225	24	17		500,00	500,00	1 047,08	500,00	500,00	1 047,08
1/010000/728000/2	Entgelte für sonstige Leistungen (Bürgermeisterabteilung)	2225	3225	24	15		200,00	200,00	1 065,28	200,00	200,00	1 065,28
1/010000/728018	Entgelte für sonstige Leistungen (Einschaltungen / Anzeigen)	2225	3225	24	15		20 000,00	26 500,00	13 521,57	20 000,00	26 500,00	14 797,37
1/010000/728020	Entgelte für sonstige Leistungen (Stellenausschreibungen)	2225	3225	24	7		2 000,00	1 000,00	4 884,56	2 000,00	1 000,00	4 884,56
1/010000/728022	Entgelte für sonstige Leistungen (Wartung-Software)	2225	3225	24	7		0,00	13 600,00	22 613,53	0,00	13 600,00	22 821,02
1/010000/728060	Entgelte für sonstige Leistungen (Wartungsvertr.-Lifanlage-Thyssen)	2225	3225	24	13		1 100,00	1 100,00	487,32	1 100,00	1 100,00	487,32
1/010000/728060/1	Entgelte für sonstige Leistungen (Wartungsvertr.-Lifanlage-Thyssen)	2225	3225	24	13		500,00	500,00	194,92	500,00	500,00	194,92
1/010000/728060/2	Wartungsvertrag - Lifanlage (Thyssen)	2225	3225	24	13		800,00	800,00	341,12	800,00	800,00	341,12
1/010000/728100/1	Entgelte für sonstige Leistungen (Daheim-App)	2225	3225	24	20		1 900,00	1 900,00	1 788,00	1 900,00	1 900,00	1 937,00
1/010000/728300/1	Entgelte für sonstige Leistungen (Cities App)	2225	3225	24	20		24 000,00	0,00	0,00	24 000,00	0,00	0,00
1/010000/728710	Entgelte für sonstige Leistungen (Zeiterfassung usw.)	2225	3225	24	7		8 000,00	8 000,00	7 915,20	8 000,00	8 000,00	7 915,20
1/010000/728800	Entgelte für sonstige Leistungen (Reinigung extern)	2225	3225	24	7		1 800,00	1 800,00	0,00	1 800,00	1 800,00	0,00
1/010000/728800/1	Entgelte für sonstige Leistungen (Reinigung extern)	2225	3225	24	7		1 000,00	1 000,00	0,00	1 000,00	1 000,00	0,00
1/010000/728800/2	Entgelte für sonstige Leistungen (Reinigung extern)	2225	3225	24	7		1 000,00	1 000,00	0,00	1 000,00	1 000,00	0,00
1/010000/729000	Sonstige Ausgaben	2225	3225	24	15		3 000,00	2 500,00	2 345,27	3 000,00	2 500,00	2 127,80
1/010000/729000/1	Sonstige Ausgaben	2225	3225	24	17		100,00	100,00	0,00	100,00	100,00	0,00
1/010000/729000/2	Sonstige Ausgaben (Bürgermeisterabteilung)	2225	3225	24	15		100,00	100,00	93,48	100,00	100,00	93,48

		MVAG		VC QU	AOB	Ergebnisvoranschlag			Finanzierungsvoranschlag		
		EH	FH			VA 2025	VA 2024	RA 2023	VA 2025	VA 2024	RA 2023
1/010000/729018	Sonstige Ausgaben (Public-Relations - Info)	2225	3225	24	15	20 000,00	25 000,00	33 028,45	20 000,00	25 000,00	32 610,66
1/010000/799000/1	Zuweisungen an Verrechnungsrücklagen zwischen operativer Gebarung und Projekten	2225			4	0,00	2 400,00	0,00	0,00	0,00	0,00
1/010000/799000/2	Zuweisungen an Verrechnungsrücklagen zwischen operativer Gebarung und Projekten	2225			4	0,00	8 000,00	0,00	0,00	0,00	0,00
SU 22 / 32	Summe Aufwendungen / Auszahlungen operative Gebarung					2 468 600,00	2 406 000,00	1 971 508,78	2 455 700,00	2 347 000,00	1 956 272,78
SA 0 / SA 1	(0) Nettoergebnis (21 - 22) / (1) Geldfluss operative Gebarung (31 - 32)					-2 283 000,00	-2 201 500,00	-1 807 677,28	-2 292 500,00	-2 180 400,00	-1 825 608,41
SA01	Saldo (01) Haushaltsrücklagen (230 - 240)					0,00	0,00	0,00	0,00	0,00	0,00
SA00	Saldo (00) Nettoergebnis nach Haushaltsrücklagen (Saldo 0 + Saldo 01)					-2 283 000,00	-2 201 500,00	-1 807 677,28			
Investive Gebarung											
SU 33	Summe Einzahlungen investive Gebarung								0,00	0,00	0,00
1/010000/042000	Amtsausstattung		3415	2 41	2	0,00	0,00	0,00	0,00	0,00	1 135,71
1/010000/042000/1	Amts-, Betriebs- und Geschäftsausstattung		3415	2	17	0,00	0,00	0,00	0,00	2 400,00	6 595,01
1/010000/042000/2	Amts-, Betriebs- und Geschäftsausstattung		3415	1	15	0,00	0,00	0,00	2 500,00	8 000,00	0,00
1/010000/042020/1	Amtsausstattung (Datenverarbeitungsanl. usw.)		3415	2 41	20	0,00	0,00	0,00	0,00	0,00	988,18
1/010000/046000/2	Kulturgüter beweglich		3416	2 41		0,00	0,00	0,00	0,00	0,00	2 000,00
SU 34	Summe Auszahlungen investive Gebarung								2 500,00	10 400,00	10 718,90
SA2	Saldo (2) Geldfluss aus der Investiven Gebarung (33 - 34)								-2 500,00	-10 400,00	-10 718,90
SA3	Saldo (3) Nettofinanzierungssaldo (Saldo 1 + Saldo 2)								-2 295 000,00	-2 190 800,00	-1 836 327,31
Finanzierungstätigkeit											
6/010000/336000/28	Innere Anleihen/Darlehen (Verbindlichkeit)		3511		6	0,00	0,00	0,00	2 500,00	0,00	0,00
SU 35	Summe Einzahlungen aus der Finanzierungstätigkeit								2 500,00	0,00	0,00
SU 36	Summe Auszahlungen aus der Finanzierungstätigkeit								0,00	0,00	0,00
SA4	Saldo (4) Geldfluss aus der Finanzierungstätigkeit (35 - 36)								2 500,00	0,00	0,00
SA5	Saldo (5) Geldfluss aus der voranschlagswirksamen Gebarung (Saldo 3 + Saldo 4)								-2 292 500,00	-2 190 800,00	-1 836 327,31
010010 Hauptverwaltung Sonstiges											
Operative Gebarung											
2/010010/827001	Kostensätze für Bedienstete	2116	3116	18	7	39 900,00	69 700,00	34 813,44	39 900,00	69 700,00	29 429,34
SU 21 / 31	Summe Erträge / Einzahlungen operative Gebarung					39 900,00	69 700,00	34 813,44	39 900,00	69 700,00	29 429,34
1/010010/5	Personalkonten verdichtet	22	32			39 400,00	37 500,00	37 978,51	39 400,00	37 500,00	37 978,51
SU 22 / 32	Summe Aufwendungen / Auszahlungen operative Gebarung					39 400,00	37 500,00	37 978,51	39 400,00	37 500,00	37 978,51
SA 0 / SA 1	(0) Nettoergebnis (21 - 22) / (1) Geldfluss operative Gebarung (31 - 32)					500,00	32 200,00	-3 165,07	500,00	32 200,00	-8 549,17

		MVAG		VC QU	AOB	Ergebnisvoranschlag			Finanzierungsvoranschlag		
		EH	FH			VA 2025	VA 2024	RA 2023	VA 2025	VA 2024	RA 2023
SA01	Saldo (01) Haushaltsrücklagen (230 - 240)					0,00	0,00	0,00	0,00	0,00	0,00
SA00	Saldo (00) Nettoergebnis nach Haushaltsrücklagen (Saldo 0 + Saldo 01)					500,00	32 200,00	-3 165,07			
Investive Gebarung											
SU 33	Summe Einzahlungen investive Gebarung								0,00	0,00	0,00
SU 34	Summe Auszahlungen investive Gebarung								0,00	0,00	0,00
SA2	Saldo (2) Geldfluss aus der Investiven Gebarung (33 – 34)								0,00	0,00	0,00
SA3	Saldo (3) Nettofinanzierungssaldo (Saldo 1 + Saldo 2)								500,00	32 200,00	-8 549,17
Finanzierungstätigkeit											
SU 35	Summe Einzahlungen aus der Finanzierungstätigkeit								0,00	0,00	0,00
SU 36	Summe Auszahlungen aus der Finanzierungstätigkeit								0,00	0,00	0,00
SA4	Saldo (4) Geldfluss aus der Finanzierungstätigkeit (35 – 36)								0,00	0,00	0,00
SA5	Saldo (5) Geldfluss aus der voranschlagswirksamen Gebarung (Saldo 3 + Saldo 4)								500,00	32 200,00	-8 549,17
010100	Postservicestelle										
Operative Gebarung											
2/010100/816000	Kostensätze für sonstige Leistungen	2114	3114	13	15	22 000,00	21 900,00	20 694,32	22 000,00	21 900,00	20 694,32
2/010100/816100	Kostensätze für sonstige Leistungen	2114	3114	13	15	1 000,00	1 000,00	724,74	1 000,00	1 000,00	724,74
2/010100/828000	Rückersätze von Ausgaben	2116	3116	18	15	200,00	200,00	84,33	200,00	200,00	84,33
2/010100/829000	Sonstige Einnahmen	2116	3116	18	15	100,00	100,00	0,00	100,00	100,00	0,00
SU 21 / 31	Summe Erträge / Einzahlungen operative Gebarung					23 300,00	23 200,00	21 503,39	23 300,00	23 200,00	21 503,39
1/010100/720059	Kostenbeiträge Arbeitsaufwand Postservicestelle	2225	3225	24	15	76 000,00	75 600,00	69 090,63	76 000,00	75 600,00	69 090,63
1/010100/728000	Entgelte für sonstige Leistungen	2225	3225	24	15	400,00	400,00	0,00	400,00	400,00	0,00
1/010100/728800	Entgelte für sonstige Leistungen (Reinigung extern)	2225	3225		7	1 000,00	1 000,00	0,00	1 000,00	1 000,00	0,00
SU 22 / 32	Summe Aufwendungen / Auszahlungen operative Gebarung					77 400,00	77 000,00	69 090,63	77 400,00	77 000,00	69 090,63
SA 0 / SA 1	(0) Nettoergebnis (21 - 22) / (1) Geldfluss operative Gebarung (31 – 32)					-54 100,00	-53 800,00	-47 587,24	-54 100,00	-53 800,00	-47 587,24
SA01	Saldo (01) Haushaltsrücklagen (230 - 240)					0,00	0,00	0,00	0,00	0,00	0,00
SA00	Saldo (00) Nettoergebnis nach Haushaltsrücklagen (Saldo 0 + Saldo 01)					-54 100,00	-53 800,00	-47 587,24			
Investive Gebarung											
SU 33	Summe Einzahlungen investive Gebarung								0,00	0,00	0,00
SU 34	Summe Auszahlungen investive Gebarung								0,00	0,00	0,00
SA2	Saldo (2) Geldfluss aus der Investiven Gebarung (33 – 34)								0,00	0,00	0,00
SA3	Saldo (3) Nettofinanzierungssaldo (Saldo 1 + Saldo 2)								-54 100,00	-53 800,00	-47 587,24
Finanzierungstätigkeit											
SU 35	Summe Einzahlungen aus der Finanzierungstätigkeit								0,00	0,00	0,00
SU 36	Summe Auszahlungen aus der Finanzierungstätigkeit								0,00	0,00	0,00
SA4	Saldo (4) Geldfluss aus der Finanzierungstätigkeit (35 – 36)								0,00	0,00	0,00

		MVAG		VC QU	AOB	Ergebnisvoranschlag			Finanzierungsvoranschlag		
		EH	FH			VA 2025	VA 2024	RA 2023	VA 2025	VA 2024	RA 2023
SA5	Saldo (5) Geldfluss aus der voranschlagswirksamen Gebarung (Saldo 3 + Saldo 4)								-54 100,00	-53 800,00	-47 587,24

		MVAG		VC QU	AOB	Ergebnisvoranschlag			Finanzierungsvoranschlag			
		EH	FH			VA 2025	VA 2024	RA 2023	VA 2025	VA 2024	RA 2023	
015	Pressestelle, Amtsblatt und Öffentlichkeitsarbeit											
SA 0 / SA 1	(0) Nettoergebnis (21 - 22) / (1) Geldfluss operative Gebarung (31 – 32)					-362 600,00	-204 400,00	-184 587,36	-359 200,00	-203 500,00	-184 171,39	
SA00	Saldo (00) Nettoergebnis nach Haushaltsrücklagen (Saldo 0 + Saldo 01)					-362 600,00	-204 400,00	-204 400,00				
SA2	Saldo (2) Geldfluss aus der Investiven Gebarung (33 – 34)								0,00	0,00	0,00	
SA3	Saldo (3) Nettofinanzierungssaldo (Saldo 1 + Saldo 2)								-359 200,00	-203 500,00	-184 171,39	
SA4	Saldo (4) Geldfluss aus der Finanzierungstätigkeit (35 – 36)								0,00	0,00	0,00	
SA5	Saldo (5) Geldfluss aus der voranschlagswirksamen Gebarung (Saldo 3 + Saldo 4)								-359 200,00	-203 500,00	-184 171,39	
015000	Stadtentwicklung											
Operative Gebarung												
2/015000/817200	Erträge aus der Auflösung von sonstigen Rückstellungen (Urlaube)	2117			7	0,00	0,00	638,68	0,00	0,00	0,00	
2/015000/828000	Rückersätze von Aufwendungen	2116	3116	18	4	400,00	500,00	171,83	400,00	500,00	171,83	
SU 21 / 31	Summe Erträge / Einzahlungen operative Gebarung					400,00	500,00	810,51	400,00	500,00	171,83	
1/015000/400000	Geringw. Wirtschaftsgüter des Anlagevermögens	2221	3221	23	9	5 000,00	1 500,00	567,01	5 000,00	1 500,00	598,85	
1/015000/454000	Reinigungsmittel	2221	3221	23	17	200,00	200,00	73,72	200,00	200,00	73,72	
1/015000/456000	Schreib-, Zeichen- und sonstige Büromittel	2221	3221	23	9	600,00	600,00	1 075,96	600,00	600,00	986,95	
1/015000/457000	Druckwerke	2221	3221	23	9	500,00	600,00	586,27	500,00	600,00	586,27	
1/015000/458000	Mittel zur ärztlichen Betreuung und Gesundheitsvorsorge	2221	3221	23	9	100,00	100,00	0,00	100,00	100,00	0,00	
1/015000/459000	Sonstige Verbrauchsgüter	2221	3221	23	9	100,00	100,00	92,19	100,00	100,00	90,60	
1/015000/5	Personalkonten verdichtet	22	32			322 600,00	163 500,00	148 799,00	320 000,00	163 500,00	148 799,00	
1/015000/600000	Strom	2222	3222	24	18	2 800,00	2 900,00	3 725,33	2 800,00	2 900,00	3 725,33	
1/015000/600200	Wasser (Privatr.Bezug)	2222	3222	24	18	200,00	200,00	71,38	200,00	200,00	71,38	
1/015000/600300	Energiebezüge (Fernwärme)	2222	3222	24	18	0,00	0,00	505,80	0,00	0,00	505,80	
1/015000/614000	Instandhaltung von Gebäuden	2224	3224	24	18	1 800,00	1 400,00	4 196,54	1 800,00	1 400,00	4 152,71	
1/015000/618000	Instandhaltung v. sonst. Anlagen (Einrichtung)	2224	3224	24	9	4 000,00	100,00	0,00	4 000,00	100,00	0,00	
1/015000/618020	Instandhaltung von sonstigen Anlagen	2224	3224	24	20	300,00	500,00	0,00	300,00	500,00	0,00	
1/015000/630000	Postdienste	2222	3222	24	9	200,00	200,00	166,27	200,00	200,00	162,32	
1/015000/631000	Telekommunikationsdienste	2222	3222	24	20	800,00	800,00	778,87	800,00	800,00	778,87	
1/015000/631000/10	Telekommunikationsdienste	2222	3222	24	20	1 400,00	1 200,00	1 150,50	1 400,00	1 200,00	1 150,50	
1/015000/670000	Versicherungen	2222	3222	24	18	1 300,00	1 100,00	1 208,00	1 300,00	1 100,00	1 208,00	
1/015000/680700	Planmäßige Abschreibung	2226			6	800,00	900,00	948,11	0,00	0,00	0,00	
1/015000/700000	Mietzinse (Telefonanlage)	2223	3223	24	20	300,00	300,00	191,74	300,00	300,00	191,74	
1/015000/700080	Mietzinse (Objekt Rathaus)	2223	3223	24	13	1 300,00	1 300,00	1 283,53	1 300,00	1 300,00	1 283,53	
1/015000/700090	Miet- und Pachtaufwand	2223	3223			1 300,00	1 000,00	0,00	1 300,00	1 000,00	0,00	
1/015000/700500	Miet- und Pachtaufwand	2223	3223			1 000,00	1 000,00	0,00	1 000,00	1 000,00	0,00	

		MVAG		VC QU	AOB	Ergebnisvoranschlag			Finanzierungsvoranschlag		
		EH	FH			VA 2025	VA 2024	RA 2023	VA 2025	VA 2024	RA 2023
1/015000/711099	Geb. f. d. Benütz. v. Gemeindeeinr. u. Anlagen gem.FAG (Ausgaben)	2225	3225	24	6	700,00	700,00	525,42	700,00	700,00	525,42
1/015000/720039	Kostenbeiträge (Kopienabrechnung)	2225	3225	24	9	500,00	500,00	0,00	500,00	500,00	0,00
1/015000/720099	Kostenbeiträge Arbeitsleistungen Wi-Hof	2225	3225	24	9	200,00	200,00	0,00	200,00	200,00	0,00
1/015000/720609	Kostenbeiträge Wartung, Lizenzen, Ankauf Software	2225	3225	24	20	5 500,00	4 500,00	5 321,01	5 500,00	4 500,00	5 321,01
1/015000/724000	Reisegebühren	2225	3225	24	7	2 700,00	1 200,00	1 627,92	2 700,00	1 200,00	1 627,92
1/015000/728000	Entgelte für sonstige Leistungen	2225	3225	24	9	500,00	500,00	115,88	500,00	500,00	115,88
1/015000/728060	Wartungsvertrag - Liftanlage (Thyssen)	2225	3225	24	13	300,00	300,00	146,20	300,00	300,00	146,20
1/015000/728100	Entgelte für sonstige Leistungen (Bürgerbeteiligung Energie)	2225	3225		9	2 000,00	14 500,00	10 745,87	2 000,00	14 500,00	10 745,87
1/015000/728500	Entgelte für sonstige Leistungen (Fortbildung)	2225	3225	24	9	3 000,00	2 000,00	1 495,35	3 000,00	2 000,00	1 495,35
1/015000/728800	Entgelte für sonstige Leistungen (Reinigung extern)	2225	3225		7	1 000,00	1 000,00	0,00	1 000,00	1 000,00	0,00
SU 22 / 32	Summe Aufwendungen / Auszahlungen operative Gebarung					363 000,00	204 900,00	185 397,87	359 600,00	204 000,00	184 343,22
SA 0 / SA 1	(0) Nettoergebnis (21 - 22) / (1) Geldfluss operative Gebarung (31 - 32)					-362 600,00	-204 400,00	-184 587,36	-359 200,00	-203 500,00	-184 171,39
SA01	Saldo (01) Haushaltsrücklagen (230 - 240)					0,00	0,00	0,00	0,00	0,00	0,00
SA00	Saldo (00) Nettoergebnis nach Haushaltsrücklagen (Saldo 0 + Saldo 01)					-362 600,00	-204 400,00	-184 587,36			
Investive Gebarung											
SU 33	Summe Einzahlungen investive Gebarung								0,00	0,00	0,00
SU 34	Summe Auszahlungen investive Gebarung								0,00	0,00	0,00
SA2	Saldo (2) Geldfluss aus der Investiven Gebarung (33 - 34)								0,00	0,00	0,00
SA3	Saldo (3) Nettofinanzierungssaldo (Saldo 1 + Saldo 2)								-359 200,00	-203 500,00	-184 171,39
Finanzierungstätigkeit											
SU 35	Summe Einzahlungen aus der Finanzierungstätigkeit								0,00	0,00	0,00
SU 36	Summe Auszahlungen aus der Finanzierungstätigkeit								0,00	0,00	0,00
SA4	Saldo (4) Geldfluss aus der Finanzierungstätigkeit (35 - 36)								0,00	0,00	0,00
SA5	Saldo (5) Geldfluss aus der voranschlagswirksamen Gebarung (Saldo 3 + Saldo 4)								-359 200,00	-203 500,00	-184 171,39

		MVAG		VC QU	AOB	Ergebnisvoranschlag			Finanzierungsvoranschlag			
		EH	FH			VA 2025	VA 2024	RA 2023	VA 2025	VA 2024	RA 2023	
016	Elektronische Datenverarbeitung											
SA 0 / SA 1	(0) Nettoergebnis (21 - 22) / (1) Geldfluss operative Gebarung (31 – 32)					-444 500,00	-458 500,00	-215 345,37	-403 400,00	-410 100,00	-183 125,69	
SA00	Saldo (00) Nettoergebnis nach Haushaltsrücklagen (Saldo 0 + Saldo 01)					-440 800,00	-454 800,00	-454 800,00				
SA2	Saldo (2) Geldfluss aus der Investiven Gebarung (33 – 34)								0,00	0,00	-105 295,21	
SA3	Saldo (3) Nettofinanzierungssaldo (Saldo 1 + Saldo 2)								-403 400,00	-410 100,00	-288 420,90	
SA4	Saldo (4) Geldfluss aus der Finanzierungstätigkeit (35 – 36)								-24 600,00	0,00	0,00	
SA5	Saldo (5) Geldfluss aus der voranschlagswirksamen Gebarung (Saldo 3 + Saldo 4)								-428 000,00	-410 100,00	-288 420,90	
016000	Elektronische Datenverarbeitung											
Operative Gebarung												
2/016000/816000	Kostenbeitr. (Kosteners.) f. sonst. Leistungen	2114	3114	13	4	100,00	100,00	0,00	100,00	100,00	0,00	
2/016000/816039	Kostenersätze Wartung, Lizenzen, Ankauf Software	2114	3114	13	20	* 167 600,00	165 900,00	165 606,15	167 600,00	165 900,00	165 606,15	
2/016000/817500	Erträge aus der Auflösung von sonstigen Rückstellungen (Jubiläum)	2117			7	0,00	0,00	24 381,64	0,00	0,00	0,00	
2/016000/828000	Rückersätze von Ausgaben	2116	3116	18	20	300,00	300,00	119,48	300,00	300,00	119,48	
2/016000/829000	Sonstige Einnahmen	2116	3116	18	20	100,00	100,00	0,00	100,00	100,00	0,00	
6/016000/829800	Sonstige Erträge (Inneres Darlehen bis 31.12.2023)	2116	3116	1	4	0,00	900,00	67 100,00	0,00	900,00	67 100,00	
2/016000/829900	Sonstige Erträge	2116	3116	2	18	0,00	0,00	11 237,76	0,00	0,00	11 237,76	
2/016000/861130	Transfers von Ländern, Landesfonds und Landeskammern (Refundierung Abfertigung)	2121	3121	15	7	0,00	0,00	73 144,92	0,00	0,00	73 144,92	
6/016000/871110	Kapitaltransfers aus Gemeinde-Bedarfszuweisungsmitteln	2121	3121		4	0,00	0,00	26 100,00	0,00	0,00	26 100,00	
SU 21 / 31	Summe Erträge / Einzahlungen operative Gebarung					168 100,00	167 300,00	367 689,95	168 100,00	167 300,00	343 308,31	
1/016000/400000	Geringw. Wirtschaftsgüter des Anlagevermögens	2221	3221	23	20	5 000,00	7 000,00	6 467,17	5 000,00	7 000,00	6 483,08	
1/016000/454000	Reinigungsmittel	2221	3221	23	18	200,00	200,00	130,65	200,00	200,00	130,65	
1/016000/456000	Schreib-, Zeichen- und sonstige Büromittel	2221	3221	23	20	4 000,00	4 500,00	1 436,19	4 000,00	4 500,00	1 480,12	
1/016000/457000	Druckwerke	2221	3221	23	20	800,00	500,00	402,22	800,00	500,00	402,22	
1/016000/458000	Mittel zur ärztlichen Betreuung und Gesundheitsvorsorge	2221	3221	23	20	100,00	100,00	0,00	100,00	100,00	0,00	
1/016000/459000	Sonstige Verbrauchsgüter	2221	3221	23	20	200,00	200,00	193,76	200,00	200,00	192,96	
1/016000/5	Personalkonten verdichtet	22	32			311 400,00	283 700,00	318 254,39	308 100,00	281 100,00	293 992,11	
1/016000/600000	Strom	2222	3222	24	18	1 500,00	1 500,00	1 862,65	1 500,00	1 500,00	1 862,65	
1/016000/600200	Wasser (Privatr.Bezug)	2222	3222	24	18	100,00	100,00	35,69	100,00	100,00	35,69	
1/016000/600300	Energiebezüge (Fernwärme)	2222	3222	24	18	0,00	0,00	252,90	0,00	0,00	252,90	
1/016000/614000	Instandhaltung v. Gebäuden	2224	3224	24	18	500,00	900,00	2 109,02	500,00	900,00	2 087,09	

		MVAG		VC QU	AOB	Ergebnisvoranschlag			Finanzierungsvoranschlag			
		EH	FH			VA 2025	VA 2024	RA 2023	VA 2025	VA 2024	RA 2023	
1/016000/618000	Instandhaltung v. sonst. Anlagen (Einrichtung)	2224	3224	24	20	200,00	200,00	0,00	200,00	200,00	0,00	
1/016000/618020	Instandhaltung v. sonst. Anlagen (Datenverarbeitungsanl. usw.)	2224	3224	24	20	4 000,00	6 000,00	3 317,60	4 000,00	6 000,00	3 317,60	
1/016000/630000	Postdienste	2222	3222	24	20	100,00	100,00	0,00	100,00	100,00	0,00	
1/016000/631000	Telekommunikationsdienste	2222	3222	24	20	1 700,00	1 600,00	1 284,13	1 700,00	1 600,00	1 284,13	
1/016000/631000/10	Telekommunikationsdienste (Internet)	2222	3222	24	20	2 100,00	2 000,00	1 918,22	2 100,00	2 000,00	1 918,22	
1/016000/650900	Zinsaufwand für Inneres Darlehen aus Müllrücklage	2241	3241	25	6	0,00	1 200,00	743,56	0,00	1 200,00	743,56	
1/016000/650900/17	Zinsen für Finanzschulden in Euro	2241	3241		6	600,00	0,00	0,00	600,00	0,00	0,00	
1/016000/650900/23	Zinsen für Finanzschulden in Euro	2241	3241		6	400,00	0,00	0,00	400,00	0,00	0,00	
1/016000/670000	Versicherungen	2222	3222	24	18	1 300,00	1 300,00	1 199,95	1 300,00	1 300,00	1 199,95	
1/016000/680700	Planmäßige Abschreibung	2226			6	37 800,00	45 800,00	30 143,90	0,00	0,00	0,00	
1/016000/700000	Mietzinse (Siemens-Telefonanl.)	2223	3223	24	20	300,00	300,00	127,77	300,00	300,00	127,77	
1/016000/700030	Miet- und Pachtaufwand	2223	3223		20	500,00	1 000,00	0,00	500,00	1 000,00	0,00	
1/016000/700080	Mietzinse (BK Rathaus)	2223	3223	24	13	6 500,00	6 500,00	2 955,18	6 500,00	6 500,00	2 955,18	
1/016000/700090	Miet- und Pachtaufwand (Mobiltelefone)	2223	3223		20	1 000,00	3 000,00	0,00	1 000,00	3 000,00	0,00	
1/016000/700500	Miet- und Pachtaufwand (Hardware)	2223	3223	24	20	3 000,00	6 000,00	0,00	3 000,00	6 000,00	0,00	
1/016000/711099	Geb. f. d. Benütz. v. Gemeindeeinr. u. Anlagen gem.FAG (Ausgaben)	2225	3225	24	6	400,00	500,00	262,73	400,00	500,00	262,73	
1/016000/720039	Kostenbeiträge (Kopienabrechnung)	2225	3225	24	20	*	300,00	300,00	0,00	300,00	300,00	0,00
1/016000/720099	Kostenbeiträge Arbeitsleistungen Wi-Hof	2225	3225	24	20	*	500,00	500,00	369,29	500,00	500,00	369,29
1/016000/724000	Reisegebühren	2225	3225		7	300,00	200,00	0,00	300,00	200,00	0,00	
1/016000/728000	Entgelte für sonstige Leistungen	2225	3225	24	20	500,00	500,00	449,15	500,00	500,00	449,15	
1/016000/728022	Entgelte für sonstige Leistungen (Wartung/Dienstleist.usw./Software)	2225	3225	24	20	187 200,00	171 300,00	157 367,30	187 200,00	171 300,00	155 135,05	
1/016000/728030	Entgelte für sonstige Leistungen (lfd. Software-Lizenzen)	2225	3225	24	20	35 000,00	49 400,00	34 893,05	35 000,00	49 400,00	34 893,05	
1/016000/728060	Entgelte für sonstige Leistungen (Wartungsvertr.-Liftanlage-Thyssen)	2225	3225	24	13	200,00	200,00	73,11	200,00	200,00	73,11	
1/016000/728090	Entgelte für sonstige Leistungen (Wartung USV - Anlage)	2225	3225	24	20	1 200,00	1 000,00	868,83	1 200,00	1 000,00	868,83	
1/016000/728500	Entgelte für sonstige Leistungen (Fortbildung)	2225	3225	24	20	500,00	1 000,00	0,00	500,00	1 000,00	0,00	
1/016000/728800	Entgelte für sonstige Leistungen (Reinigung extern)	2225	3225		7	3 100,00	2 600,00	0,00	3 100,00	2 600,00	0,00	
1/016000/729000	Sonstige Ausgaben	2225	3225	24	20	100,00	100,00	0,00	100,00	100,00	0,00	
1/016000/729800	Sonstige Aufwendungen (Rückzlg. Inneres Darlehen aus Müll-RL)	2225	3225	24	6	0,00	24 500,00	15 916,91	0,00	24 500,00	15 916,91	
SU 22 / 32	Summe Aufwendungen / Auszahlungen operative Gebarung					612 600,00	625 800,00	583 035,32	571 500,00	577 400,00	526 434,00	
SA 0 / SA 1	(0) Nettoergebnis (21 - 22) / (1) Geldfluss operative Gebarung (31 - 32)					-444 500,00	-458 500,00	-215 345,37	-403 400,00	-410 100,00	-183 125,69	

		MVAG		VC QU	AOB	Ergebnisvoranschlag			Finanzierungsvoranschlag		
		EH	FH			VA 2025	VA 2024	RA 2023	VA 2025	VA 2024	RA 2023
2/016000/894200	Entnahmen von zweckgebundenen Haushaltsrücklagen	2301			4	3 700,00	3 700,00	1 864,29	0,00	0,00	0,00
1/016000/794200	Zuweisung an zweckgebundene Haushaltsrücklagen	2401			6	0,00	0,00	26 100,00	0,00	0,00	0,00
SA01	Saldo (01) Haushaltsrücklagen (230 - 240)					3 700,00	3 700,00	-24 235,71	0,00	0,00	0,00
SA00	Saldo (00) Nettoergebnis nach Haushaltsrücklagen (Saldo 0 + Saldo 01)					-440 800,00	-454 800,00	-239 581,08			
Investive Gebarung											
SU 33	Summe Einzahlungen investive Gebarung								0,00	0,00	0,00
1/016000/042020	Amts-, Betriebs- und Geschäftsausstattung		3415	2 41	20	0,00	0,00	0,00	0,00	0,00	11 237,76
5/016000/042020	Amts-, Betriebs- und Geschäftsausstattung		3415	1 41	20	0,00	0,00	0,00	0,00	0,00	94 057,45
SU 34	Summe Auszahlungen investive Gebarung								0,00	0,00	105 295,21
SA2	Saldo (2) Geldfluss aus der Investiven Gebarung (33 – 34)								0,00	0,00	-105 295,21
SA3	Saldo (3) Nettofinanzierungssaldo (Saldo 1 + Saldo 2)								-403 400,00	-410 100,00	-288 420,90
Finanzierungstätigkeit											
SU 35	Summe Einzahlungen aus der Finanzierungstätigkeit								0,00	0,00	0,00
1/016000/336000/17	Innere Anleihen/Darlehen (Verbindlichkeit)		3611		6	0,00	0,00	0,00	16 200,00	0,00	0,00
1/016000/336000/23	Innere Anleihen/Darlehen (Verbindlichkeit)		3611		6	0,00	0,00	0,00	8 400,00	0,00	0,00
SU 36	Summe Auszahlungen aus der Finanzierungstätigkeit								24 600,00	0,00	0,00
SA4	Saldo (4) Geldfluss aus der Finanzierungstätigkeit (35 – 36)								-24 600,00	0,00	0,00
SA5	Saldo (5) Geldfluss aus der voranschlagswirksamen Gebarung (Saldo 3 + Saldo 4)								-428 000,00	-410 100,00	-288 420,90

		MVAG		VC QU	AOB	Ergebnisvoranschlag			Finanzierungsvoranschlag			
		EH	FH			VA 2025	VA 2024	RA 2023	VA 2025	VA 2024	RA 2023	
019	Repräsentation											
SA 0 / SA 1	(0) Nettoergebnis (21 - 22) / (1) Geldfluss operative Gebarung (31 – 32)					-25 000,00	-28 000,00	-36 026,34	-25 000,00	-28 000,00	-34 526,56	
SA00	Saldo (00) Nettoergebnis nach Haushaltsrücklagen (Saldo 0 + Saldo 01)					-25 000,00	-28 000,00	-28 000,00				
SA2	Saldo (2) Geldfluss aus der Investiven Gebarung (33 – 34)								0,00	0,00	0,00	
SA3	Saldo (3) Nettofinanzierungssaldo (Saldo 1 + Saldo 2)								-25 000,00	-28 000,00	-34 526,56	
SA4	Saldo (4) Geldfluss aus der Finanzierungstätigkeit (35 – 36)								0,00	0,00	0,00	
SA5	Saldo (5) Geldfluss aus der voranschlagswirksamen Gebarung (Saldo 3 + Saldo 4)								-25 000,00	-28 000,00	-34 526,56	
019000	Repräsentationen											
Operative Gebarung												
2/019000/829000	Sonstige Erträge	2116	3116		15	0,00	0,00	4 133,58	0,00	0,00	763,88	
SU 21 / 31	Summe Erträge / Einzahlungen operative Gebarung					0,00	0,00	4 133,58	0,00	0,00	763,88	
1/019000/413000	Handelswaren	2221	3221		15	5 000,00	3 000,00	11 640,50	5 000,00	3 000,00	6 756,50	
1/019000/723000	Amtspauschalien u. Repräsentationsausg. (Veranstalt.)	2225	3225	24	15	20 000,00	25 000,00	28 519,42	20 000,00	25 000,00	28 533,94	
SU 22 / 32	Summe Aufwendungen / Auszahlungen operative Gebarung					25 000,00	28 000,00	40 159,92	25 000,00	28 000,00	35 290,44	
SA 0 / SA 1	(0) Nettoergebnis (21 - 22) / (1) Geldfluss operative Gebarung (31 – 32)					-25 000,00	-28 000,00	-36 026,34	-25 000,00	-28 000,00	-34 526,56	
SA01	Saldo (01) Haushaltsrücklagen (230 - 240)					0,00	0,00	0,00	0,00	0,00	0,00	
SA00	Saldo (00) Nettoergebnis nach Haushaltsrücklagen (Saldo 0 + Saldo 01)					-25 000,00	-28 000,00	-36 026,34				
Investive Gebarung												
SU 33	Summe Einzahlungen investive Gebarung								0,00	0,00	0,00	
SU 34	Summe Auszahlungen investive Gebarung								0,00	0,00	0,00	
SA2	Saldo (2) Geldfluss aus der Investiven Gebarung (33 – 34)								0,00	0,00	0,00	
SA3	Saldo (3) Nettofinanzierungssaldo (Saldo 1 + Saldo 2)								-25 000,00	-28 000,00	-34 526,56	
Finanzierungstätigkeit												
SU 35	Summe Einzahlungen aus der Finanzierungstätigkeit								0,00	0,00	0,00	
SU 36	Summe Auszahlungen aus der Finanzierungstätigkeit								0,00	0,00	0,00	
SA4	Saldo (4) Geldfluss aus der Finanzierungstätigkeit (35 – 36)								0,00	0,00	0,00	
SA5	Saldo (5) Geldfluss aus der voranschlagswirksamen Gebarung (Saldo 3 + Saldo 4)								-25 000,00	-28 000,00	-34 526,56	

		MVAG		VC QU	AOB	Ergebnisvoranschlag			Finanzierungsvoranschlag			
		EH	FH			VA 2025	VA 2024	RA 2023	VA 2025	VA 2024	RA 2023	
02	Hauptverwaltung											
SA 0 / SA 1	(0) Nettoergebnis (21 - 22) / (1) Geldfluss operative Gebarung (31 – 32)					-202 000,00	-197 900,00	-265 782,00	-168 200,00	-192 700,00	-254 149,88	
SA00	Saldo (00) Nettoergebnis nach Haushaltsrücklagen (Saldo 0 + Saldo 01)					-200 500,00	-196 400,00	-196 400,00				
SA2	Saldo (2) Geldfluss aus der Investiven Gebarung (33 – 34)								0,00	-4 700,00	0,00	
SA3	Saldo (3) Nettofinanzierungssaldo (Saldo 1 + Saldo 2)								-168 200,00	-197 400,00	-254 149,88	
SA4	Saldo (4) Geldfluss aus der Finanzierungstätigkeit (35 – 36)								0,00	0,00	0,00	
SA5	Saldo (5) Geldfluss aus der voranschlagswirksamen Gebarung (Saldo 3 + Saldo 4)								-168 200,00	-197 400,00	-254 149,88	
021	Statistisches Amt											
SA 0 / SA 1	(0) Nettoergebnis (21 - 22) / (1) Geldfluss operative Gebarung (31 – 32)					100,00	100,00	125,98	100,00	100,00	125,98	
SA00	Saldo (00) Nettoergebnis nach Haushaltsrücklagen (Saldo 0 + Saldo 01)					100,00	100,00	100,00				
SA2	Saldo (2) Geldfluss aus der Investiven Gebarung (33 – 34)								0,00	0,00	0,00	
SA3	Saldo (3) Nettofinanzierungssaldo (Saldo 1 + Saldo 2)								100,00	100,00	125,98	
SA4	Saldo (4) Geldfluss aus der Finanzierungstätigkeit (35 – 36)								0,00	0,00	0,00	
SA5	Saldo (5) Geldfluss aus der voranschlagswirksamen Gebarung (Saldo 3 + Saldo 4)								100,00	100,00	125,98	
021000	Statistisches Amt											
Operative Gebarung												
2/021000/816000	Kostenbeitr. (Kosteners.) f. sonst. Leistungen	2114	3114	13	17	200,00	200,00	125,98	200,00	200,00	125,98	
SU 21 / 31	Summe Erträge / Einzahlungen operative Gebarung					200,00	200,00	125,98	200,00	200,00	125,98	
1/021000/630000	Postdienste	2222	3222	24	17	100,00	100,00	0,00	100,00	100,00	0,00	
SU 22 / 32	Summe Aufwendungen / Auszahlungen operative Gebarung					100,00	100,00	0,00	100,00	100,00	0,00	
SA 0 / SA 1	(0) Nettoergebnis (21 - 22) / (1) Geldfluss operative Gebarung (31 – 32)					100,00	100,00	125,98	100,00	100,00	125,98	
SA01	Saldo (01) Haushaltsrücklagen (230 - 240)					0,00	0,00	0,00	0,00	0,00	0,00	
SA00	Saldo (00) Nettoergebnis nach Haushaltsrücklagen (Saldo 0 + Saldo 01)					100,00	100,00	125,98				
Investive Gebarung												
SU 33	Summe Einzahlungen investive Gebarung								0,00	0,00	0,00	
SU 34	Summe Auszahlungen investive Gebarung								0,00	0,00	0,00	
SA2	Saldo (2) Geldfluss aus der Investiven Gebarung (33 – 34)								0,00	0,00	0,00	
SA3	Saldo (3) Nettofinanzierungssaldo (Saldo 1 + Saldo 2)								100,00	100,00	125,98	
Finanzierungstätigkeit												
SU 35	Summe Einzahlungen aus der Finanzierungstätigkeit								0,00	0,00	0,00	
SU 36	Summe Auszahlungen aus der Finanzierungstätigkeit								0,00	0,00	0,00	
SA4	Saldo (4) Geldfluss aus der Finanzierungstätigkeit (35 – 36)								0,00	0,00	0,00	
SA5	Saldo (5) Geldfluss aus der voranschlagswirksamen Gebarung (Saldo 3 + Saldo 4)								100,00	100,00	125,98	

		MVAG		VC QU	AOB	Ergebnisvoranschlag			Finanzierungsvoranschlag			
		EH	FH			VA 2025	VA 2024	RA 2023	VA 2025	VA 2024	RA 2023	
022	Standesamt											
SA 0 / SA 1	(0) Nettoergebnis (21 - 22) / (1) Geldfluss operative Gebarung (31 – 32)					-135 900,00	-123 000,00	-111 787,61	-133 900,00	-120 300,00	-106 766,39	
SA00	Saldo (00) Nettoergebnis nach Haushaltsrücklagen (Saldo 0 + Saldo 01)					-135 900,00	-123 000,00	-123 000,00				
SA2	Saldo (2) Geldfluss aus der Investiven Gebarung (33 – 34)								0,00	-4 700,00	0,00	
SA3	Saldo (3) Nettofinanzierungssaldo (Saldo 1 + Saldo 2)								-133 900,00	-125 000,00	-106 766,39	
SA4	Saldo (4) Geldfluss aus der Finanzierungstätigkeit (35 – 36)								0,00	0,00	0,00	
SA5	Saldo (5) Geldfluss aus der voranschlagswirksamen Gebarung (Saldo 3 + Saldo 4)								-133 900,00	-125 000,00	-106 766,39	
022000	Standesamt											
Operative Gebarung												
2/022000/816008	Kostenbeitr. (Kosteners.) f. sonst. Leistungen (von Gemeinden)	2114	3114	13	999	114 900,00	104 500,00	88 386,04	114 900,00	104 500,00	93 582,77	
2/022000/817200	Erträge aus der Auflösung von sonstigen Rückstellungen (Urlaub)	2117			7	0,00	0,00	1 764,56	0,00	0,00	0,00	
2/022000/828000	Rückersätze von Ausgaben	2116	3116	18	111	100,00	100,00	6,07	100,00	100,00	6,07	
2/022000/829000	Sonstige Einnahmen	2116	3116	18	111	100,00	100,00	0,00	100,00	100,00	0,00	
2/022000/899000	Entnahmen aus Verrechnungsrücklagen zwischen operativer Gebarung und Projekten	2116		2	4	0,00	4 700,00	0,00	0,00	0,00	0,00	
SU 21 / 31	Summe Erträge / Einzahlungen operative Gebarung					115 100,00	109 400,00	90 156,67	115 100,00	104 700,00	93 588,84	
1/022000/400000	Geringw. Wirtschaftsgüter des Anlagevermögens	2221	3221	23	111	500,00	3 000,00	257,57	500,00	3 000,00	341,86	
1/022000/454000	Reinigungsmittel	2221	3221	23	111	300,00	300,00	147,48	300,00	300,00	147,48	
1/022000/456000	Schreib-, Zeichen- und sonstige Büromittel	2221	3221	23	111	1 000,00	1 000,00	742,75	1 000,00	1 000,00	742,75	
1/022000/457000	Druckwerke	2221	3221	23	111	2 000,00	1 300,00	1 226,74	2 000,00	1 300,00	1 226,74	
1/022000/458000	Mittel zur ärztlichen Betreuung und Gesundheitsvorsorge	2221	3221	23	111	100,00	100,00	0,00	100,00	100,00	0,00	
1/022000/459000	Sonstige Verbrauchsgüter	2221	3221	23	111	100,00	100,00	29,88	100,00	100,00	29,88	
1/022000/5	Personalkonten verdichtet	22	32			218 000,00	188 700,00	171 494,17	217 200,00	187 200,00	170 527,62	
1/022000/600000	Strom	2222	3222	24	118	1 000,00	1 600,00	1 289,65	1 000,00	1 600,00	1 289,65	
1/022000/600200	Wasser	2222	3222		118	100,00	0,00	0,00	100,00	0,00	0,00	
1/022000/600300	Energiebezüge (Fernwärme)	2222	3222		118	1 300,00	0,00	0,00	1 300,00	0,00	0,00	
1/022000/618000	Instandhaltung v. sonst. Anlagen (Einrichtung)	2224	3224	24	111	100,00	100,00	0,00	100,00	100,00	0,00	
1/022000/618020	Instandhaltung v. sonst. Anlagen (Datenverarbeitungsanl. usw.)	2224	3224	24	120	500,00	500,00	0,00	500,00	500,00	0,00	
1/022000/630000	Postdienste	2222	3222	24	111	800,00	600,00	498,81	800,00	600,00	486,97	
1/022000/631000	Telekommunikationsdienste	2222	3222	24	120	1 100,00	1 100,00	654,76	1 100,00	1 100,00	654,76	
1/022000/631000/10	Telekommunikationsdienste (Internet)	2222	3222	24	120	1 600,00	1 400,00	1 340,77	1 600,00	1 400,00	1 340,77	
1/022000/670000	Versicherungen	2222	3222	24	118	1 000,00	1 000,00	872,99	1 000,00	1 000,00	872,99	

		MVAG		VC QU	AOB	Ergebnisvoranschlag			Finanzierungsvoranschlag		
		EH	FH			VA 2025	VA 2024	RA 2023	VA 2025	VA 2024	RA 2023
1/022000/680700	Planmäßige Abschreibung (Amts-, Betriebs- und Geschäftsausstattung)	2226			6	1 200,00	1 200,00	694,95	0,00	0,00	0,00
1/022000/700000	Mietzinse (Siemens-Telefonanl.)	2223	3223	24	120	900,00	900,00	804,36	900,00	900,00	804,36
1/022000/700030	Mietzinse (Kopierer)	2223	3223	24	111	2 200,00	2 000,00	1 633,56	2 200,00	2 000,00	1 633,56
1/022000/700080	Mietzinse (Sparkassenplatz)	2223	3223	24	118	0,00	10 000,00	9 506,18	0,00	10 000,00	9 506,18
1/022000/710099	Öffentliche Abgaben, ohne Gebühren gemäß FAG	2225	3225		6	100,00	0,00	0,00	100,00	0,00	0,00
1/022000/711099	Gebühren für die Benützung von Gemeindeeinrichtungen und -anlagen gemäß FAG	2225	3225		106	800,00	0,00	0,00	800,00	0,00	0,00
1/022000/720099	Kostenbeiträge Arbeitsleistungen Wi-Hof	2225	3225	24	111	500,00	500,00	777,53	500,00	500,00	777,53
1/022000/720099/1	Kostenbeiträge Arbeitsleistungen Fin.Verw.	2225	3225	24	104	700,00	700,00	600,00	700,00	700,00	600,00
1/022000/720609	Kostenbeiträge Wartung, Lizenzen, Ankauf Software	2225	3225	24	120	7 000,00	7 000,00	7 022,87	7 000,00	7 000,00	7 022,87
1/022000/724000	Reisegebühren	2225	3225	24	107	500,00	200,00	249,69	500,00	200,00	249,69
1/022000/725000	Bibliothekserfordernisse	2225	3225	24	111	900,00	900,00	324,11	900,00	900,00	324,11
1/022000/726000	Mitgliedsbeiträge an Institutionen (Inland)	2225	3225	24	111	400,00	400,00	342,00	400,00	400,00	342,00
1/022000/728000	Entgelte für sonstige Leistungen	2225	3225	24	111	2 500,00	1 800,00	1 433,46	2 500,00	1 800,00	1 433,46
1/022000/728060	Entgelte für sonstige Leistungen (Wartungsvertr.-Liftanlage-Thyssen)	2225	3225	24	118	1 200,00	1 200,00	0,00	1 200,00	1 200,00	0,00
1/022000/728800	Entgelte für sonstige Leistungen (Reinigung extern)	2225	3225		117	2 500,00	0,00	0,00	2 500,00	0,00	0,00
1/022000/729000	Sonstige Ausgaben	2225	3225	24	111	100,00	100,00	0,00	100,00	100,00	0,00
1/022000/799000	Zuweisungen an Verrechnungsrücklagen zwischen operativer Gebarung und Projekten	2225			4	0,00	4 700,00	0,00	0,00	0,00	0,00
SU 22 / 32	Summe Aufwendungen / Auszahlungen operative Gebarung					251 000,00	232 400,00	201 944,28	249 000,00	225 000,00	200 355,23
SA 0 / SA 1	(0) Nettoergebnis (21 - 22) / (1) Geldfluss operative Gebarung (31 - 32)					-135 900,00	-123 000,00	-111 787,61	-133 900,00	-120 300,00	-106 766,39
SA01	Saldo (01) Haushaltsrücklagen (230 - 240)					0,00	0,00	0,00	0,00	0,00	0,00
SA00	Saldo (00) Nettoergebnis nach Haushaltsrücklagen (Saldo 0 + Saldo 01)					-135 900,00	-123 000,00	-111 787,61			
Investive Gebarung											
SU 33	Summe Einzahlungen investive Gebarung								0,00	0,00	0,00
1/022000/042000	Amts-, Betriebs- und Geschäftsausstattung		3415	2	111	0,00	0,00	0,00	0,00	4 700,00	0,00
SU 34	Summe Auszahlungen investive Gebarung								0,00	4 700,00	0,00
SA2	Saldo (2) Geldfluss aus der Investiven Gebarung (33 - 34)								0,00	-4 700,00	0,00
SA3	Saldo (3) Nettofinanzierungssaldo (Saldo 1 + Saldo 2)								-133 900,00	-125 000,00	-106 766,39
Finanzierungstätigkeit											
SU 35	Summe Einzahlungen aus der Finanzierungstätigkeit								0,00	0,00	0,00
SU 36	Summe Auszahlungen aus der Finanzierungstätigkeit								0,00	0,00	0,00

		MVAG		VC QU	AOB	Ergebnisvoranschlag			Finanzierungsvoranschlag			
		EH	FH			VA 2025	VA 2024	RA 2023	VA 2025	VA 2024	RA 2023	
SA4	Saldo (4) Geldfluss aus der Finanzierungstätigkeit (35 – 36)									0,00	0,00	0,00
SA5	Saldo (5) Geldfluss aus der voranschlagswirksamen Gebarung (Saldo 3 + Saldo 4)									-133 900,00	-125 000,00	-106 766,39

		MVAG		VC QU	AOB	Ergebnisvoranschlag			Finanzierungsvoranschlag			
		EH	FH			VA 2025	VA 2024	RA 2023	VA 2025	VA 2024	RA 2023	
023	Einwohneramt											
SA 0 / SA 1	(0) Nettoergebnis (21 - 22) / (1) Geldfluss operative Gebarung (31 – 32)					0,00	1 000,00	-122 993,73	0,00	0,00	-121 848,36	
SA00	Saldo (00) Nettoergebnis nach Haushaltsrücklagen (Saldo 0 + Saldo 01)					0,00	1 000,00	1 000,00				
SA2	Saldo (2) Geldfluss aus der Investiven Gebarung (33 – 34)								0,00	0,00	0,00	
SA3	Saldo (3) Nettofinanzierungssaldo (Saldo 1 + Saldo 2)								0,00	0,00	-121 848,36	
SA4	Saldo (4) Geldfluss aus der Finanzierungstätigkeit (35 – 36)								0,00	0,00	0,00	
SA5	Saldo (5) Geldfluss aus der voranschlagswirksamen Gebarung (Saldo 3 + Saldo 4)								0,00	0,00	-121 848,36	
023000	Meldeamt											
Operative Gebarung												
2/023000/817500	Erträge aus der Auflösung von sonstigen Rückstellungen (Jubiläum)	2117			7	0,00	1 000,00	0,00	0,00	0,00	0,00	0,00
2/023000/828000	Rückersätze von Ausgaben	2116	3116	18	4	0,00	0,00	85,91	0,00	0,00	0,00	85,91
2/023000/829000	Sonstige Einnahmen	2116	3116	18	17	0,00	0,00	633,98	0,00	0,00	0,00	633,98
SU 21 / 31	Summe Erträge / Einzahlungen operative Gebarung					0,00	1 000,00	719,89	0,00	0,00	0,00	719,89
1/023000/400000	Geringw. Wirtschaftsgüter des Anlagevermögens	2221	3221	23	17	0,00	0,00	767,26	0,00	0,00	0,00	783,17
1/023000/454000	Reinigungsmittel	2221	3221	23	17	0,00	0,00	73,72	0,00	0,00	0,00	73,72
1/023000/456000	Schreib-, Zeichen- und sonstige Büromittel	2221	3221	23	17	0,00	0,00	1 131,80	0,00	0,00	0,00	1 131,80
1/023000/457000	Druckwerke	2221	3221	23	17	0,00	0,00	255,90	0,00	0,00	0,00	255,90
1/023000/459000	Sonstige Verbrauchsgüter	2221	3221	23	17	0,00	0,00	42,32	0,00	0,00	0,00	41,52
1/023000/5	Personalkonten verdichtet	22	32			0,00	0,00	109 746,65	0,00	0,00	0,00	108 639,68
1/023000/600000	Strom	2222	3222	24	6	0,00	0,00	1 862,65	0,00	0,00	0,00	1 862,65
1/023000/600200	Wasser (Privatr.Bezug)	2222	3222	24	6	0,00	0,00	35,69	0,00	0,00	0,00	35,69
1/023000/600300	Energiebezüge (Fernwärme)	2222	3222	24	18	0,00	0,00	252,90	0,00	0,00	0,00	252,90
1/023000/614000	Instandhaltung v. Gebäuden	2224	3224	24	18	0,00	0,00	2 102,11	0,00	0,00	0,00	2 080,18
1/023000/630000	Postdienste	2222	3222	24	17	0,00	0,00	1 330,18	0,00	0,00	0,00	1 298,60
1/023000/631000	Telekommunikationsdienste	2222	3222	24	20	0,00	0,00	370,14	0,00	0,00	0,00	370,14
1/023000/631000/10	Telekommunikationsdienste (Internet)	2222	3222	24	20	0,00	0,00	383,49	0,00	0,00	0,00	383,49
1/023000/670000	Versicherungen	2222	3222	24	18	0,00	0,00	813,38	0,00	0,00	0,00	813,38
1/023000/700000	Mietzinse (Siemens-Telefonanl.)	2223	3223	24	20	0,00	0,00	668,98	0,00	0,00	0,00	668,98
1/023000/700080	Mietzinse (BK Rathaus)	2223	3223	24	13	0,00	0,00	641,76	0,00	0,00	0,00	641,76
1/023000/711099	Geb. f. d. Benütz. v. Gemeindeeinr. u. Anlagen gem.FAG (Ausgaben)	2225	3225	24	6	0,00	0,00	262,73	0,00	0,00	0,00	262,73
1/023000/720609	Kostenbeiträge Wartung, Lizenzen, Ankauf Software	2225	3225	24	20	0,00	0,00	2 541,94	0,00	0,00	0,00	2 541,94
1/023000/724000	Reisegebühren	2225	3225	24	7	0,00	0,00	312,40	0,00	0,00	0,00	312,40
1/023000/728000	Entgelte für sonstige Leistungen	2225	3225	24	17	0,00	0,00	44,51	0,00	0,00	0,00	44,51

		MVAG		VC QU	AOB	Ergebnisvoranschlag			Finanzierungsvoranschlag		
		EH	FH			VA 2025	VA 2024	RA 2023	VA 2025	VA 2024	RA 2023
1/023000/728060	Entgelte für sonstige Leistungen (Wartungsvertr.-Liftanlage-Thyssen)	2225	3225	24	13	0,00	0,00	73,11	0,00	0,00	73,11
SU 22 / 32	Summe Aufwendungen / Auszahlungen operative Gebarung					0,00	0,00	123 713,62	0,00	0,00	122 568,25
SA 0 / SA 1	(0) Nettoergebnis (21 - 22) / (1) Geldfluss operative Gebarung (31 – 32)					0,00	1 000,00	-122 993,73	0,00	0,00	-121 848,36
SA01	Saldo (01) Haushaltsrücklagen (230 - 240)					0,00	0,00	0,00	0,00	0,00	0,00
SA00	Saldo (00) Nettoergebnis nach Haushaltsrücklagen (Saldo 0 + Saldo 01)					0,00	1 000,00	-122 993,73			
Investive Gebarung											
SU 33	Summe Einzahlungen investive Gebarung								0,00	0,00	0,00
SU 34	Summe Auszahlungen investive Gebarung								0,00	0,00	0,00
SA2	Saldo (2) Geldfluss aus der Investiven Gebarung (33 – 34)								0,00	0,00	0,00
SA3	Saldo (3) Nettofinanzierungssaldo (Saldo 1 + Saldo 2)								0,00	0,00	-121 848,36
Finanzierungstätigkeit											
SU 35	Summe Einzahlungen aus der Finanzierungstätigkeit								0,00	0,00	0,00
SU 36	Summe Auszahlungen aus der Finanzierungstätigkeit								0,00	0,00	0,00
SA4	Saldo (4) Geldfluss aus der Finanzierungstätigkeit (35 – 36)								0,00	0,00	0,00
SA5	Saldo (5) Geldfluss aus der voranschlagswirksamen Gebarung (Saldo 3 + Saldo 4)								0,00	0,00	-121 848,36

		MVAG		VC QU	AOB	Ergebnisvoranschlag			Finanzierungsvoranschlag			
		EH	FH			VA 2025	VA 2024	RA 2023	VA 2025	VA 2024	RA 2023	
024	Wahlamt											
SA 0 / SA 1	(0) Nettoergebnis (21 - 22) / (1) Geldfluss operative Gebarung (31 – 32)					-1 800,00	-40 800,00	7 662,16	-1 800,00	-40 800,00	9 733,84	
SA00	Saldo (00) Nettoergebnis nach Haushaltsrücklagen (Saldo 0 + Saldo 01)					-1 800,00	-40 800,00	-40 800,00				
SA2	Saldo (2) Geldfluss aus der Investiven Gebarung (33 – 34)								0,00	0,00	0,00	
SA3	Saldo (3) Nettofinanzierungssaldo (Saldo 1 + Saldo 2)								-1 800,00	-40 800,00	9 733,84	
SA4	Saldo (4) Geldfluss aus der Finanzierungstätigkeit (35 – 36)								0,00	0,00	0,00	
SA5	Saldo (5) Geldfluss aus der voranschlagswirksamen Gebarung (Saldo 3 + Saldo 4)								-1 800,00	-40 800,00	9 733,84	
024000	Wahlangelegenheiten											
Operative Gebarung												
2/024000/816100	Kostenbeitr. (Kosteners.) f. sonst. Leistungen	2114	3114	13	15	20 000,00	30 000,00	10 145,87	20 000,00	30 000,00	10 145,87	
SU 21 / 31	Summe Erträge / Einzahlungen operative Gebarung					20 000,00	30 000,00	10 145,87	20 000,00	30 000,00	10 145,87	
1/024000/400000	Geringw. Wirtschaftsgüter des Anlagevermögens	2221	3221	23	15	200,00	200,00	61,73	200,00	200,00	61,73	
1/024000/456000	Schreib-, Zeichen- und sonstige Büromittel	2221	3221	23	15	500,00	2 000,00	0,00	500,00	2 000,00	0,00	
1/024000/457000	Druckwerke	2221	3221	23	15	500,00	1 500,00	0,00	500,00	1 500,00	0,00	
1/024000/618000	Instandhaltung v. sonst. Anlagen (Wahlzellen etc.)	2224	3224	24	15	100,00	100,00	0,00	100,00	100,00	0,00	
1/024000/630000	Postdienste	2222	3222	24	15	15 000,00	42 000,00	0,00	15 000,00	42 000,00	0,00	
1/024000/680700	Planmäßige Abschreibung	2226			6	0,00	0,00	2 071,68	0,00	0,00	0,00	
1/024000/720099	Kostenbeiträge Arbeitsleistungen Wi-Hof	2225	3225	24	15	2 500,00	15 000,00	37,84	2 500,00	15 000,00	37,84	
1/024000/728000	Entgelte für sonstige Leistungen	2225	3225	24	15	3 000,00	10 000,00	312,46	3 000,00	10 000,00	312,46	
SU 22 / 32	Summe Aufwendungen / Auszahlungen operative Gebarung					21 800,00	70 800,00	2 483,71	21 800,00	70 800,00	412,03	
SA 0 / SA 1	(0) Nettoergebnis (21 - 22) / (1) Geldfluss operative Gebarung (31 – 32)					-1 800,00	-40 800,00	7 662,16	-1 800,00	-40 800,00	9 733,84	
SA01	Saldo (01) Haushaltsrücklagen (230 - 240)					0,00	0,00	0,00	0,00	0,00	0,00	
SA00	Saldo (00) Nettoergebnis nach Haushaltsrücklagen (Saldo 0 + Saldo 01)					-1 800,00	-40 800,00	7 662,16				
Investive Gebarung												
SU 33	Summe Einzahlungen investive Gebarung								0,00	0,00	0,00	
SU 34	Summe Auszahlungen investive Gebarung								0,00	0,00	0,00	
SA2	Saldo (2) Geldfluss aus der Investiven Gebarung (33 – 34)								0,00	0,00	0,00	
SA3	Saldo (3) Nettofinanzierungssaldo (Saldo 1 + Saldo 2)								-1 800,00	-40 800,00	9 733,84	
Finanzierungstätigkeit												
SU 35	Summe Einzahlungen aus der Finanzierungstätigkeit								0,00	0,00	0,00	
SU 36	Summe Auszahlungen aus der Finanzierungstätigkeit								0,00	0,00	0,00	
SA4	Saldo (4) Geldfluss aus der Finanzierungstätigkeit (35 – 36)								0,00	0,00	0,00	
SA5	Saldo (5) Geldfluss aus der voranschlagswirksamen Gebarung (Saldo 3 + Saldo 4)								-1 800,00	-40 800,00	9 733,84	

		MVAG		VC QU	AOB	Ergebnisvoranschlag			Finanzierungsvoranschlag			
		EH	FH			VA 2025	VA 2024	RA 2023	VA 2025	VA 2024	RA 2023	
025	Staatsbürgerschaft											
SA 0 / SA 1	(0) Nettoergebnis (21 - 22) / (1) Geldfluss operative Gebarung (31 – 32)					-32 900,00	-32 300,00	-27 011,58	-32 600,00	-31 700,00	-26 476,37	
SA00	Saldo (00) Nettoergebnis nach Haushaltsrücklagen (Saldo 0 + Saldo 01)					-32 900,00	-32 300,00	-32 300,00				
SA2	Saldo (2) Geldfluss aus der Investiven Gebarung (33 – 34)								0,00	0,00	0,00	
SA3	Saldo (3) Nettofinanzierungssaldo (Saldo 1 + Saldo 2)								-32 600,00	-31 700,00	-26 476,37	
SA4	Saldo (4) Geldfluss aus der Finanzierungstätigkeit (35 – 36)								0,00	0,00	0,00	
SA5	Saldo (5) Geldfluss aus der voranschlagswirksamen Gebarung (Saldo 3 + Saldo 4)								-32 600,00	-31 700,00	-26 476,37	
025000	Staatsbürgerschaft											
Operative Gebarung												
2/025000/816008	Kostenbeitr. (Kosteners.) f. sonst. Leistungen (von Gemeinden)	2114	3114	13	999	34 600,00	33 100,00	27 759,37	34 600,00	33 100,00	28 752,58	
2/025000/817200	Erträge aus der Auflösung von sonstigen Rückstellungen (Urlaub)	2117			7	0,00	0,00	588,19	0,00	0,00	0,00	
2/025000/828000	Rückersätze von Ausgaben	2116	3116	18	111	100,00	100,00	1,52	100,00	100,00	1,52	
2/025000/829000	Sonstige Einnahmen	2116	3116	18	111	100,00	100,00	0,00	100,00	100,00	0,00	
2/025000/861000	Lfd. Transferzahlungen von Ländern und Landesfonds	2121	3121	15	111	4 900,00	4 900,00	4 816,00	4 900,00	4 900,00	4 816,00	
SU 21 / 31	Summe Erträge / Einzahlungen operative Gebarung					39 700,00	38 200,00	33 165,08	39 700,00	38 200,00	33 570,10	
1/025000/400000	Geringw. Wirtschaftsgüter des Anlagevermögens	2221	3221	23	111	500,00	500,00	0,00	500,00	500,00	246,16	
1/025000/454000	Reinigungsmittel	2221	3221	23	111	300,00	300,00	147,48	300,00	300,00	147,48	
1/025000/456000	Schreib-, Zeichen- und sonstige Büromittel	2221	3221	23	111	500,00	500,00	455,02	500,00	500,00	455,02	
1/025000/457000	Druckwerke	2221	3221	23	111	500,00	500,00	33,54	500,00	500,00	33,54	
1/025000/458000	Mittel zur ärztlichen Betreuung und Gesundheitsvorsorge	2221	3221	23	111	100,00	100,00	0,00	100,00	100,00	0,00	
1/025000/459000	Sonstige Verbrauchsgüter	2221	3221	23	111	100,00	100,00	29,88	100,00	100,00	29,88	
1/025000/5	Personalkonten verdichtet	22	32			63 700,00	59 900,00	54 535,36	63 500,00	59 400,00	54 213,18	
1/025000/600000	Strom	2222	3222	24	118	300,00	600,00	322,40	300,00	600,00	322,40	
1/025000/600200	Wasser	2222	3222		118	100,00	0,00	0,00	100,00	0,00	0,00	
1/025000/600300	Energiebezüge (Fernwärme)	2222	3222		118	300,00	0,00	0,00	300,00	0,00	0,00	
1/025000/618000	Instandhaltung v. sonst. Anlagen (Einrichtung)	2224	3224	24	111	100,00	100,00	0,00	100,00	100,00	0,00	
1/025000/618020	Instandhaltung v. sonst. Anlagen (Datenverarbeitungsanl. usw.)	2224	3224	24	120	600,00	600,00	0,00	600,00	600,00	0,00	
1/025000/630000	Postdienste	2222	3222	24	111	0,00	100,00	0,00	0,00	100,00	0,00	
1/025000/631000	Telekommunikationsdienste	2222	3222	24	120	300,00	300,00	80,85	300,00	300,00	80,85	
1/025000/631000/10	Telekommunikationsdienste (Internet)	2222	3222	24	120	400,00	200,00	95,98	400,00	200,00	95,98	
1/025000/670000	Versicherungen	2222	3222	24	118	800,00	800,00	759,40	800,00	800,00	759,40	

		MVAG		VC QU	AOB	Ergebnisvoranschlag			Finanzierungsvoranschlag		
		EH	FH			VA 2025	VA 2024	RA 2023	VA 2025	VA 2024	RA 2023
1/025000/680700	Planmäßige Abschreibung (Amts-, Betriebs- und Geschäftsausstattung)	2226			6	100,00	100,00	54,17	0,00	0,00	0,00
1/025000/700000	Mietzinse (Siemens-Telefonanl.)	2223	3223	24	120	500,00	500,00	368,34	500,00	500,00	368,34
1/025000/700080	Mietzinse (Sparkassenplatz)	2223	3223	24	118	0,00	3 000,00	2 376,52	0,00	3 000,00	2 376,52
1/025000/710099	Öffentliche Abgaben, ohne Gebühren gemäß FAG	2225	3225		6	100,00	0,00	0,00	100,00	0,00	0,00
1/025000/711099	Gebühren für die Benützung von Gemeindeeinrichtungen und -anlagen gemäß FAG	2225	3225		106	200,00	0,00	0,00	200,00	0,00	0,00
1/025000/720099	Kostenbeiträge Arbeitsleistungen Wi-Hof	2225	3225	24	111	200,00	200,00	0,00	200,00	200,00	0,00
1/025000/720099/1	Kostenbeiträge Arbeitsleistungen Fin.Verw.	2225	3225	24	104	700,00	700,00	600,00	700,00	700,00	600,00
1/025000/720609	Kostenbeiträge Wartung, Lizenzen, Ankauf Software	2225	3225	24	120	500,00	500,00	233,74	500,00	500,00	233,74
1/025000/724000	Reisegebühren	2225	3225	24	107	200,00	100,00	83,21	200,00	100,00	83,21
1/025000/726000	Mitgliedsbeiträge an Institutionen	2225	3225	24	111	100,00	100,00	0,00	100,00	100,00	0,00
1/025000/728000	Entgelte für sonstige Leistungen	2225	3225	24	111	100,00	100,00	0,77	100,00	100,00	0,77
1/025000/728060	Entgelte für sonstige Leistungen (Wartungsvertr.-Liftanlage-Thyssen)	2225	3225	24	118	500,00	500,00	0,00	500,00	500,00	0,00
1/025000/728800	Entgelte für sonstige Leistungen (Reinigung extern)	2225	3225		117	700,00	0,00	0,00	700,00	0,00	0,00
1/025000/729000	Sonstige Ausgaben	2225	3225	24	111	100,00	100,00	0,00	100,00	100,00	0,00
SU 22 / 32	Summe Aufwendungen / Auszahlungen operative Gebarung					72 600,00	70 500,00	60 176,66	72 300,00	69 900,00	60 046,47
SA 0 / SA 1	(0) Nettoergebnis (21 - 22) / (1) Geldfluss operative Gebarung (31 - 32)					-32 900,00	-32 300,00	-27 011,58	-32 600,00	-31 700,00	-26 476,37
SA01	Saldo (01) Haushaltsrücklagen (230 - 240)					0,00	0,00	0,00	0,00	0,00	0,00
SA00	Saldo (00) Nettoergebnis nach Haushaltsrücklagen (Saldo 0 + Saldo 01)					-32 900,00	-32 300,00	-27 011,58			
Investive Gebarung											
SU 33	Summe Einzahlungen investive Gebarung								0,00	0,00	0,00
SU 34	Summe Auszahlungen investive Gebarung								0,00	0,00	0,00
SA2	Saldo (2) Geldfluss aus der Investiven Gebarung (33 - 34)								0,00	0,00	0,00
SA3	Saldo (3) Nettofinanzierungssaldo (Saldo 1 + Saldo 2)								-32 600,00	-31 700,00	-26 476,37
Finanzierungstätigkeit											
SU 35	Summe Einzahlungen aus der Finanzierungstätigkeit								0,00	0,00	0,00
SU 36	Summe Auszahlungen aus der Finanzierungstätigkeit								0,00	0,00	0,00
SA4	Saldo (4) Geldfluss aus der Finanzierungstätigkeit (35 - 36)								0,00	0,00	0,00
SA5	Saldo (5) Geldfluss aus der voranschlagswirksamen Gebarung (Saldo 3 + Saldo 4)								-32 600,00	-31 700,00	-26 476,37

		MVAG		VC QU	AOB	Ergebnisvoranschlag			Finanzierungsvoranschlag			
		EH	FH			VA 2025	VA 2024	RA 2023	VA 2025	VA 2024	RA 2023	
029	Amtsgebäude											
SA 0 / SA 1	(0) Nettoergebnis (21 - 22) / (1) Geldfluss operative Gebarung (31 – 32)					-31 500,00	-2 900,00	-11 777,22	0,00	0,00	-8 918,58	
SA00	Saldo (00) Nettoergebnis nach Haushaltsrücklagen (Saldo 0 + Saldo 01)					-30 000,00	-1 400,00	-1 400,00				
SA2	Saldo (2) Geldfluss aus der Investiven Gebarung (33 – 34)								0,00	0,00	0,00	
SA3	Saldo (3) Nettofinanzierungssaldo (Saldo 1 + Saldo 2)								0,00	0,00	-8 918,58	
SA4	Saldo (4) Geldfluss aus der Finanzierungstätigkeit (35 – 36)								0,00	0,00	0,00	
SA5	Saldo (5) Geldfluss aus der voranschlagswirksamen Gebarung (Saldo 3 + Saldo 4)								0,00	0,00	-8 918,58	
029000	Amtsgebäude											
Operative Gebarung												
SU 21 / 31	Summe Erträge / Einzahlungen operative Gebarung					0,00	0,00	0,00	0,00	0,00	0,00	
1/029000/650900	Zinsaufwand für Inneres Darlehen Müllbeseitigung	2241	3241	25	6	0,00	0,00	88,30	0,00	0,00	88,30	
1/029000/680300	Planmäßige Abschreibung	2226			6	300,00	300,00	293,58	0,00	0,00	0,00	
1/029000/680700	Planmäßige Abschreibung	2226			6	2 600,00	2 600,00	2 565,06	0,00	0,00	0,00	
1/029000/729800	Sonstige Ausgaben (Rückzlg. Inneres Darlehen an Müllrücklage)	2225	3225	24	6	0,00	0,00	8 830,28	0,00	0,00	8 830,28	
SU 22 / 32	Summe Aufwendungen / Auszahlungen operative Gebarung					2 900,00	2 900,00	11 777,22	0,00	0,00	8 918,58	
SA 0 / SA 1	(0) Nettoergebnis (21 - 22) / (1) Geldfluss operative Gebarung (31 – 32)					-2 900,00	-2 900,00	-11 777,22	0,00	0,00	-8 918,58	
2/029000/894200	Entnahmen von zweckgebundenen Haushaltsrücklagen	2301			4	1 500,00	1 500,00	1 532,44	0,00	0,00	0,00	
SA01	Saldo (01) Haushaltsrücklagen (230 - 240)					1 500,00	1 500,00	1 532,44	0,00	0,00	0,00	
SA00	Saldo (00) Nettoergebnis nach Haushaltsrücklagen (Saldo 0 + Saldo 01)					-1 400,00	-1 400,00	-10 244,78				
Investive Gebarung												
SU 33	Summe Einzahlungen investive Gebarung								0,00	0,00	0,00	
SU 34	Summe Auszahlungen investive Gebarung								0,00	0,00	0,00	
SA2	Saldo (2) Geldfluss aus der Investiven Gebarung (33 – 34)								0,00	0,00	0,00	
SA3	Saldo (3) Nettofinanzierungssaldo (Saldo 1 + Saldo 2)								0,00	0,00	-8 918,58	
Finanzierungstätigkeit												
SU 35	Summe Einzahlungen aus der Finanzierungstätigkeit								0,00	0,00	0,00	
SU 36	Summe Auszahlungen aus der Finanzierungstätigkeit								0,00	0,00	0,00	
SA4	Saldo (4) Geldfluss aus der Finanzierungstätigkeit (35 – 36)								0,00	0,00	0,00	
SA5	Saldo (5) Geldfluss aus der voranschlagswirksamen Gebarung (Saldo 3 + Saldo 4)								0,00	0,00	-8 918,58	
029010	Amtsgebäude Sparkassenplatz											
Operative Gebarung												
SU 21 / 31	Summe Erträge / Einzahlungen operative Gebarung					0,00	0,00	0,00	0,00	0,00	0,00	
1/029010/680300	Planmäßige Abschreibung	2226			6	28 600,00	0,00	0,00	0,00	0,00	0,00	
SU 22 / 32	Summe Aufwendungen / Auszahlungen operative Gebarung					28 600,00	0,00	0,00	0,00	0,00	0,00	

	MVAG	VC QU	AOB	Ergebnisvoranschlag			Finanzierungsvoranschlag				
				EH	FH	VA 2025	VA 2024	RA 2023	VA 2025	VA 2024	RA 2023
SA 0 / SA 1	(0) Nettoergebnis (21 - 22) / (1) Geldfluss operative Gebarung (31 – 32)			-28 600,00	0,00	0,00	0,00	0,00	0,00		
SA01	Saldo (01) Haushaltsrücklagen (230 - 240)			0,00	0,00	0,00	0,00	0,00	0,00		
SA00	Saldo (00) Nettoergebnis nach Haushaltsrücklagen (Saldo 0 + Saldo 01)			-28 600,00	0,00	0,00					
Investive Gebarung											
SU 33	Summe Einzahlungen investive Gebarung						0,00	0,00	0,00		
SU 34	Summe Auszahlungen investive Gebarung						0,00	0,00	0,00		
SA2	Saldo (2) Geldfluss aus der Investiven Gebarung (33 – 34)						0,00	0,00	0,00		
SA3	Saldo (3) Nettofinanzierungssaldo (Saldo 1 + Saldo 2)						0,00	0,00	0,00		
Finanzierungstätigkeit											
SU 35	Summe Einzahlungen aus der Finanzierungstätigkeit						0,00	0,00	0,00		
SU 36	Summe Auszahlungen aus der Finanzierungstätigkeit						0,00	0,00	0,00		
SA4	Saldo (4) Geldfluss aus der Finanzierungstätigkeit (35 – 36)						0,00	0,00	0,00		
SA5	Saldo (5) Geldfluss aus der voranschlagswirksamen Gebarung (Saldo 3 + Saldo 4)						0,00	0,00	0,00		
03	Bauverwaltung										
SA 0 / SA 1	(0) Nettoergebnis (21 - 22) / (1) Geldfluss operative Gebarung (31 – 32)			-1 588 400,00	-1 652 400,00	-1 366 728,31	-1 565 300,00	-1 633 600,00	-1 367 608,22		
SA00	Saldo (00) Nettoergebnis nach Haushaltsrücklagen (Saldo 0 + Saldo 01)			-1 588 400,00	-1 652 400,00	-1 652 400,00					
SA2	Saldo (2) Geldfluss aus der Investiven Gebarung (33 – 34)						0,00	-20 000,00	-33 465,95		
SA3	Saldo (3) Nettofinanzierungssaldo (Saldo 1 + Saldo 2)						-1 565 300,00	-1 653 600,00	-1 401 074,17		
SA4	Saldo (4) Geldfluss aus der Finanzierungstätigkeit (35 – 36)						-21 500,00	15 000,00	0,00		
SA5	Saldo (5) Geldfluss aus der voranschlagswirksamen Gebarung (Saldo 3 + Saldo 4)						-1 586 800,00	-1 638 600,00	-1 401 074,17		
030	Bauamt										
SA 0 / SA 1	(0) Nettoergebnis (21 - 22) / (1) Geldfluss operative Gebarung (31 – 32)			-1 527 600,00	-1 567 200,00	-1 403 968,03	-1 514 300,00	-1 550 900,00	-1 423 939,83		
SA00	Saldo (00) Nettoergebnis nach Haushaltsrücklagen (Saldo 0 + Saldo 01)			-1 527 600,00	-1 567 200,00	-1 567 200,00					
SA2	Saldo (2) Geldfluss aus der Investiven Gebarung (33 – 34)						0,00	-5 000,00	-1 168,02		
SA3	Saldo (3) Nettofinanzierungssaldo (Saldo 1 + Saldo 2)						-1 514 300,00	-1 555 900,00	-1 425 107,85		
SA4	Saldo (4) Geldfluss aus der Finanzierungstätigkeit (35 – 36)						0,00	0,00	0,00		
SA5	Saldo (5) Geldfluss aus der voranschlagswirksamen Gebarung (Saldo 3 + Saldo 4)						-1 514 300,00	-1 555 900,00	-1 425 107,85		
030000	Bauamt										
Operative Gebarung											
2/030000/816000/1	Kostenbeitr. (Kosteners.) f. sonst. Leistungen	2114	3114	13	4	100,00	100,00	0,00	100,00	100,00	0,00
2/030000/816039	Kostensätze (Kopienabrechnung)	2114	3114	13	8	5 200,00	5 200,00	0,00	5 200,00	5 200,00	0,00
2/030000/817200	Erträge aus der Auflösung von sonstigen Rückstellungen (Urlaube)	2117			7	0,00	0,00	17 373,18	0,00	0,00	0,00
2/030000/817500	Erträge aus der Auflösung von sonstigen Rückstellungen (Jubiläum)	2117			7	0,00	3 300,00	15 913,12	0,00	0,00	0,00

		MVAG		VC QU	AOB	Ergebnisvoranschlag			Finanzierungsvoranschlag		
		EH	FH			VA 2025	VA 2024	RA 2023	VA 2025	VA 2024	RA 2023
2/030000/827001	Kostenersätze für die Überlassung von Bediensteten an Dritte	2116	3116	18	4	100,00	0,00	3 164,24	100,00	0,00	0,00
2/030000/828000	Rückersätze von Ausgaben	2116	3116	18	4	1 000,00	1 800,00	597,26	1 000,00	1 800,00	597,26
2/030000/828000/1	Rückersätze von Ausgaben	2116	3116	18	4	300,00	300,00	5 138,05	300,00	300,00	5 138,05
2/030000/829000	Sonstige Einnahmen	2116	3116	18	18	100,00	100,00	0,00	100,00	100,00	0,00
2/030000/829000/1	Sonstige Einnahmen	2116	3116	18	42	100,00	100,00	313,49	100,00	100,00	313,49
2/030000/829900	Sonstige Erträge (Verrechnung zwischen operativer Gebarung und Projekten)	2116	3116	2 18	4	0,00	0,00	1 168,02	0,00	0,00	1 168,02
2/030000/861130	Transfers von Ländern, Landesfonds und Landeskammern	2121	3121		7	62 700,00	44 300,00	11 969,10	62 700,00	44 300,00	11 969,10
2/030000/863200	Transfers von sonstigen Trägern öffentlichen Rechts und Sozialversicherungsträgern	2121	3121	15	7	2 000,00	1 900,00	985,08	2 000,00	1 900,00	985,08
2/030000/899000/1	Entnahmen aus Verrechnungsrücklagen zwischen operativer Gebarung und Projekten	2116		2	4	0,00	5 000,00	0,00	0,00	0,00	0,00
SU 21 / 31	Summe Erträge / Einzahlungen operative Gebarung					71 600,00	62 100,00	56 621,54	71 600,00	53 800,00	20 171,00
1/030000/400000	Geringw. Wirtschaftsgüter des Anlagevermögens	2221	3221	23	18	3 000,00	3 000,00	2 239,53	3 000,00	3 000,00	2 875,75
1/030000/400000/1	Geringw. Wirtschaftsgüter des Anlagevermögens	2221	3221	23	42	1 000,00	1 500,00	1 144,23	1 000,00	1 500,00	1 144,23
1/030000/454000	Reinigungsmittel	2221	3221	23	18	800,00	800,00	601,58	800,00	800,00	601,58
1/030000/454000/1	Reinigungsmittel	2221	3221	23	18	800,00	800,00	546,24	800,00	800,00	513,55
1/030000/456000	Schreib-, Zeichen- und sonstige Büromittel	2221	3221	23	18	2 200,00	2 200,00	2 112,45	2 200,00	2 200,00	2 427,19
1/030000/456000/1	Schreib-, Zeichen- und sonstige Büromittel	2221	3221	23	18	2 000,00	2 000,00	1 751,16	2 000,00	2 000,00	1 751,16
1/030000/457000	Druckwerke	2221	3221	23	18	4 000,00	3 600,00	3 167,06	4 000,00	3 600,00	3 167,06
1/030000/457000/1	Druckwerke	2221	3221	23	18	3 000,00	2 000,00	1 483,52	3 000,00	2 000,00	1 483,52
1/030000/458000/1	Mittel zur ärztlichen Betreuung und Gesundheitsvorsorge	2221	3221	23	18	200,00	200,00	0,00	200,00	200,00	0,00
1/030000/459000	Sonstige Verbrauchsgüter	2221	3221	23	18	800,00	800,00	651,52	800,00	800,00	646,22
1/030000/459000/1	Sonstige Verbrauchsgüter	2221	3221	23	42	700,00	700,00	322,37	700,00	700,00	394,35
1/030000/5	Personalkonten verdichtet	22	32			1 256 000,00	1 196 200,00	1 159 220,34	1 245 600,00	1 180 700,00	1 159 220,34
1/030000/600000	Strom	2222	3222	24	18	9 400,00	9 600,00	12 417,68	9 400,00	9 600,00	12 417,68
1/030000/600000/1	Strom	2222	3222	24	18	9 500,00	9 600,00	17 787,14	9 500,00	9 600,00	17 787,14
1/030000/600200	Wasser (Privatr.Bezug)	2222	3222	24	18	400,00	400,00	237,89	400,00	400,00	237,89
1/030000/600200/1	Wasser (Privatr.Bezug)	2222	3222	24	18	500,00	1 600,00	793,51	500,00	1 600,00	793,51
1/030000/600300	Energiebezüge (Fernwärme)	2222	3222	24	18	0,00	0,00	1 686,00	0,00	0,00	1 686,00
1/030000/600300/1	Fernwärme	2222	3222	24	18	25 400,00	24 000,00	25 618,20	25 400,00	24 000,00	25 618,20
1/030000/614000	Instandhaltung v. Gebäuden	2224	3224	24	18	6 000,00	6 000,00	13 988,53	6 000,00	6 000,00	13 842,40
1/030000/614000/1	Instandhaltung v. Gebäuden	2224	3224	24	18	3 000,00	4 000,00	3 760,97	3 000,00	4 000,00	3 337,85

		MVAG		VC QU	AOB	Ergebnisvoranschlag			Finanzierungsvoranschlag			
		EH	FH			VA 2025	VA 2024	RA 2023	VA 2025	VA 2024	RA 2023	
1/030000/618000	Instandhaltung v. sonst. Anlagen (Einrichtung)	2224	3224	24	18	500,00	500,00	34,96	500,00	500,00	34,96	
1/030000/618000/1	Instandhaltung v. sonst. Anlagen (Einrichtung)	2224	3224	24	42	500,00	500,00	241,19	500,00	500,00	241,19	
1/030000/618020	Instandhaltung v. sonst. Anlagen (Datenverarbeitungsanl. usw.)	2224	3224	24	20	700,00	2 000,00	220,19	700,00	2 000,00	220,19	
1/030000/618020/1	Instandhaltung v. sonst. Anlagen (Datenverarbeitungsanl. usw.)	2224	3224	24	20	800,00	1 000,00	746,07	800,00	1 000,00	746,07	
1/030000/630000	Postdienste	2222	3222	24	18	1 500,00	1 500,00	1 108,49	1 500,00	1 500,00	1 082,17	
1/030000/630000/1	Postdienste	2222	3222	24	42	10 000,00	11 000,00	11 084,90	10 000,00	11 000,00	10 821,73	
1/030000/631000	Telekommunikationsdienste	2222	3222	24	20	2 400,00	2 200,00	2 175,28	2 400,00	2 200,00	2 175,28	
1/030000/631000/1	Telekommunikationsdienste	2222	3222	24	20	2 200,00	1 700,00	1 810,60	2 200,00	1 700,00	1 810,60	
1/030000/631000/10	Telekommunikationsdienste (Internet)	2222	3222	24	20	3 200,00	2 600,00	2 684,39	3 200,00	2 600,00	2 684,39	
1/030000/631000/11	Telekommunikationsdienste (Internet)	2222	3222	24	20	3 200,00	2 600,00	2 778,83	3 200,00	2 600,00	2 778,83	
1/030000/640100	Rechtskosten	2222	3222	24	18	2 500,00	2 500,00	1 547,06	2 500,00	2 500,00	1 547,06	
1/030000/640100/1	Rechts- und Beratungsaufwand	2222	3222	24	42	20 000,00	5 000,00	16 591,04	20 000,00	5 000,00	16 591,04	
1/030000/640200	Rechts- und Beratungsaufwand (Bauberatung)	2222	3222	24	42	30 000,00	40 000,00	35 587,16	30 000,00	40 000,00	34 535,90	
1/030000/670000	Versicherungen	2222	3222	24	18	2 200,00	1 700,00	2 127,92	2 200,00	1 700,00	2 127,92	
1/030000/670000/1	Versicherungen	2222	3222	24	18	5 500,00	5 500,00	3 791,68	5 500,00	5 500,00	3 791,68	
1/030000/680700	Planmäßige Abschreibung	2226			6	2 900,00	4 000,00	3 538,57	0,00	0,00	0,00	
1/030000/690000/1	Abschreibung von Forderungen (Schadensfälle)	2225			6	0,00	100,00	0,00	0,00	0,00	0,00	
1/030000/700000	Mietzinse (Siemens-Telefonanl.)	2223	3223	24	20	200,00	200,00	169,45	200,00	200,00	169,45	
1/030000/700000/1	Mietzinse (Siemens-Telefonanl.)	2223	3223	24	20	200,00	200,00	161,87	200,00	200,00	161,87	
1/030000/700030	Mietzinse (Kopierer)	2223	3223	24	18	3 000,00	3 100,00	2 771,81	3 000,00	3 100,00	2 771,81	
1/030000/700030/1	Mietzinse (Kopierer)	2223	3223	24	42	2 000,00	2 000,00	1 582,77	2 000,00	2 000,00	1 582,77	
1/030000/700080	Mietzinse (BK Rathaus)	2223	3223	24	13	8 800,00	8 800,00	6 283,81	8 800,00	8 800,00	6 283,81	
1/030000/700080/1	Miet- und Pachttaufwand (Sparkassenplatz)	2223	3223		13	0,00	12 000,00	0,00	0,00	12 000,00	0,00	
1/030000/700090	Miet- und Pachtaufwand	2223	3223		20	700,00	1 000,00	0,00	700,00	1 000,00	0,00	
1/030000/700090/1	Miet- und Pachtaufwand	2223	3223		20	700,00	1 000,00	0,00	700,00	1 000,00	0,00	
1/030000/700500	Miet- und Pachtaufwand	2223	3223		20	2 000,00	2 000,00	0,00	2 000,00	2 000,00	0,00	
1/030000/700500/1	Miet- und Pachtaufwand	2223	3223		20	3 000,00	2 500,00	0,00	3 000,00	2 500,00	0,00	
1/030000/710000	Öffentliche Abgaben (Ausgaben), ohne Gebühren gemäß FAG	2225	3225	24	18	500,00	500,00	346,26	500,00	500,00	361,82	
1/030000/710000/1	Öffentliche Abgaben (Ausgaben), ohne Gebühren gemäß FAG	2225	3225	24	42	400,00	400,00	239,11	400,00	400,00	213,17	
1/030000/711099	Geb. f. d. Benütz. v. Gemeindeeinr. u. Anlagen gem.FAG (Ausgaben)	2225	3225	24	6	2 000,00	1 900,00	1 751,67	2 000,00	1 900,00	1 751,67	
1/030000/720039/1	Kostenbeiträge (Kostenersätze) für Leistungen	2225	3225	24	42	*	400,00	400,00	0,00	400,00	400,00	0,00

		MVAG		VC QU	AOB	Ergebnisvoranschlag			Finanzierungsvoranschlag			
		EH	FH			VA 2025	VA 2024	RA 2023	VA 2025	VA 2024	RA 2023	
1/030000/720099	Kostenbeiträge Arbeitsleistungen Wi-Hof	2225	3225	24	18	*	2 000,00	2 000,00	0,00	2 000,00	2 000,00	0,00
1/030000/720099/1	Kostenbeiträge Arbeitsleistungen Wi-Hof	2225	3225	24	42	*	2 000,00	2 000,00	1 349,76	2 000,00	2 000,00	1 349,76
1/030000/720609	Kostenbeiträge Wartung, Lizenzen, Ankauf Software	2225	3225	24	20	*	26 000,00	23 000,00	25 753,51	26 000,00	23 000,00	25 753,51
1/030000/720609/1	Kostenbeiträge Wartung, Lizenzen, Ankauf Software	2225	3225	24	20	*	25 000,00	23 000,00	24 887,98	25 000,00	23 000,00	24 887,98
1/030000/724000	Reisegebühren	2225	3225	24	7		1 000,00	1 000,00	1 450,64	1 000,00	1 000,00	1 450,64
1/030000/726000	Mitgliedsbeiträge an Institutionen (Inland)	2225	3225	24	18		500,00	500,00	120,00	500,00	500,00	120,00
1/030000/728000	Entgelte für sonstige Leistungen	2225	3225	24	18		1 500,00	1 500,00	2 447,16	1 500,00	1 500,00	2 447,16
1/030000/728000/1	Entgelte für sonstige Leistungen	2225	3225	24	42		1 000,00	1 000,00	557,22	1 000,00	1 000,00	557,22
1/030000/728022	Entgelte für sonstige Leistungen (Wartung-Software Prog. Sidoun)	2225	3225	24	20		1 400,00	1 400,00	1 212,17	1 400,00	1 400,00	1 212,17
1/030000/728050	Entgelte für sonstige Leistungen (Kosten Bebauungspläne, Masterpläne)	2225	3225	24	42		50 000,00	130 000,00	28 571,18	50 000,00	130 000,00	18 748,04
1/030000/728055	Entgelte für sonstige Leistungen (Verkehr und Raumordnungsverfahren)	2225	3225		42		20 000,00	20 000,00	0,00	20 000,00	20 000,00	0,00
1/030000/728060	Entgelte für sonstige Leistungen (Wartungsvertr.-Liftanlage-Thyssen)	2225	3225	24	13		1 000,00	1 000,00	487,32	1 000,00	1 000,00	487,32
1/030000/728080	Entgelte für sonstige Leistungen (Aufw.f.Vermessungskosten)	2225	3225	24	8		21 000,00	22 500,00	24 547,07	21 000,00	22 500,00	22 365,47
1/030000/728800	Entgelte für sonstige Leistungen (Reinigung extern)	2225	3225		7		3 500,00	3 400,00	0,00	3 500,00	3 400,00	0,00
1/030000/728800/1	Entgelte für sonstige Leistungen (Reinigung extern)	2225	3225		7		2 000,00	2 000,00	0,00	2 000,00	2 000,00	0,00
1/030000/729000	Sonstige Ausgaben	2225	3225	24	18		500,00	500,00	300,56	500,00	500,00	300,56
1/030000/729000/1	Sonstige Ausgaben	2225	3225	24	42		100,00	100,00	0,00	100,00	100,00	0,00
1/030000/799000/1	Zuweisungen an Verrechnungsrücklagen zwischen operativer Gebarung und Projekten	2225			4		0,00	5 000,00	0,00	0,00	0,00	0,00
SU 22 / 32	Summe Aufwendungen / Auszahlungen operative Gebarung						1 599 200,00	1 629 300,00	1 460 589,57	1 585 900,00	1 604 700,00	1 444 110,83
SA 0 / SA 1	(0) Nettoergebnis (21 - 22) / (1) Geldfluss operative Gebarung (31 - 32)						-1 527 600,00	-1 567 200,00	-1 403 968,03	-1 514 300,00	-1 550 900,00	-1 423 939,83
SA01	Saldo (01) Haushaltsrücklagen (230 - 240)						0,00	0,00	0,00	0,00	0,00	0,00
SA00	Saldo (00) Nettoergebnis nach Haushaltsrücklagen (Saldo 0 + Saldo 01)						-1 527 600,00	-1 567 200,00	-1 403 968,03			
Investive Gebarung												
SU 33	Summe Einzahlungen investive Gebarung									0,00	0,00	0,00
1/030000/042000	Amtsausstattung		3415	2 41	18		0,00	0,00	0,00	0,00	0,00	1 168,02
1/030000/042000/1	Amts-, Betriebs- und Geschäftsausstattung		3415	2	42		0,00	0,00	0,00	0,00	5 000,00	0,00
SU 34	Summe Auszahlungen investive Gebarung									0,00	5 000,00	1 168,02
SA2	Saldo (2) Geldfluss aus der Investiven Gebarung (33 - 34)									0,00	-5 000,00	-1 168,02
SA3	Saldo (3) Nettofinanzierungssaldo (Saldo 1 + Saldo 2)									-1 514 300,00	-1 555 900,00	-1 425 107,85

	MVAG		VC QU	AOB	Ergebnisvoranschlag			Finanzierungsvoranschlag		
	EH	FH			VA 2025	VA 2024	RA 2023	VA 2025	VA 2024	RA 2023
Finanzierungstätigkeit										
SU 35								0,00	0,00	0,00
SU 36								0,00	0,00	0,00
SA4								0,00	0,00	0,00
SA5								-1 514 300,00	-1 555 900,00	-1 425 107,85

		MVAG		VC QU	AOB	Ergebnisvoranschlag			Finanzierungsvoranschlag			
		EH	FH			VA 2025	VA 2024	RA 2023	VA 2025	VA 2024	RA 2023	
031	Amt für Raumordnung und Raumplanung											
SA 0 / SA 1	(0) Nettoergebnis (21 - 22) / (1) Geldfluss operative Gebarung (31 – 32)					-60 800,00	-85 200,00	37 239,72	-51 000,00	-82 700,00	56 331,61	
SA00	Saldo (00) Nettoergebnis nach Haushaltsrücklagen (Saldo 0 + Saldo 01)					-60 800,00	-85 200,00	-85 200,00				
SA2	Saldo (2) Geldfluss aus der Investiven Gebarung (33 – 34)								0,00	-15 000,00	-32 297,93	
SA3	Saldo (3) Nettofinanzierungssaldo (Saldo 1 + Saldo 2)								-51 000,00	-97 700,00	24 033,68	
SA4	Saldo (4) Geldfluss aus der Finanzierungstätigkeit (35 – 36)								-21 500,00	15 000,00	0,00	
SA5	Saldo (5) Geldfluss aus der voranschlagswirksamen Gebarung (Saldo 3 + Saldo 4)								-72 500,00	-82 700,00	24 033,68	
031000	Raumordnung und Radverkehrskonzept											
Operative Gebarung												
2/031000/861200	Transfers von Ländern, Landesfonds und Landesammern (Ökofonds - örtl. Entwicklungskonzept)	2121	3121		9	0,00	21 900,00	0,00	0,00	21 900,00	0,00	
SU 21 / 31	Summe Erträge / Einzahlungen operative Gebarung					0,00	21 900,00	0,00	0,00	21 900,00	0,00	
1/031000/650900	Zinsaufwand Inneres Darlehen aus Müllrücklage	2241	3241	25	6	0,00	0,00	64,30	0,00	0,00	64,30	
1/031000/728200	Entgelte für sonstige Leistungen (Flächenwidmungsplan)	2225	3225	24	42	50 000,00	50 000,00	37 214,12	50 000,00	50 000,00	28 254,21	
1/031000/729800	Sonstige Ausgaben (Rückzlg. Inneres Darlehen an Müllrücklage)	2225	3225	24	6	0,00	0,00	6 430,12	0,00	0,00	6 430,12	
SU 22 / 32	Summe Aufwendungen / Auszahlungen operative Gebarung					50 000,00	50 000,00	43 708,54	50 000,00	50 000,00	34 748,63	
SA 0 / SA 1	(0) Nettoergebnis (21 - 22) / (1) Geldfluss operative Gebarung (31 – 32)					-50 000,00	-28 100,00	-43 708,54	-50 000,00	-28 100,00	-34 748,63	
SA01	Saldo (01) Haushaltsrücklagen (230 - 240)					0,00	0,00	0,00	0,00	0,00	0,00	
SA00	Saldo (00) Nettoergebnis nach Haushaltsrücklagen (Saldo 0 + Saldo 01)					-50 000,00	-28 100,00	-43 708,54				
Investive Gebarung												
SU 33	Summe Einzahlungen investive Gebarung								0,00	0,00	0,00	
SU 34	Summe Auszahlungen investive Gebarung								0,00	0,00	0,00	
SA2	Saldo (2) Geldfluss aus der Investiven Gebarung (33 – 34)								0,00	0,00	0,00	
SA3	Saldo (3) Nettofinanzierungssaldo (Saldo 1 + Saldo 2)								-50 000,00	-28 100,00	-34 748,63	
Finanzierungstätigkeit												
SU 35	Summe Einzahlungen aus der Finanzierungstätigkeit								0,00	0,00	0,00	
SU 36	Summe Auszahlungen aus der Finanzierungstätigkeit								0,00	0,00	0,00	
SA4	Saldo (4) Geldfluss aus der Finanzierungstätigkeit (35 – 36)								0,00	0,00	0,00	
SA5	Saldo (5) Geldfluss aus der voranschlagswirksamen Gebarung (Saldo 3 + Saldo 4)								-50 000,00	-28 100,00	-34 748,63	
031010	Radverkehrskonzept Zentralraum Leibnitz											
Operative Gebarung												
2/031010/813000	Erträge aus der Auflösung von Investitionszuschüssen (Kapitaltransfers)	2127			6	5 000,00	1 200,00	2 731,63	0,00	0,00	0,00	

		MVAG		VC QU	AOB	Ergebnisvoranschlag			Finanzierungsvoranschlag		
		EH	FH			VA 2025	VA 2024	RA 2023	VA 2025	VA 2024	RA 2023
6/031010/829800	Sonstige Erträge (Inneres Darlehen aus Müllrücklage)	2116	3116	1 18	4	0,00	0,00	100 000,00	0,00	0,00	100 000,00
2/031010/899000	Entnahmen aus Verrechnungsrücklagen zwischen operativer Gebarung und Projekten	2116			4	0,00	37 500,00	0,00	0,00	0,00	0,00
SU 21 / 31	Summe Erträge / Einzahlungen operative Gebarung					5 000,00	38 700,00	102 731,63	0,00	0,00	100 000,00
1/031010/650900	Zinsen für Finanzschulden in Euro (Zinsen Inneres Darlehen aus Müll-RL)	2241	3241	25	6	0,00	800,00	398,09	0,00	800,00	398,09
1/031010/650900/6	Zinsen für Finanzschulden in Euro	2241	3241		6	300,00	0,00	0,00	300,00	0,00	0,00
1/031010/650900/22	Zinsen für Finanzschulden in Euro	2241	3241		6	300,00	0,00	0,00	300,00	0,00	0,00
1/031010/650900/24	Zinsen für Finanzschulden in Euro	2241	3241		6	400,00	0,00	0,00	400,00	0,00	0,00
1/031010/680200	Planmäßige Abschreibung	2226			6	12 700,00	3 100,00	11 856,18	0,00	0,00	0,00
1/031010/680500	Planmäßige Abschreibung	2226			6	2 100,00	600,00	1 007,43	0,00	0,00	0,00
1/031010/729800	Sonstige Aufwendungen (Rückzlg. Inneres Darlehen aus Müll-RL)	2225	3225	1 24	6	0,00	53 800,00	8 521,67	0,00	53 800,00	8 521,67
5/031010/799000	Zuweisungen an Verrechnungsrücklagen zwischen operativer Gebarung und Projekten	2225		1	4	0,00	37 500,00	0,00	0,00	0,00	0,00
SU 22 / 32	Summe Aufwendungen / Auszahlungen operative Gebarung					15 800,00	95 800,00	21 783,37	1 000,00	54 600,00	8 919,76
SA 0 / SA 1	(0) Nettoergebnis (21 - 22) / (1) Geldfluss operative Gebarung (31 - 32)					-10 800,00	-57 100,00	80 948,26	-1 000,00	-54 600,00	91 080,24
SA01	Saldo (01) Haushaltsrücklagen (230 - 240)					0,00	0,00	0,00	0,00	0,00	0,00
SA00	Saldo (00) Nettoergebnis nach Haushaltsrücklagen (Saldo 0 + Saldo 01)					-10 800,00	-57 100,00	80 948,26			
Investive Gebarung											
6/031010/301100	Kapitaltransfers von Ländern, Landesfonds und Landeskammern		3331	1 33	4	0,00	0,00	0,00	0,00	15 000,00	30 251,45
SU 33	Summe Einzahlungen investive Gebarung								0,00	15 000,00	30 251,45
5/031010/002000	Straßenbauten		3412	1	15	0,00	0,00	0,00	0,00	30 000,00	42 910,71
5/031010/050000	Sonderanlagen		3412	1	15	0,00	0,00	0,00	0,00	0,00	19 638,67
SU 34	Summe Auszahlungen investive Gebarung								0,00	30 000,00	62 549,38
SA2	Saldo (2) Geldfluss aus der Investiven Gebarung (33 - 34)								0,00	-15 000,00	-32 297,93
SA3	Saldo (3) Nettofinanzierungssaldo (Saldo 1 + Saldo 2)								-1 000,00	-69 600,00	58 782,31
Finanzierungstätigkeit											
6/031010/336000	Innere Anleihen/Darlehen (Verbindlichkeit)		3511	1	6	0,00	0,00	0,00	0,00	15 000,00	0,00
SU 35	Summe Einzahlungen aus der Finanzierungstätigkeit								0,00	15 000,00	0,00
1/031010/336000/6	Innere Anleihen/Darlehen (Verbindlichkeit)		3611		6	0,00	0,00	0,00	5 000,00	0,00	0,00
1/031010/336000/22	Innere Anleihen/Darlehen (Verbindlichkeit)		3611		6	0,00	0,00	0,00	8 700,00	0,00	0,00

		MVAG		VC QU	AOB	Ergebnisvoranschlag			Finanzierungsvoranschlag		
		EH	FH			VA 2025	VA 2024	RA 2023	VA 2025	VA 2024	RA 2023
1/031010/336000/24	Innere Anleihen/Darlehen (Verbindlichkeit)		3611		6	0,00	0,00	0,00	7 800,00	0,00	0,00
SU 36	Summe Auszahlungen aus der Finanzierungstätigkeit								21 500,00	0,00	0,00
SA4	Saldo (4) Geldfluss aus der Finanzierungstätigkeit (35 – 36)								-21 500,00	15 000,00	0,00
SA5	Saldo (5) Geldfluss aus der voranschlagswirksamen Gebarung (Saldo 3 + Saldo 4)								-22 500,00	-54 600,00	58 782,31
06	Sonstige Maßnahmen										
SA 0 / SA 1	(0) Nettoergebnis (21 - 22) / (1) Geldfluss operative Gebarung (31 – 32)					-38 200,00	-33 800,00	-36 644,08	-38 200,00	-33 800,00	-37 351,08
SA00	Saldo (00) Nettoergebnis nach Haushaltsrücklagen (Saldo 0 + Saldo 01)					-38 200,00	-33 800,00	-33 800,00			
SA2	Saldo (2) Geldfluss aus der Investiven Gebarung (33 – 34)								0,00	0,00	0,00
SA3	Saldo (3) Nettofinanzierungssaldo (Saldo 1 + Saldo 2)								-38 200,00	-33 800,00	-37 351,08
SA4	Saldo (4) Geldfluss aus der Finanzierungstätigkeit (35 – 36)								0,00	0,00	0,00
SA5	Saldo (5) Geldfluss aus der voranschlagswirksamen Gebarung (Saldo 3 + Saldo 4)								-38 200,00	-33 800,00	-37 351,08
060	Beiträge an Verbände, Vereine oder sonstige Organisationen										
SA 0 / SA 1	(0) Nettoergebnis (21 - 22) / (1) Geldfluss operative Gebarung (31 – 32)					-24 800,00	-24 400,00	-23 151,44	-24 800,00	-24 400,00	-23 151,44
SA00	Saldo (00) Nettoergebnis nach Haushaltsrücklagen (Saldo 0 + Saldo 01)					-24 800,00	-24 400,00	-24 400,00			
SA2	Saldo (2) Geldfluss aus der Investiven Gebarung (33 – 34)								0,00	0,00	0,00
SA3	Saldo (3) Nettofinanzierungssaldo (Saldo 1 + Saldo 2)								-24 800,00	-24 400,00	-23 151,44
SA4	Saldo (4) Geldfluss aus der Finanzierungstätigkeit (35 – 36)								0,00	0,00	0,00
SA5	Saldo (5) Geldfluss aus der voranschlagswirksamen Gebarung (Saldo 3 + Saldo 4)								-24 800,00	-24 400,00	-23 151,44
060000	Beiträge an Verbände, Vereine und sonstige Organisationen										
Operative Gebarung											
SU 21 / 31	Summe Erträge / Einzahlungen operative Gebarung					0,00	0,00	0,00	0,00	0,00	0,00
1/060000/726100	Mitgliedsbeiträge an Institutionen (Städte- Gemeindebund, KDZ)	2225	3225	24	2	14 800,00	14 600,00	13 551,44	14 800,00	14 600,00	13 551,44
1/060000/757001	Lfd.Transferzlg.a.priv.Organ.o.E. (Hundeschule SVÖ)	2234	3234	27	17	200,00	200,00	200,00	200,00	200,00	200,00
1/060000/757031	Lfd.Transferzlg.a.priv.Organ.o.E. (Pensionistenverb. OG Leibnitz)	2234	3234	27	17	1 000,00	1 000,00	1 000,00	1 000,00	1 000,00	1 000,00
1/060000/757039	Lfd.Transferzlg.a.priv.Organ.o.E. (Österr.Kameradschaftsb.Leibnitz)	2234	3234	27	17	800,00	800,00	800,00	800,00	800,00	800,00
1/060000/757046	Lfd.Transferzlg.a.priv.Organ.o.E. (Steir.Seniorenbund OG Leibnitz)	2234	3234	27	17	1 000,00	1 000,00	1 000,00	1 000,00	1 000,00	1 000,00
1/060000/757052	Lfd.Transferzlg.a.priv.Organ.o.E. (Steir. Seniorenbund OG Seggauberg)	2234	3234	27	17	800,00	800,00	800,00	800,00	800,00	800,00
1/060000/757053	Lfd.Transferzlg.a.priv.Organ.o.E. (Öster.Kameradschaftsb. Frauenberg)	2234	3234	27	17	800,00	800,00	800,00	800,00	800,00	800,00
1/060000/757058	Lfd.Transferzlg.a.priv.Organ.o.E. (Förderungsverein Pfadfinderz.)	2234	3234	27	17	1 200,00	1 200,00	1 200,00	1 200,00	1 200,00	1 200,00

		MVAG		VC QU	AOB	Ergebnisvoranschlag			Finanzierungsvoranschlag		
		EH	FH			VA 2025	VA 2024	RA 2023	VA 2025	VA 2024	RA 2023
1/060000/757100	Lfd.Transferzlg.a.priv.Orang.o.E. (Österr.Kameradschaftsb.Kaindorf)	2234	3234	27	17	800,00	800,00	800,00	800,00	800,00	800,00
1/060000/757350	Lfd. Transferzlg.a.priv.Organ.o.E. (Kleintierzuchtverein)	2234	3234	27	17	200,00	200,00	200,00	200,00	200,00	200,00
1/060000/757400	Lfd.Transferzlg.a.priv.Organ.o.E. (Bienenzuchtverein)	2234	3234	27	17	500,00	500,00	500,00	500,00	500,00	500,00
1/060000/757500	Lfd.Transferzlg.a.priv.Organ.o.E. (SPÖ Pensionistenverband Kaindorf)	2234	3234	27	17	800,00	800,00	800,00	800,00	800,00	800,00
1/060000/757510	Transfers an private Organisationen ohne Erwerbszweck (Spektakulum)	2234	3234	27	17	200,00	200,00	200,00	200,00	200,00	200,00
1/060000/757520	Transfers an private Organisationen ohne Erwerbszweck (Leibnitz spielt Theater)	2234	3234		17	200,00	0,00	0,00	200,00	0,00	0,00
1/060000/757600	Lfd.Transferzlg.a.priv.Organ.o.E. (Seniorenkreis Kaindorf)	2234	3234	27	17	500,00	500,00	500,00	500,00	500,00	500,00
1/060000/757700	Lfd. Transferzlg.a.priv.Organ.o.E. (ÖVP Seniorenbund Kaindorf)	2234	3234	27	17	500,00	500,00	500,00	500,00	500,00	500,00
1/060000/757800	Transfers an private Organisationen ohne Erwerbszweck (Styrian Sunflower Country Liners)	2234	3234	27	15	200,00	200,00	0,00	200,00	200,00	0,00
1/060000/757900	Transfers an private Organisationen ohne Erwerbszweck (Herzverband Leibnitz)	2234	3234	27	15	300,00	300,00	300,00	300,00	300,00	300,00
SU 22 / 32	Summe Aufwendungen / Auszahlungen operative Gebarung					24 800,00	24 400,00	23 151,44	24 800,00	24 400,00	23 151,44
SA 0 / SA 1	(0) Nettoergebnis (21 - 22) / (1) Geldfluss operative Gebarung (31 - 32)					-24 800,00	-24 400,00	-23 151,44	-24 800,00	-24 400,00	-23 151,44
SA01	Saldo (01) Haushaltsrücklagen (230 - 240)					0,00	0,00	0,00	0,00	0,00	0,00
SA00	Saldo (00) Nettoergebnis nach Haushaltsrücklagen (Saldo 0 + Saldo 01)					-24 800,00	-24 400,00	-23 151,44			
Investive Gebarung											
SU 33	Summe Einzahlungen investive Gebarung								0,00	0,00	0,00
SU 34	Summe Auszahlungen investive Gebarung								0,00	0,00	0,00
SA2	Saldo (2) Geldfluss aus der Investiven Gebarung (33 - 34)								0,00	0,00	0,00
SA3	Saldo (3) Nettofinanzierungssaldo (Saldo 1 + Saldo 2)								-24 800,00	-24 400,00	-23 151,44
Finanzierungstätigkeit											
SU 35	Summe Einzahlungen aus der Finanzierungstätigkeit								0,00	0,00	0,00
SU 36	Summe Auszahlungen aus der Finanzierungstätigkeit								0,00	0,00	0,00
SA4	Saldo (4) Geldfluss aus der Finanzierungstätigkeit (35 - 36)								0,00	0,00	0,00
SA5	Saldo (5) Geldfluss aus der voranschlagswirksamen Gebarung (Saldo 3 + Saldo 4)								-24 800,00	-24 400,00	-23 151,44

		MVAG		VC QU	AOB	Ergebnisvoranschlag			Finanzierungsvoranschlag			
		EH	FH			VA 2025	VA 2024	RA 2023	VA 2025	VA 2024	RA 2023	
061	Sonstige Subventionen											
SA 0 / SA 1	(0) Nettoergebnis (21 - 22) / (1) Geldfluss operative Gebarung (31 – 32)					-9 000,00	-4 000,00	-9 856,38	-9 000,00	-4 000,00	-10 006,38	
SA00	Saldo (00) Nettoergebnis nach Haushaltsrücklagen (Saldo 0 + Saldo 01)					-9 000,00	-4 000,00	-4 000,00				
SA2	Saldo (2) Geldfluss aus der Investiven Gebarung (33 – 34)								0,00	0,00	0,00	
SA3	Saldo (3) Nettofinanzierungssaldo (Saldo 1 + Saldo 2)								-9 000,00	-4 000,00	-10 006,38	
SA4	Saldo (4) Geldfluss aus der Finanzierungstätigkeit (35 – 36)								0,00	0,00	0,00	
SA5	Saldo (5) Geldfluss aus der voranschlagswirksamen Gebarung (Saldo 3 + Saldo 4)								-9 000,00	-4 000,00	-10 006,38	
061000	Sonstige Subventionen											
Operative Gebarung												
SU 21 / 31	Summe Erträge / Einzahlungen operative Gebarung					0,00	0,00	0,00	0,00	0,00	0,00	
1/061000/728000	Entgelte für sonstige Leistungen (Angelobung Bundesheer)	2225	3225		15	5 000,00	0,00	0,00	5 000,00	0,00	0,00	
1/061000/757000/7	Transfers an private Organisationen ohne Erwerbszweck (§45 GO Abs 2 lit I)	2234	3234	27	15	700,00	700,00	716,42	700,00	700,00	866,42	
1/061000/757002	Lfd.Transferzlg.a.priv.Organ.o.E. (GGV div.Veranstaltungen)	2234	3234	27	15	3 000,00	3 000,00	250,00	3 000,00	3 000,00	250,00	
1/061000/768000	Sonstige Transfers an private Haushalte	2234	3234	27	15	0,00	0,00	8 539,96	0,00	0,00	8 539,96	
1/061000/768000/7	Sonstige Transfers an private Haushalte (§45 GO Abs 2 lit I)	2234	3234	27	15	300,00	300,00	350,00	300,00	300,00	350,00	
SU 22 / 32	Summe Aufwendungen / Auszahlungen operative Gebarung					9 000,00	4 000,00	9 856,38	9 000,00	4 000,00	10 006,38	
SA 0 / SA 1	(0) Nettoergebnis (21 - 22) / (1) Geldfluss operative Gebarung (31 – 32)					-9 000,00	-4 000,00	-9 856,38	-9 000,00	-4 000,00	-10 006,38	
SA01	Saldo (01) Haushaltsrücklagen (230 - 240)					0,00	0,00	0,00	0,00	0,00	0,00	
SA00	Saldo (00) Nettoergebnis nach Haushaltsrücklagen (Saldo 0 + Saldo 01)					-9 000,00	-4 000,00	-9 856,38				
Investive Gebarung												
SU 33	Summe Einzahlungen investive Gebarung								0,00	0,00	0,00	
SU 34	Summe Auszahlungen investive Gebarung								0,00	0,00	0,00	
SA2	Saldo (2) Geldfluss aus der Investiven Gebarung (33 – 34)								0,00	0,00	0,00	
SA3	Saldo (3) Nettofinanzierungssaldo (Saldo 1 + Saldo 2)								-9 000,00	-4 000,00	-10 006,38	
Finanzierungstätigkeit												
SU 35	Summe Einzahlungen aus der Finanzierungstätigkeit								0,00	0,00	0,00	
SU 36	Summe Auszahlungen aus der Finanzierungstätigkeit								0,00	0,00	0,00	
SA4	Saldo (4) Geldfluss aus der Finanzierungstätigkeit (35 – 36)								0,00	0,00	0,00	
SA5	Saldo (5) Geldfluss aus der voranschlagswirksamen Gebarung (Saldo 3 + Saldo 4)								-9 000,00	-4 000,00	-10 006,38	

		MVAG		VC QU	AOB	Ergebnisvoranschlag			Finanzierungsvoranschlag			
		EH	FH			VA 2025	VA 2024	RA 2023	VA 2025	VA 2024	RA 2023	
062	Ehrungen und Auszeichnungen											
SA 0 / SA 1	(0) Nettoergebnis (21 - 22) / (1) Geldfluss operative Gebarung (31 – 32)					-4 000,00	-5 000,00	-3 636,26	-4 000,00	-5 000,00	-4 193,26	
SA00	Saldo (00) Nettoergebnis nach Haushaltsrücklagen (Saldo 0 + Saldo 01)					-4 000,00	-5 000,00	-5 000,00				
SA2	Saldo (2) Geldfluss aus der Investiven Gebarung (33 – 34)								0,00	0,00	0,00	
SA3	Saldo (3) Nettofinanzierungssaldo (Saldo 1 + Saldo 2)								-4 000,00	-5 000,00	-4 193,26	
SA4	Saldo (4) Geldfluss aus der Finanzierungstätigkeit (35 – 36)								0,00	0,00	0,00	
SA5	Saldo (5) Geldfluss aus der voranschlagswirksamen Gebarung (Saldo 3 + Saldo 4)								-4 000,00	-5 000,00	-4 193,26	
062000	Ehrungen und Auszeichnungen											
Operative Gebarung												
SU 21 / 31	Summe Erträge / Einzahlungen operative Gebarung					0,00	0,00	0,00	0,00	0,00	0,00	
1/062000/728000	Entgelte für sonstige Leistungen	2225	3225	24	15	4 000,00	5 000,00	3 636,26	4 000,00	5 000,00	4 193,26	
SU 22 / 32	Summe Aufwendungen / Auszahlungen operative Gebarung					4 000,00	5 000,00	3 636,26	4 000,00	5 000,00	4 193,26	
SA 0 / SA 1	(0) Nettoergebnis (21 - 22) / (1) Geldfluss operative Gebarung (31 – 32)					-4 000,00	-5 000,00	-3 636,26	-4 000,00	-5 000,00	-4 193,26	
SA01	Saldo (01) Haushaltsrücklagen (230 - 240)					0,00	0,00	0,00	0,00	0,00	0,00	
SA00	Saldo (00) Nettoergebnis nach Haushaltsrücklagen (Saldo 0 + Saldo 01)					-4 000,00	-5 000,00	-3 636,26				
Investive Gebarung												
SU 33	Summe Einzahlungen investive Gebarung								0,00	0,00	0,00	
SU 34	Summe Auszahlungen investive Gebarung								0,00	0,00	0,00	
SA2	Saldo (2) Geldfluss aus der Investiven Gebarung (33 – 34)								0,00	0,00	0,00	
SA3	Saldo (3) Nettofinanzierungssaldo (Saldo 1 + Saldo 2)								-4 000,00	-5 000,00	-4 193,26	
Finanzierungstätigkeit												
SU 35	Summe Einzahlungen aus der Finanzierungstätigkeit								0,00	0,00	0,00	
SU 36	Summe Auszahlungen aus der Finanzierungstätigkeit								0,00	0,00	0,00	
SA4	Saldo (4) Geldfluss aus der Finanzierungstätigkeit (35 – 36)								0,00	0,00	0,00	
SA5	Saldo (5) Geldfluss aus der voranschlagswirksamen Gebarung (Saldo 3 + Saldo 4)								-4 000,00	-5 000,00	-4 193,26	

		MVAG		VC QU	AOB	Ergebnisvoranschlag			Finanzierungsvoranschlag			
		EH	FH			VA 2025	VA 2024	RA 2023	VA 2025	VA 2024	RA 2023	
063	Städtekontakte und Partnerschaften											
SA 0 / SA 1	(0) Nettoergebnis (21 - 22) / (1) Geldfluss operative Gebarung (31 – 32)					-400,00	-400,00	0,00	-400,00	-400,00	0,00	
SA00	Saldo (00) Nettoergebnis nach Haushaltsrücklagen (Saldo 0 + Saldo 01)					-400,00	-400,00	-400,00				
SA2	Saldo (2) Geldfluss aus der Investiven Gebarung (33 – 34)								0,00	0,00	0,00	
SA3	Saldo (3) Nettofinanzierungssaldo (Saldo 1 + Saldo 2)								-400,00	-400,00	0,00	
SA4	Saldo (4) Geldfluss aus der Finanzierungstätigkeit (35 – 36)								0,00	0,00	0,00	
SA5	Saldo (5) Geldfluss aus der voranschlagswirksamen Gebarung (Saldo 3 + Saldo 4)								-400,00	-400,00	0,00	
063000	Städtekontakte und Partnerschaften											
Operative Gebarung												
SU 21 / 31	Summe Erträge / Einzahlungen operative Gebarung					0,00	0,00	0,00	0,00	0,00	0,00	0,00
1/063000/630000	Postdienste	2222	3222	24	15	100,00	100,00	0,00	100,00	100,00	0,00	0,00
1/063000/720099	Kostenbeiträge Arbeitsleistungen Wi-Hof	2225	3225	24	15	100,00	100,00	0,00	100,00	100,00	0,00	0,00
1/063000/723000	Repräsentationsausgaben (Mira, Gumpoldsk.,Fuimicello)	2225	3225	24	15	200,00	200,00	0,00	200,00	200,00	0,00	0,00
SU 22 / 32	Summe Aufwendungen / Auszahlungen operative Gebarung					400,00	400,00	0,00	400,00	400,00	0,00	0,00
SA 0 / SA 1	(0) Nettoergebnis (21 - 22) / (1) Geldfluss operative Gebarung (31 – 32)					-400,00	-400,00	0,00	-400,00	-400,00	0,00	0,00
SA01	Saldo (01) Haushaltsrücklagen (230 - 240)					0,00	0,00	0,00	0,00	0,00	0,00	0,00
SA00	Saldo (00) Nettoergebnis nach Haushaltsrücklagen (Saldo 0 + Saldo 01)					-400,00	-400,00	0,00				
Investive Gebarung												
SU 33	Summe Einzahlungen investive Gebarung								0,00	0,00	0,00	0,00
SU 34	Summe Auszahlungen investive Gebarung								0,00	0,00	0,00	0,00
SA2	Saldo (2) Geldfluss aus der Investiven Gebarung (33 – 34)								0,00	0,00	0,00	0,00
SA3	Saldo (3) Nettofinanzierungssaldo (Saldo 1 + Saldo 2)								-400,00	-400,00	0,00	0,00
Finanzierungstätigkeit												
SU 35	Summe Einzahlungen aus der Finanzierungstätigkeit								0,00	0,00	0,00	0,00
SU 36	Summe Auszahlungen aus der Finanzierungstätigkeit								0,00	0,00	0,00	0,00
SA4	Saldo (4) Geldfluss aus der Finanzierungstätigkeit (35 – 36)								0,00	0,00	0,00	0,00
SA5	Saldo (5) Geldfluss aus der voranschlagswirksamen Gebarung (Saldo 3 + Saldo 4)								-400,00	-400,00	0,00	0,00

		MVAG		VC QU	AOB	Ergebnisvoranschlag			Finanzierungsvoranschlag			
		EH	FH			VA 2025	VA 2024	RA 2023	VA 2025	VA 2024	RA 2023	
07	Verfüungsmittel											
SA 0 / SA 1	(0) Nettoergebnis (21 - 22) / (1) Geldfluss operative Gebarung (31 – 32)					-25 000,00	-27 300,00	-19 594,50	-25 000,00	-27 300,00	-19 276,40	
SA00	Saldo (00) Nettoergebnis nach Haushaltsrücklagen (Saldo 0 + Saldo 01)					-25 000,00	-27 300,00	-27 300,00				
SA2	Saldo (2) Geldfluss aus der Investiven Gebarung (33 – 34)								0,00	0,00	0,00	
SA3	Saldo (3) Nettofinanzierungssaldo (Saldo 1 + Saldo 2)								-25 000,00	-27 300,00	-19 276,40	
SA4	Saldo (4) Geldfluss aus der Finanzierungstätigkeit (35 – 36)								0,00	0,00	0,00	
SA5	Saldo (5) Geldfluss aus der voranschlagswirksamen Gebarung (Saldo 3 + Saldo 4)								-25 000,00	-27 300,00	-19 276,40	
070	Verfüungsmittel											
SA 0 / SA 1	(0) Nettoergebnis (21 - 22) / (1) Geldfluss operative Gebarung (31 – 32)					-25 000,00	-27 300,00	-19 594,50	-25 000,00	-27 300,00	-19 276,40	
SA00	Saldo (00) Nettoergebnis nach Haushaltsrücklagen (Saldo 0 + Saldo 01)					-25 000,00	-27 300,00	-27 300,00				
SA2	Saldo (2) Geldfluss aus der Investiven Gebarung (33 – 34)								0,00	0,00	0,00	
SA3	Saldo (3) Nettofinanzierungssaldo (Saldo 1 + Saldo 2)								-25 000,00	-27 300,00	-19 276,40	
SA4	Saldo (4) Geldfluss aus der Finanzierungstätigkeit (35 – 36)								0,00	0,00	0,00	
SA5	Saldo (5) Geldfluss aus der voranschlagswirksamen Gebarung (Saldo 3 + Saldo 4)								-25 000,00	-27 300,00	-19 276,40	
070000	Verfüungsmittel											
Operative Gebarung												
SU 21 / 31	Summe Erträge / Einzahlungen operative Gebarung					0,00	0,00	0,00	0,00	0,00	0,00	
1/070000/729500	Sonstige Ausgaben - Verfügungsmittel	2225	3225	24	15	25 000,00	27 300,00	19 594,50	25 000,00	27 300,00	19 276,40	
SU 22 / 32	Summe Aufwendungen / Auszahlungen operative Gebarung					25 000,00	27 300,00	19 594,50	25 000,00	27 300,00	19 276,40	
SA 0 / SA 1	(0) Nettoergebnis (21 - 22) / (1) Geldfluss operative Gebarung (31 – 32)					-25 000,00	-27 300,00	-19 594,50	-25 000,00	-27 300,00	-19 276,40	
SA01	Saldo (01) Haushaltsrücklagen (230 - 240)					0,00	0,00	0,00	0,00	0,00	0,00	
SA00	Saldo (00) Nettoergebnis nach Haushaltsrücklagen (Saldo 0 + Saldo 01)					-25 000,00	-27 300,00	-19 594,50				
Investive Gebarung												
SU 33	Summe Einzahlungen investive Gebarung								0,00	0,00	0,00	
SU 34	Summe Auszahlungen investive Gebarung								0,00	0,00	0,00	
SA2	Saldo (2) Geldfluss aus der Investiven Gebarung (33 – 34)								0,00	0,00	0,00	
SA3	Saldo (3) Nettofinanzierungssaldo (Saldo 1 + Saldo 2)								-25 000,00	-27 300,00	-19 276,40	
Finanzierungstätigkeit												
SU 35	Summe Einzahlungen aus der Finanzierungstätigkeit								0,00	0,00	0,00	
SU 36	Summe Auszahlungen aus der Finanzierungstätigkeit								0,00	0,00	0,00	
SA4	Saldo (4) Geldfluss aus der Finanzierungstätigkeit (35 – 36)								0,00	0,00	0,00	
SA5	Saldo (5) Geldfluss aus der voranschlagswirksamen Gebarung (Saldo 3 + Saldo 4)								-25 000,00	-27 300,00	-19 276,40	

		MVAG		VC QU	AOB	Ergebnisvoranschlag			Finanzierungsvoranschlag			
		EH	FH			VA 2025	VA 2024	RA 2023	VA 2025	VA 2024	RA 2023	
09	Personalbetreuung											
SA 0 / SA 1	(0) Nettoergebnis (21 - 22) / (1) Geldfluss operative Gebarung (31 – 32)					-53 700,00	-57 600,00	-42 817,86	-53 700,00	-57 600,00	-42 817,86	
SA00	Saldo (00) Nettoergebnis nach Haushaltsrücklagen (Saldo 0 + Saldo 01)					-53 700,00	-57 600,00	-57 600,00				
SA2	Saldo (2) Geldfluss aus der Investiven Gebarung (33 – 34)								21 300,00	-26 000,00	5 340,00	
SA3	Saldo (3) Nettofinanzierungssaldo (Saldo 1 + Saldo 2)								-32 400,00	-83 600,00	-37 477,86	
SA4	Saldo (4) Geldfluss aus der Finanzierungstätigkeit (35 – 36)								0,00	0,00	0,00	
SA5	Saldo (5) Geldfluss aus der voranschlagswirksamen Gebarung (Saldo 3 + Saldo 4)								-32 400,00	-83 600,00	-37 477,86	
090	Bezugsvorschüsse und Darlehen											
SA 0 / SA 1	(0) Nettoergebnis (21 - 22) / (1) Geldfluss operative Gebarung (31 – 32)					-13 200,00	-13 000,00	-10 974,00	-13 200,00	-13 000,00	-10 974,00	
SA00	Saldo (00) Nettoergebnis nach Haushaltsrücklagen (Saldo 0 + Saldo 01)					-13 200,00	-13 000,00	-13 000,00				
SA2	Saldo (2) Geldfluss aus der Investiven Gebarung (33 – 34)								21 300,00	-26 000,00	5 340,00	
SA3	Saldo (3) Nettofinanzierungssaldo (Saldo 1 + Saldo 2)								8 100,00	-39 000,00	-5 634,00	
SA4	Saldo (4) Geldfluss aus der Finanzierungstätigkeit (35 – 36)								0,00	0,00	0,00	
SA5	Saldo (5) Geldfluss aus der voranschlagswirksamen Gebarung (Saldo 3 + Saldo 4)								8 100,00	-39 000,00	-5 634,00	
090000	Bezugsvorschüsse und Darlehen											
Operative Gebarung												
SU 21 / 31	Summe Erträge / Einzahlungen operative Gebarung					0,00	0,00	0,00	0,00	0,00	0,00	
1/090000/728000	Entgelte für sonstige Leistungen (Arbeitnehmerschutz)	2225	3225	24	7	13 200,00	13 000,00	10 974,00	13 200,00	13 000,00	10 974,00	
SU 22 / 32	Summe Aufwendungen / Auszahlungen operative Gebarung					13 200,00	13 000,00	10 974,00	13 200,00	13 000,00	10 974,00	
SA 0 / SA 1	(0) Nettoergebnis (21 - 22) / (1) Geldfluss operative Gebarung (31 – 32)					-13 200,00	-13 000,00	-10 974,00	-13 200,00	-13 000,00	-10 974,00	
SA01	Saldo (01) Haushaltsrücklagen (230 - 240)					0,00	0,00	0,00	0,00	0,00	0,00	
SA00	Saldo (00) Nettoergebnis nach Haushaltsrücklagen (Saldo 0 + Saldo 01)					-13 200,00	-13 000,00	-10 974,00				
Investive Gebarung												
2/090000/246000	Bezugsvorschüsse zur Investitionsförderung (Whg.)	3323	53	7		0,00	0,00	0,00	7 500,00	7 600,00	5 580,00	
2/090000/273000	Bezugsvorschüsse an private Haushalte	3325	53	7		0,00	0,00	0,00	35 700,00	24 000,00	27 160,00	
SU 33	Summe Einzahlungen investive Gebarung								43 200,00	31 600,00	32 740,00	
1/090000/246000	Bezugsvorschüsse zur Investitionsförd. (Wohnbauvorschüsse)	3423	63	7		0,00	0,00	0,00	7 300,00	7 300,00	0,00	
1/090000/273000	Nicht investitionsförd. Bezugsvorschüsse	3425	63	7		0,00	0,00	0,00	14 600,00	50 300,00	27 400,00	
SU 34	Summe Auszahlungen investive Gebarung								21 900,00	57 600,00	27 400,00	
SA2	Saldo (2) Geldfluss aus der Investiven Gebarung (33 – 34)								21 300,00	-26 000,00	5 340,00	
SA3	Saldo (3) Nettofinanzierungssaldo (Saldo 1 + Saldo 2)								8 100,00	-39 000,00	-5 634,00	
Finanzierungstätigkeit												
SU 35	Summe Einzahlungen aus der Finanzierungstätigkeit								0,00	0,00	0,00	
SU 36	Summe Auszahlungen aus der Finanzierungstätigkeit								0,00	0,00	0,00	

		MVAG		VC QU	AOB	Ergebnisvoranschlag			Finanzierungsvoranschlag		
		EH	FH			VA 2025	VA 2024	RA 2023	VA 2025	VA 2024	RA 2023
SA4	Saldo (4) Geldfluss aus der Finanzierungstätigkeit (35 – 36)								0,00	0,00	0,00
SA5	Saldo (5) Geldfluss aus der voranschlagswirksamen Gebarung (Saldo 3 + Saldo 4)								8 100,00	-39 000,00	-5 634,00

		MVAG		VC QU	AOB	Ergebnisvoranschlag			Finanzierungsvoranschlag			
		EH	FH			VA 2025	VA 2024	RA 2023	VA 2025	VA 2024	RA 2023	
091	Personalausbildung und Personalfortbildung											
SA 0 / SA 1	(0) Nettoergebnis (21 - 22) / (1) Geldfluss operative Gebarung (31 – 32)					-19 900,00	-27 500,00	-18 564,95	-19 900,00	-27 500,00	-18 564,95	
SA00	Saldo (00) Nettoergebnis nach Haushaltsrücklagen (Saldo 0 + Saldo 01)					-19 900,00	-27 500,00	-27 500,00				
SA2	Saldo (2) Geldfluss aus der Investiven Gebarung (33 – 34)								0,00	0,00	0,00	
SA3	Saldo (3) Nettofinanzierungssaldo (Saldo 1 + Saldo 2)								-19 900,00	-27 500,00	-18 564,95	
SA4	Saldo (4) Geldfluss aus der Finanzierungstätigkeit (35 – 36)								0,00	0,00	0,00	
SA5	Saldo (5) Geldfluss aus der voranschlagswirksamen Gebarung (Saldo 3 + Saldo 4)								-19 900,00	-27 500,00	-18 564,95	
091000	Personalausbildung und Personalfortbildung											
Operative Gebarung												
2/091000/828000	Rückersätze von Ausgaben	2116	3116	18	4	100,00	500,00	2 369,42	100,00	500,00	2 369,42	
SU 21 / 31	Summe Erträge / Einzahlungen operative Gebarung					100,00	500,00	2 369,42	100,00	500,00	2 369,42	
1/091000/728000	Entgelte für sonstige Leistungen	2225	3225	24	2	20 000,00	28 000,00	20 934,37	20 000,00	28 000,00	20 934,37	
SU 22 / 32	Summe Aufwendungen / Auszahlungen operative Gebarung					20 000,00	28 000,00	20 934,37	20 000,00	28 000,00	20 934,37	
SA 0 / SA 1	(0) Nettoergebnis (21 - 22) / (1) Geldfluss operative Gebarung (31 – 32)					-19 900,00	-27 500,00	-18 564,95	-19 900,00	-27 500,00	-18 564,95	
SA01	Saldo (01) Haushaltsrücklagen (230 - 240)					0,00	0,00	0,00	0,00	0,00	0,00	
SA00	Saldo (00) Nettoergebnis nach Haushaltsrücklagen (Saldo 0 + Saldo 01)					-19 900,00	-27 500,00	-18 564,95				
Investive Gebarung												
SU 33	Summe Einzahlungen investive Gebarung								0,00	0,00	0,00	
SU 34	Summe Auszahlungen investive Gebarung								0,00	0,00	0,00	
SA2	Saldo (2) Geldfluss aus der Investiven Gebarung (33 – 34)								0,00	0,00	0,00	
SA3	Saldo (3) Nettofinanzierungssaldo (Saldo 1 + Saldo 2)								-19 900,00	-27 500,00	-18 564,95	
Finanzierungstätigkeit												
SU 35	Summe Einzahlungen aus der Finanzierungstätigkeit								0,00	0,00	0,00	
SU 36	Summe Auszahlungen aus der Finanzierungstätigkeit								0,00	0,00	0,00	
SA4	Saldo (4) Geldfluss aus der Finanzierungstätigkeit (35 – 36)								0,00	0,00	0,00	
SA5	Saldo (5) Geldfluss aus der voranschlagswirksamen Gebarung (Saldo 3 + Saldo 4)								-19 900,00	-27 500,00	-18 564,95	

		MVAG		VC QU	AOB	Ergebnisvoranschlag			Finanzierungsvoranschlag			
		EH	FH			VA 2025	VA 2024	RA 2023	VA 2025	VA 2024	RA 2023	
094	Gemeinschaftspflege											
SA 0 / SA 1	(0) Nettoergebnis (21 - 22) / (1) Geldfluss operative Gebarung (31 – 32)					-15 000,00	-12 000,00	-8 416,64	-15 000,00	-12 000,00	-8 416,64	
SA00	Saldo (00) Nettoergebnis nach Haushaltsrücklagen (Saldo 0 + Saldo 01)					-15 000,00	-12 000,00	-12 000,00				
SA2	Saldo (2) Geldfluss aus der Investiven Gebarung (33 – 34)								0,00	0,00	0,00	
SA3	Saldo (3) Nettofinanzierungssaldo (Saldo 1 + Saldo 2)								-15 000,00	-12 000,00	-8 416,64	
SA4	Saldo (4) Geldfluss aus der Finanzierungstätigkeit (35 – 36)								0,00	0,00	0,00	
SA5	Saldo (5) Geldfluss aus der voranschlagswirksamen Gebarung (Saldo 3 + Saldo 4)								-15 000,00	-12 000,00	-8 416,64	
094000	Gemeinschaftspflege											
Operative Gebarung												
SU 21 / 31	Summe Erträge / Einzahlungen operative Gebarung					0,00	0,00	0,00	0,00	0,00	0,00	0,00
1/094000/728000	Entgelte für sonstige Leistungen	2225	3225	24	15	15 000,00	12 000,00	8 416,64	15 000,00	12 000,00	8 416,64	
SU 22 / 32	Summe Aufwendungen / Auszahlungen operative Gebarung					15 000,00	12 000,00	8 416,64	15 000,00	12 000,00	8 416,64	
SA 0 / SA 1	(0) Nettoergebnis (21 - 22) / (1) Geldfluss operative Gebarung (31 – 32)					-15 000,00	-12 000,00	-8 416,64	-15 000,00	-12 000,00	-8 416,64	
SA01	Saldo (01) Haushaltsrücklagen (230 - 240)					0,00	0,00	0,00	0,00	0,00	0,00	
SA00	Saldo (00) Nettoergebnis nach Haushaltsrücklagen (Saldo 0 + Saldo 01)					-15 000,00	-12 000,00	-8 416,64				
Investive Gebarung												
SU 33	Summe Einzahlungen investive Gebarung								0,00	0,00	0,00	
SU 34	Summe Auszahlungen investive Gebarung								0,00	0,00	0,00	
SA2	Saldo (2) Geldfluss aus der Investiven Gebarung (33 – 34)								0,00	0,00	0,00	
SA3	Saldo (3) Nettofinanzierungssaldo (Saldo 1 + Saldo 2)								-15 000,00	-12 000,00	-8 416,64	
Finanzierungstätigkeit												
SU 35	Summe Einzahlungen aus der Finanzierungstätigkeit								0,00	0,00	0,00	
SU 36	Summe Auszahlungen aus der Finanzierungstätigkeit								0,00	0,00	0,00	
SA4	Saldo (4) Geldfluss aus der Finanzierungstätigkeit (35 – 36)								0,00	0,00	0,00	
SA5	Saldo (5) Geldfluss aus der voranschlagswirksamen Gebarung (Saldo 3 + Saldo 4)								-15 000,00	-12 000,00	-8 416,64	

		MVAG		VC QU	AOB	Ergebnisvoranschlag			Finanzierungsvoranschlag			
		EH	FH			VA 2025	VA 2024	RA 2023	VA 2025	VA 2024	RA 2023	
099	Sonstige Einrichtungen und Maßnahmen											
SA 0 / SA 1	(0) Nettoergebnis (21 - 22) / (1) Geldfluss operative Gebarung (31 – 32)					-5 600,00	-5 100,00	-4 862,27	-5 600,00	-5 100,00	-4 862,27	
SA00	Saldo (00) Nettoergebnis nach Haushaltsrücklagen (Saldo 0 + Saldo 01)					-5 600,00	-5 100,00	-5 100,00				
SA2	Saldo (2) Geldfluss aus der Investiven Gebarung (33 – 34)								0,00	0,00	0,00	
SA3	Saldo (3) Nettofinanzierungssaldo (Saldo 1 + Saldo 2)								-5 600,00	-5 100,00	-4 862,27	
SA4	Saldo (4) Geldfluss aus der Finanzierungstätigkeit (35 – 36)								0,00	0,00	0,00	
SA5	Saldo (5) Geldfluss aus der voranschlagswirksamen Gebarung (Saldo 3 + Saldo 4)								-5 600,00	-5 100,00	-4 862,27	
099000	Sonstige Einrichtungen und Maßnahmen											
Operative Gebarung												
SU 21 / 31	Summe Erträge / Einzahlungen operative Gebarung					0,00	0,00	0,00	0,00	0,00	0,00	0,00
1/099000/400000	Geringw. Wirtschaftsgüter des Anlagevermögens	2221	3221	23	4	600,00	100,00	0,00	600,00	100,00	0,00	
1/099000/456000	Schreib-, Zeichen- und sonstige Büromittel	2221	3221	23	4	100,00	100,00	23,90	100,00	100,00	23,90	
1/099000/457000	Druckwerke	2221	3221	23	4	100,00	100,00	0,00	100,00	100,00	0,00	
1/099000/720099	Kostenbeiträge Arbeitsleistungen Wi-Hof	2225	3225	24	4	200,00	200,00	338,37	200,00	200,00	338,37	
1/099000/728000	Entgelte für sonstige Leistungen	2225	3225	24	4	100,00	100,00	0,00	100,00	100,00	0,00	
1/099000/757000	Lfd.Transferzlg.a.priv.Organ.o.E. (Zusch.Personalvertretung)	2234	3234	27	4	4 500,00	4 500,00	4 500,00	4 500,00	4 500,00	4 500,00	
SU 22 / 32	Summe Aufwendungen / Auszahlungen operative Gebarung					5 600,00	5 100,00	4 862,27	5 600,00	5 100,00	4 862,27	
SA 0 / SA 1	(0) Nettoergebnis (21 - 22) / (1) Geldfluss operative Gebarung (31 – 32)					-5 600,00	-5 100,00	-4 862,27	-5 600,00	-5 100,00	-4 862,27	
SA01	Saldo (01) Haushaltsrücklagen (230 - 240)					0,00	0,00	0,00	0,00	0,00	0,00	
SA00	Saldo (00) Nettoergebnis nach Haushaltsrücklagen (Saldo 0 + Saldo 01)					-5 600,00	-5 100,00	-4 862,27				
Investive Gebarung												
SU 33	Summe Einzahlungen investive Gebarung								0,00	0,00	0,00	
SU 34	Summe Auszahlungen investive Gebarung								0,00	0,00	0,00	
SA2	Saldo (2) Geldfluss aus der Investiven Gebarung (33 – 34)								0,00	0,00	0,00	
SA3	Saldo (3) Nettofinanzierungssaldo (Saldo 1 + Saldo 2)								-5 600,00	-5 100,00	-4 862,27	
Finanzierungstätigkeit												
SU 35	Summe Einzahlungen aus der Finanzierungstätigkeit								0,00	0,00	0,00	
SU 36	Summe Auszahlungen aus der Finanzierungstätigkeit								0,00	0,00	0,00	
SA4	Saldo (4) Geldfluss aus der Finanzierungstätigkeit (35 – 36)								0,00	0,00	0,00	
SA5	Saldo (5) Geldfluss aus der voranschlagswirksamen Gebarung (Saldo 3 + Saldo 4)								-5 600,00	-5 100,00	-4 862,27	

	MVAG	VC QU	AOB	Ergebnisvoranschlag			Finanzierungsvoranschlag			
				EH	FH	VA 2025	VA 2024	RA 2023	VA 2025	VA 2024
1 Öffentliche Ordnung und Sicherheit										
SA 0 / SA 1		(0) Nettoergebnis (21 - 22) / (1) Geldfluss operative Gebarung (31 – 32)			-504 400,00	-506 400,00	-489 015,96	-300 900,00	-219 200,00	-390 092,94
SA00		Saldo (00) Nettoergebnis nach Haushaltsrücklagen (Saldo 0 + Saldo 01)			-219 200,00	-488 400,00	-488 400,00			
SA2		Saldo (2) Geldfluss aus der Investiven Gebarung (33 – 34)						-159 200,00	-265 600,00	-63 385,49
SA3		Saldo (3) Nettofinanzierungssaldo (Saldo 1 + Saldo 2)						-460 100,00	-484 800,00	-453 478,43
SA4		Saldo (4) Geldfluss aus der Finanzierungstätigkeit (35 – 36)						13 500,00	-25 900,00	-53 294,92
SA5		Saldo (5) Geldfluss aus der voranschlagswirksamen Gebarung (Saldo 3 + Saldo 4)						-446 600,00	-510 700,00	-506 773,35
12 Sicherheitspolizei										
SA 0 / SA 1		(0) Nettoergebnis (21 - 22) / (1) Geldfluss operative Gebarung (31 – 32)			-600,00	-600,00	-106,81	-500,00	-500,00	0,00
SA00		Saldo (00) Nettoergebnis nach Haushaltsrücklagen (Saldo 0 + Saldo 01)			-600,00	-600,00	-600,00			
SA2		Saldo (2) Geldfluss aus der Investiven Gebarung (33 – 34)						0,00	0,00	0,00
SA3		Saldo (3) Nettofinanzierungssaldo (Saldo 1 + Saldo 2)						-500,00	-500,00	0,00
SA4		Saldo (4) Geldfluss aus der Finanzierungstätigkeit (35 – 36)						0,00	0,00	0,00
SA5		Saldo (5) Geldfluss aus der voranschlagswirksamen Gebarung (Saldo 3 + Saldo 4)						-500,00	-500,00	0,00
129 Sonstige Einrichtungen und Maßnahmen										
SA 0 / SA 1		(0) Nettoergebnis (21 - 22) / (1) Geldfluss operative Gebarung (31 – 32)			-600,00	-600,00	-106,81	-500,00	-500,00	0,00
SA00		Saldo (00) Nettoergebnis nach Haushaltsrücklagen (Saldo 0 + Saldo 01)			-600,00	-600,00	-600,00			
SA2		Saldo (2) Geldfluss aus der Investiven Gebarung (33 – 34)						0,00	0,00	0,00
SA3		Saldo (3) Nettofinanzierungssaldo (Saldo 1 + Saldo 2)						-500,00	-500,00	0,00
SA4		Saldo (4) Geldfluss aus der Finanzierungstätigkeit (35 – 36)						0,00	0,00	0,00
SA5		Saldo (5) Geldfluss aus der voranschlagswirksamen Gebarung (Saldo 3 + Saldo 4)						-500,00	-500,00	0,00
129000 Sonstige Einrichtungen und Maßnahmen										
Operative Gebarung										
SU 21 / 31		Summe Erträge / Einzahlungen operative Gebarung			0,00	0,00	0,00	0,00	0,00	0,00
1/129000/680200		Planmäßige Abschreibung 2226	6		100,00	100,00	106,81	0,00	0,00	0,00
1/129000/728000		Entgelte für sonstige Leistungen (Security ziehendes Volk) 2225 3225 24 15			500,00	500,00	0,00	500,00	500,00	0,00
SU 22 / 32		Summe Aufwendungen / Auszahlungen operative Gebarung			600,00	600,00	106,81	500,00	500,00	0,00
SA 0 / SA 1		(0) Nettoergebnis (21 - 22) / (1) Geldfluss operative Gebarung (31 – 32)			-600,00	-600,00	-106,81	-500,00	-500,00	0,00
SA01		Saldo (01) Haushaltsrücklagen (230 - 240)			0,00	0,00	0,00	0,00	0,00	0,00
SA00		Saldo (00) Nettoergebnis nach Haushaltsrücklagen (Saldo 0 + Saldo 01)			-600,00	-600,00	-106,81			
Investive Gebarung										
SU 33		Summe Einzahlungen investive Gebarung						0,00	0,00	0,00
SU 34		Summe Auszahlungen investive Gebarung						0,00	0,00	0,00
SA2		Saldo (2) Geldfluss aus der Investiven Gebarung (33 – 34)						0,00	0,00	0,00
SA3		Saldo (3) Nettofinanzierungssaldo (Saldo 1 + Saldo 2)						-500,00	-500,00	0,00

	MVAG	VC QU	AOB	Ergebnisvoranschlag			Finanzierungsvoranschlag			
				EH	FH	VA 2025	VA 2024	RA 2023	VA 2025	VA 2024
Finanzierungstätigkeit										
SU 35								0,00	0,00	0,00
SU 36								0,00	0,00	0,00
SA4								0,00	0,00	0,00
SA5								-500,00	-500,00	0,00
13 Sonderpolizei										
SA 0 / SA 1								-24 000,00	-32 000,00	-16 066,66
SA00								-24 000,00	-32 000,00	-32 000,00
SA2								0,00	0,00	0,00
SA3								-23 900,00	-31 900,00	-16 599,66
SA4								0,00	0,00	0,00
SA5								-23 900,00	-31 900,00	-16 599,66
131 Bau- und Feuerpolizei										
SA 0 / SA 1								-12 100,00	-20 100,00	-3 769,97
SA00								-12 100,00	-20 100,00	-20 100,00
SA2								0,00	0,00	0,00
SA3								-12 100,00	-20 100,00	-3 769,97
SA4								0,00	0,00	0,00
SA5								-12 100,00	-20 100,00	-3 769,97
131000 Bau- und Feuerpolizei										
Operative Gebarung										
2/131000/808100	Veräußerung von Handelswaren (Ersatz Khehrbücher)	2116	3116	16	4			100,00	100,00	1,82
SU 21 / 31	Summe Erträge / Einzahlungen operative Gebarung							100,00	100,00	1,82
1/131000/720099	Kostenbeiträge Arbeitsleistungen Wi-Hof	2225	3225	24	42	*		200,00	200,00	1 300,75
1/131000/728000	Entgelte für sonstige Leistungen	2225	3225	24	42			12 000,00	20 000,00	2 471,04
SU 22 / 32	Summe Aufwendungen / Auszahlungen operative Gebarung							12 200,00	20 200,00	3 771,79
SA 0 / SA 1	(0) Nettoergebnis (21 - 22) / (1) Geldfluss operative Gebarung (31 - 32)							-12 100,00	-20 100,00	-3 769,97
SA01	Saldo (01) Haushaltsrücklagen (230 - 240)							0,00	0,00	0,00
SA00	Saldo (00) Nettoergebnis nach Haushaltsrücklagen (Saldo 0 + Saldo 01)							-12 100,00	-20 100,00	-3 769,97
Investive Gebarung										
SU 33	Summe Einzahlungen investive Gebarung							0,00	0,00	0,00
SU 34	Summe Auszahlungen investive Gebarung							0,00	0,00	0,00
SA2	Saldo (2) Geldfluss aus der Investiven Gebarung (33 - 34)							0,00	0,00	0,00
SA3	Saldo (3) Nettofinanzierungssaldo (Saldo 1 + Saldo 2)							-12 100,00	-20 100,00	-3 769,97
Finanzierungstätigkeit										

	MVAG	VC QU	AOB	Ergebnisvoranschlag			Finanzierungsvoranschlag			
				EH	FH	VA 2025	VA 2024	RA 2023	VA 2025	VA 2024
SU 35								0,00	0,00	0,00
SU 36								0,00	0,00	0,00
SA4								0,00	0,00	0,00
SA5								-12 100,00	-20 100,00	-3 769,97

		MVAG		VC QU	AOB	Ergebnisvoranschlag			Finanzierungsvoranschlag			
		EH	FH			VA 2025	VA 2024	RA 2023	VA 2025	VA 2024	RA 2023	
132	Gesundheitspolizei											
SA 0 / SA 1	(0) Nettoergebnis (21 - 22) / (1) Geldfluss operative Gebarung (31 – 32)					-12 000,00	-12 000,00	-12 307,15	-12 000,00	-12 000,00	-12 840,15	
SA00	Saldo (00) Nettoergebnis nach Haushaltsrücklagen (Saldo 0 + Saldo 01)					-12 000,00	-12 000,00	-12 000,00				
SA2	Saldo (2) Geldfluss aus der Investiven Gebarung (33 – 34)								0,00	0,00	0,00	
SA3	Saldo (3) Nettofinanzierungssaldo (Saldo 1 + Saldo 2)								-12 000,00	-12 000,00	-12 840,15	
SA4	Saldo (4) Geldfluss aus der Finanzierungstätigkeit (35 – 36)								0,00	0,00	0,00	
SA5	Saldo (5) Geldfluss aus der voranschlagswirksamen Gebarung (Saldo 3 + Saldo 4)								-12 000,00	-12 000,00	-12 840,15	
132000	Gesundheitspolizei											
Operative Gebarung												
SU 21 / 31	Summe Erträge / Einzahlungen operative Gebarung					0,00	0,00	0,00	0,00	0,00	0,00	
1/132000/728000	Entgelte für sonstige Leistungen (Totenbeschau)	2225	3225	24	17	12 000,00	12 000,00	12 307,15	12 000,00	12 000,00	12 840,15	
SU 22 / 32	Summe Aufwendungen / Auszahlungen operative Gebarung					12 000,00	12 000,00	12 307,15	12 000,00	12 000,00	12 840,15	
SA 0 / SA 1	(0) Nettoergebnis (21 - 22) / (1) Geldfluss operative Gebarung (31 – 32)					-12 000,00	-12 000,00	-12 307,15	-12 000,00	-12 000,00	-12 840,15	
SA01	Saldo (01) Haushaltsrücklagen (230 - 240)					0,00	0,00	0,00	0,00	0,00	0,00	
SA00	Saldo (00) Nettoergebnis nach Haushaltsrücklagen (Saldo 0 + Saldo 01)					-12 000,00	-12 000,00	-12 307,15				
Investive Gebarung												
SU 33	Summe Einzahlungen investive Gebarung								0,00	0,00	0,00	
SU 34	Summe Auszahlungen investive Gebarung								0,00	0,00	0,00	
SA2	Saldo (2) Geldfluss aus der Investiven Gebarung (33 – 34)								0,00	0,00	0,00	
SA3	Saldo (3) Nettofinanzierungssaldo (Saldo 1 + Saldo 2)								-12 000,00	-12 000,00	-12 840,15	
Finanzierungstätigkeit												
SU 35	Summe Einzahlungen aus der Finanzierungstätigkeit								0,00	0,00	0,00	
SU 36	Summe Auszahlungen aus der Finanzierungstätigkeit								0,00	0,00	0,00	
SA4	Saldo (4) Geldfluss aus der Finanzierungstätigkeit (35 – 36)								0,00	0,00	0,00	
SA5	Saldo (5) Geldfluss aus der voranschlagswirksamen Gebarung (Saldo 3 + Saldo 4)								-12 000,00	-12 000,00	-12 840,15	

		MVAG		VC QU	AOB	Ergebnisvoranschlag			Finanzierungsvoranschlag			
		EH	FH			VA 2025	VA 2024	RA 2023	VA 2025	VA 2024	RA 2023	
133	Veterinärpolizei											
SA 0 / SA 1	(0) Nettoergebnis (21 - 22) / (1) Geldfluss operative Gebarung (31 – 32)					100,00	100,00	10,46	200,00	200,00	10,46	
SA00	Saldo (00) Nettoergebnis nach Haushaltsrücklagen (Saldo 0 + Saldo 01)					100,00	100,00	100,00				
SA2	Saldo (2) Geldfluss aus der Investiven Gebarung (33 – 34)								0,00	0,00	0,00	
SA3	Saldo (3) Nettofinanzierungssaldo (Saldo 1 + Saldo 2)								200,00	200,00	10,46	
SA4	Saldo (4) Geldfluss aus der Finanzierungstätigkeit (35 – 36)								0,00	0,00	0,00	
SA5	Saldo (5) Geldfluss aus der voranschlagswirksamen Gebarung (Saldo 3 + Saldo 4)								200,00	200,00	10,46	
133000	Veterinärpolizei											
Operative Gebarung												
2/133000/808002	Veräußerung von Handelswaren (Erlöse Hundemarken)	2116	3116	16	14	100,00	100,00	1,82	100,00	100,00	1,82	
2/133000/816003	Kostenbeitr. (Kosteners.) f. sonst. Leistungen (Tierseuchenkasse)	2114	3114	13	14	300,00	300,00	172,80	300,00	300,00	172,80	
SU 21 / 31	Summe Erträge / Einzahlungen operative Gebarung					400,00	400,00	174,62	400,00	400,00	174,62	
1/133000/690000	Abschreibung von Forderungen (Schadensfälle)	2225			6	100,00	100,00	0,00	0,00	0,00	0,00	
1/133000/728000	Entgelte für sonstige Leistungen (Tierseuchenkassenbeitrag)	2225	3225	24	4	200,00	200,00	164,16	200,00	200,00	164,16	
SU 22 / 32	Summe Aufwendungen / Auszahlungen operative Gebarung					300,00	300,00	164,16	200,00	200,00	164,16	
SA 0 / SA 1	(0) Nettoergebnis (21 - 22) / (1) Geldfluss operative Gebarung (31 – 32)					100,00	100,00	10,46	200,00	200,00	10,46	
SA01	Saldo (01) Haushaltsrücklagen (230 - 240)					0,00	0,00	0,00	0,00	0,00	0,00	
SA00	Saldo (00) Nettoergebnis nach Haushaltsrücklagen (Saldo 0 + Saldo 01)					100,00	100,00	10,46				
Investive Gebarung												
SU 33	Summe Einzahlungen investive Gebarung								0,00	0,00	0,00	
SU 34	Summe Auszahlungen investive Gebarung								0,00	0,00	0,00	
SA2	Saldo (2) Geldfluss aus der Investiven Gebarung (33 – 34)								0,00	0,00	0,00	
SA3	Saldo (3) Nettofinanzierungssaldo (Saldo 1 + Saldo 2)								200,00	200,00	10,46	
Finanzierungstätigkeit												
SU 35	Summe Einzahlungen aus der Finanzierungstätigkeit								0,00	0,00	0,00	
SU 36	Summe Auszahlungen aus der Finanzierungstätigkeit								0,00	0,00	0,00	
SA4	Saldo (4) Geldfluss aus der Finanzierungstätigkeit (35 – 36)								0,00	0,00	0,00	
SA5	Saldo (5) Geldfluss aus der voranschlagswirksamen Gebarung (Saldo 3 + Saldo 4)								200,00	200,00	10,46	

		MVAG		VC QU	AOB	Ergebnisvoranschlag			Finanzierungsvoranschlag			
		EH	FH			VA 2025	VA 2024	RA 2023	VA 2025	VA 2024	RA 2023	
16	Feuerwehrwesen											
SA 0 / SA 1	(0) Nettoergebnis (21 - 22) / (1) Geldfluss operative Gebarung (31 – 32)					-471 200,00	-443 900,00	-427 392,81	-270 200,00	-159 200,00	-328 043,60	
SA00	Saldo (00) Nettoergebnis nach Haushaltsrücklagen (Saldo 0 + Saldo 01)					-186 000,00	-425 900,00	-425 900,00				
SA2	Saldo (2) Geldfluss aus der Investiven Gebarung (33 – 34)								-159 200,00	-242 900,00	-63 385,49	
SA3	Saldo (3) Nettofinanzierungssaldo (Saldo 1 + Saldo 2)								-429 400,00	-402 100,00	-391 429,09	
SA4	Saldo (4) Geldfluss aus der Finanzierungstätigkeit (35 – 36)								13 500,00	-25 900,00	-53 294,92	
SA5	Saldo (5) Geldfluss aus der voranschlagswirksamen Gebarung (Saldo 3 + Saldo 4)								-415 900,00	-428 000,00	-444 724,01	
163	Freiwillige Feuerwehren											
SA 0 / SA 1	(0) Nettoergebnis (21 - 22) / (1) Geldfluss operative Gebarung (31 – 32)					-471 200,00	-443 900,00	-427 392,81	-270 200,00	-159 200,00	-328 043,60	
SA00	Saldo (00) Nettoergebnis nach Haushaltsrücklagen (Saldo 0 + Saldo 01)					-186 000,00	-425 900,00	-425 900,00				
SA2	Saldo (2) Geldfluss aus der Investiven Gebarung (33 – 34)								-159 200,00	-242 900,00	-63 385,49	
SA3	Saldo (3) Nettofinanzierungssaldo (Saldo 1 + Saldo 2)								-429 400,00	-402 100,00	-391 429,09	
SA4	Saldo (4) Geldfluss aus der Finanzierungstätigkeit (35 – 36)								13 500,00	-25 900,00	-53 294,92	
SA5	Saldo (5) Geldfluss aus der voranschlagswirksamen Gebarung (Saldo 3 + Saldo 4)								-415 900,00	-428 000,00	-444 724,01	
163000	Freiwillige Feuerwehr Leibnitz											
Operative Gebarung												
6/163000/871210	Kapitaltransfers aus Gemeinde-Bedarfszuweisungsmitteln	2121	3121	3	4	79 600,00	0,00	0,00	79 600,00	0,00	0,00	
SU 21 / 31	Summe Erträge / Einzahlungen operative Gebarung					79 600,00	0,00	0,00	79 600,00	0,00	0,00	
1/163000/650100/101	Landesdarlehen - Zinsen 100765-1 / 0931-048491	2241	3241	25	6	100,00	100,00	10,55	100,00	100,00	10,55	
1/163000/650700/44	BAWAG/PSK - Zinsen 100722-044 / AT80 6000 0005 4006 1246	2241	3241	25	6	0,00	4 800,00	4 886,60	0,00	4 800,00	4 886,60	
1/163000/650700/100	Bank Austria - Zinsen 100812-100 / 10021 950 901	2241	3241	25	6	1 400,00	1 900,00	2 164,55	1 400,00	1 900,00	2 164,55	
1/163000/650900	Zinsaufwand für Inneres Darlehen aus Müllrücklage	2241	3241	25	6	0,00	600,00	683,38	0,00	600,00	683,38	
1/163000/650900/12	Zinsen für Finanzschulden in Euro	2241	3241		6	600,00	0,00	0,00	600,00	0,00	0,00	
1/163000/680300	Planmäßige Abschreibung	2226			6	4 800,00	4 800,00	4 833,47	0,00	0,00	0,00	
1/163000/720099	Kostenbeiträge Arbeitsleistungen Wi-Hof	2225	3225	24	8	1 700,00	1 700,00	993,30	1 700,00	1 700,00	993,30	
1/163000/729800	Sonstige Aufwendungen Verrechnung Inneres Darlehen	2225	3225	24	6	0,00	16 900,00	16 787,62	0,00	16 900,00	16 787,62	
1/163000/754200	Lfd. Transferzlg. an sonst. Träger des öffentl. Rechts (FF-Leibnitz)	2231	3231	26	4	146 000,00	138 000,00	135 000,00	146 000,00	138 000,00	135 000,00	
1/163000/774000	Kapitaltransfers an sonstige Träger des öffentlichen Rechts	2231			4	0,00	18 200,00	0,00	0,00	0,00	0,00	
5/163000/774000	Kapitaltransfers an sonstige Träger des öffentlichen Rechts	2231		3	4	159 200,00	0,00	0,00	0,00	0,00	0,00	
SU 22 / 32	Summe Aufwendungen / Auszahlungen operative Gebarung					313 800,00	187 000,00	165 359,47	149 800,00	164 000,00	160 526,00	

		MVAG		VC QU	AOB	Ergebnisvoranschlag			Finanzierungsvoranschlag		
		EH	FH			VA 2025	VA 2024	RA 2023	VA 2025	VA 2024	RA 2023
SA 0 / SA 1	(0) Nettoergebnis (21 - 22) / (1) Geldfluss operative Gebarung (31 - 32)					-234 200,00	-187 000,00	-165 359,47	-70 200,00	-164 000,00	-160 526,00
2/163000/894200	Entnahmen von zweckgebundenen Haushaltsrücklagen	2301			4	187 200,00	107 600,00	0,00	0,00	0,00	0,00
1/163000/794200	Zuweisung an zweckgebundene Haushaltsrücklagen	2401			6	0,00	107 600,00	0,00	0,00	0,00	0,00
SA01	Saldo (01) Haushaltsrücklagen (230 - 240)					187 200,00	0,00	0,00	0,00	0,00	0,00
SA00	Saldo (00) Nettoergebnis nach Haushaltsrücklagen (Saldo 0 + Saldo 01)					-47 000,00	-187 000,00	-165 359,47			
Investive Gebarung											
SU 33	Summe Einzahlungen investive Gebarung								0,00	0,00	0,00
1/163000/774000	Kapitaltransfers an sonstige Träger des öffentlichen Rechts		3431		4	0,00	0,00	0,00	0,00	18 200,00	0,00
5/163000/774000	Kapitaltransfers an sonstige Träger des öffentlichen Rechts		3431	3	4	0,00	0,00	0,00	159 200,00	0,00	0,00
SU 34	Summe Auszahlungen investive Gebarung								159 200,00	18 200,00	0,00
SA2	Saldo (2) Geldfluss aus der Investiven Gebarung (33 - 34)								-159 200,00	-18 200,00	0,00
SA3	Saldo (3) Nettofinanzierungssaldo (Saldo 1 + Saldo 2)								-229 400,00	-182 200,00	-160 526,00
Finanzierungstätigkeit											
6/163000/336000	Innere Anleihen/Darlehen (Verbindlichkeit)		3511		6	0,00	0,00	0,00	79 600,00	0,00	0,00
SU 35	Summe Einzahlungen aus der Finanzierungstätigkeit								79 600,00	0,00	0,00
1/163000/336000/12	Innere Anleihen/Darlehen (Verbindlichkeit)		3611		6	0,00	0,00	0,00	17 000,00	0,00	0,00
1/163000/341000/101	Landesdarlehen - Tilgung 100765-1 / 0931-048491		3611	64	6	0,00	0,00	0,00	0,00	800,00	790,75
1/163000/346100/44	BAWAG/PSK - Tilgung 100722-044 / AT80 6000 0005 4006 1246		3614	65	6	0,00	0,00	0,00	0,00	107 600,00	15 515,80
1/163000/346100/100	Bank Austria - Tilgung 100812-100 / 10021 950 901		3614	65	6	0,00	0,00	0,00	11 300,00	10 800,00	10 441,15
1/163000/359000/101	Landesdarlehen - Tilgung 100765-1 / 0931-048491		3613	64	6	0,00	0,00	0,00	700,00	0,00	0,00
SU 36	Summe Auszahlungen aus der Finanzierungstätigkeit								29 000,00	119 200,00	26 747,70
SA4	Saldo (4) Geldfluss aus der Finanzierungstätigkeit (35 - 36)								50 600,00	-119 200,00	-26 747,70
SA5	Saldo (5) Geldfluss aus der voranschlagswirksamen Gebarung (Saldo 3 + Saldo 4)								-178 800,00	-301 400,00	-187 273,70
163099	Freiwillige Feuerwehren Leibnitz										
Operative Gebarung											
6/163099/871120	Kapitaltransfers aus Gemeinde-Bedarfszuweisungsmitteln	2121	3121		4	0,00	107 600,00	0,00	0,00	107 600,00	0,00
SU 21 / 31	Summe Erträge / Einzahlungen operative Gebarung					0,00	107 600,00	0,00	0,00	107 600,00	0,00
SU 22 / 32	Summe Aufwendungen / Auszahlungen operative Gebarung					0,00	0,00	0,00	0,00	0,00	0,00
SA 0 / SA 1	(0) Nettoergebnis (21 - 22) / (1) Geldfluss operative Gebarung (31 - 32)					0,00	107 600,00	0,00	0,00	107 600,00	0,00

		MVAG		VC QU	AOB	Ergebnisvoranschlag			Finanzierungsvoranschlag		
		EH	FH			VA 2025	VA 2024	RA 2023	VA 2025	VA 2024	RA 2023
SA01	Saldo (01) Haushaltsrücklagen (230 - 240)					0,00	0,00	0,00	0,00	0,00	0,00
SA00	Saldo (00) Nettoergebnis nach Haushaltsrücklagen (Saldo 0 + Saldo 01)					0,00	107 600,00	0,00			
Investive Gebarung											
SU 33	Summe Einzahlungen investive Gebarung								0,00	0,00	0,00
SU 34	Summe Auszahlungen investive Gebarung								0,00	0,00	0,00
SA2	Saldo (2) Geldfluss aus der Investiven Gebarung (33 – 34)								0,00	0,00	0,00
SA3	Saldo (3) Nettofinanzierungssaldo (Saldo 1 + Saldo 2)								0,00	107 600,00	0,00
Finanzierungstätigkeit											
SU 35	Summe Einzahlungen aus der Finanzierungstätigkeit								0,00	0,00	0,00
SU 36	Summe Auszahlungen aus der Finanzierungstätigkeit								0,00	0,00	0,00
SA4	Saldo (4) Geldfluss aus der Finanzierungstätigkeit (35 – 36)								0,00	0,00	0,00
SA5	Saldo (5) Geldfluss aus der voranschlagswirksamen Gebarung (Saldo 3 + Saldo 4)								0,00	107 600,00	0,00
163100	Freiwillige Feuerwehr Kaindorf										
Operative Gebarung											
SU 21 / 31	Summe Erträge / Einzahlungen operative Gebarung					0,00	0,00	0,00	0,00	0,00	0,00
1/163100/754200	Lfd. Transferzlg. an sonst. Träger öffentl. Rechts (FF Kaindorf)	2231	3231	26	4	126 000,00	119 000,00	110 000,00	126 000,00	119 000,00	110 000,00
1/163100/774000	Kapitaltransfers an sonstige Träger des öffentlichen Rechts	2231			4	0,00	23 700,00	49 700,00	0,00	0,00	0,00
SU 22 / 32	Summe Aufwendungen / Auszahlungen operative Gebarung					126 000,00	142 700,00	159 700,00	126 000,00	119 000,00	110 000,00
SA 0 / SA 1	(0) Nettoergebnis (21 - 22) / (1) Geldfluss operative Gebarung (31 – 32)					-126 000,00	-142 700,00	-159 700,00	-126 000,00	-119 000,00	-110 000,00
SA01	Saldo (01) Haushaltsrücklagen (230 - 240)					0,00	0,00	0,00	0,00	0,00	0,00
SA00	Saldo (00) Nettoergebnis nach Haushaltsrücklagen (Saldo 0 + Saldo 01)					-126 000,00	-142 700,00	-159 700,00			
Investive Gebarung											
SU 33	Summe Einzahlungen investive Gebarung								0,00	0,00	0,00
1/163100/774000	Kapitaltransfers an sonstige Träger des öffentlichen Rechts		3431		4	0,00	0,00	0,00	0,00	23 700,00	49 700,00
SU 34	Summe Auszahlungen investive Gebarung								0,00	23 700,00	49 700,00
SA2	Saldo (2) Geldfluss aus der Investiven Gebarung (33 – 34)								0,00	-23 700,00	-49 700,00
SA3	Saldo (3) Nettofinanzierungssaldo (Saldo 1 + Saldo 2)								-126 000,00	-142 700,00	-159 700,00
Finanzierungstätigkeit											
SU 35	Summe Einzahlungen aus der Finanzierungstätigkeit								0,00	0,00	0,00
SU 36	Summe Auszahlungen aus der Finanzierungstätigkeit								0,00	0,00	0,00
SA4	Saldo (4) Geldfluss aus der Finanzierungstätigkeit (35 – 36)								0,00	0,00	0,00
SA5	Saldo (5) Geldfluss aus der voranschlagswirksamen Gebarung (Saldo 3 + Saldo 4)								-126 000,00	-142 700,00	-159 700,00
163200	Freiwillige Feuerwehr Seggauberg										

	MVAG	VC QU		AOB	Ergebnisvoranschlag			Finanzierungsvoranschlag		
		EH	FH		VA 2025	VA 2024	RA 2023	VA 2025	VA 2024	RA 2023
Operative Gebarung										
2/163200/813000	Erträge aus der Auflösung von Investitionszuschüssen (Kapitaltransfers)	2127		6	4 400,00	4 400,00	4 447,20	0,00	0,00	0,00
2/163200/813020	Erträge aus der Auflösung von Investitionszuschüssen (Kapitaltransfers Land)	2127		6	400,00	400,00	416,67	0,00	0,00	0,00
2/163200/813030	Erträge aus der Auflösung von Investitionszuschüssen (Kapitaltransfers Sonstige)	2127		6	1 400,00	1 400,00	1 443,30	0,00	0,00	0,00
6/163200/871210	Kapitaltransfers aus Gemeinde-Bedarfszuweisungsmittel	2121	3121	3 33	4	0,00	80 000,00	0,00	0,00	80 000,00
SU 21 / 31	Summe Erträge / Einzahlungen operative Gebarung				6 200,00	86 200,00	6 307,17	0,00	80 000,00	0,00
1/163200/650700/5	Raiffeisenbank Leibnitz - Zinsen 20000006-5 / AT72 3820 6000 1044 9965	2241	3241	25	6	4 000,00	1 500,00	0,00	4 000,00	1 500,00
1/163200/650700/6	BAWAG P.S.K. - Zinsen 100722-6 / AT17 6000 0005 4009 4390	2241	3241	25	6	2 000,00	2 100,00	2 096,40	2 000,00	2 100,00
1/163200/680300	Planmäßige Abschreibung	2226		6	43 200,00	43 200,00	43 162,01	0,00	0,00	0,00
1/163200/754200	Lfd. Transferzlg. an sonst. Träger des öffentl. Rechts (FF-Seggauberg)	2231	3231	26	4	48 000,00	41 400,00	38 000,00	48 000,00	41 400,00
1/163200/774000	Kapitaltransfers an sonstige Träger des öffentlichen Rechts	2231		43	4	0,00	0,00	7 960,90	0,00	0,00
5/163200/774000	Kapitaltransfers an sonstige Träger des öffentlichen Rechts	2231		3 43	4	0,00	200 000,00	0,00	0,00	0,00
1/163200/774100	Kapitaltransfers an sonstige Träger des öffentlichen Rechts (Ankauf Uniformen)	2231		4	4	0,00	1 000,00	0,00	0,00	0,00
SU 22 / 32	Summe Aufwendungen / Auszahlungen operative Gebarung				97 200,00	289 200,00	91 219,31	54 000,00	45 000,00	40 096,40
SA 0 / SA 1	(0) Nettoergebnis (21 - 22) / (1) Geldfluss operative Gebarung (31 - 32)				-91 000,00	-203 000,00	-84 912,14	-54 000,00	35 000,00	-40 096,40
2/163200/894200	Entnahmen von zweckgebundenen Haushaltsrücklagen	2301		4	98 000,00	98 000,00	18 034,24	0,00	0,00	0,00
1/163200/794200	Zuweisung an zweckgebundene Haushaltsrücklagen	2401		6	0,00	80 000,00	0,00	0,00	0,00	0,00
SA01	Saldo (01) Haushaltsrücklagen (230 - 240)				98 000,00	18 000,00	18 034,24	0,00	0,00	0,00
SA00	Saldo (00) Nettoergebnis nach Haushaltsrücklagen (Saldo 0 + Saldo 01)				7 000,00	-185 000,00	-66 877,90			
Investive Gebarung										
SU 33	Summe Einzahlungen investive Gebarung							0,00	0,00	0,00
5/163200/774000	Kapitaltransfers an sonstige Träger des öffentlichen Rechts	3431	3 43	4	0,00	0,00	0,00	0,00	200 000,00	0,00
1/163200/774000	Kapitaltransfers an sonstige Träger des öffentlichen Rechts	3431	43	4	0,00	0,00	0,00	0,00	0,00	7 960,90
1/163200/774100	Kapitaltransfers an sonstige Träger des öffentlichen Rechts (Ankauf Uniformen)	3431		4	0,00	0,00	0,00	0,00	1 000,00	0,00

		MVAG			AOB	Ergebnisvoranschlag			Finanzierungsvoranschlag			
		EH	FH	VC QU		VA 2025	VA 2024	RA 2023	VA 2025	VA 2024	RA 2023	
1/163200/774400	Kapitaltransfers an sonstige Träger des öffentlichen Rechts		3431	43	4	0,00	0,00	0,00	0,00	0,00	5 724,59	
SU 34	Summe Auszahlungen investive Gebarung								0,00	201 000,00	13 685,49	
SA2	Saldo (2) Geldfluss aus der Investiven Gebarung (33 – 34)								0,00	-201 000,00	-13 685,49	
SA3	Saldo (3) Nettofinanzierungssaldo (Saldo 1 + Saldo 2)								-54 000,00	-166 000,00	-53 781,89	
Finanzierungstätigkeit												
6/163200/346100	Investitionsdarlehen von Kreditinstituten		3514	3 55	4	0,00	0,00	0,00	0,00	120 000,00	0,00	
SU 35	Summe Einzahlungen aus der Finanzierungstätigkeit								0,00	120 000,00	0,00	
1/163200/346100/5	Raiffeisenbank Leibnitz - Tilgung 20000006-5 / AT72 3820 6000 1044 9965		3614	65	6	0,00	0,00	0,00	10 300,00	0,00	0,00	
1/163200/346100/6	BAWAG P.S.K. - Tilgung 100722-6 / AT17 6000 0005 4009 4390		3614	65	6	0,00	0,00	0,00	26 800,00	26 700,00	26 547,22	
SU 36	Summe Auszahlungen aus der Finanzierungstätigkeit								37 100,00	26 700,00	26 547,22	
SA4	Saldo (4) Geldfluss aus der Finanzierungstätigkeit (35 – 36)								-37 100,00	93 300,00	-26 547,22	
SA5	Saldo (5) Geldfluss aus der voranschlagswirksamen Gebarung (Saldo 3 + Saldo 4)								-91 100,00	-72 700,00	-80 329,11	
163300	Freiwillige Feuerwehren											
Operative Gebarung												
SU 21 / 31	Summe Erträge / Einzahlungen operative Gebarung					0,00	0,00	0,00	0,00	0,00	0,00	
1/163300/754100	Lfd. Transferzlg. an sonst. Träger d.ö.Rechts (Verbandsumlage)		2231	3231	26	4	20 000,00	18 800,00	17 421,20	20 000,00	18 800,00	17 421,20
SU 22 / 32	Summe Aufwendungen / Auszahlungen operative Gebarung						20 000,00	18 800,00	17 421,20	20 000,00	18 800,00	17 421,20
SA 0 / SA 1	(0) Nettoergebnis (21 - 22) / (1) Geldfluss operative Gebarung (31 – 32)						-20 000,00	-18 800,00	-17 421,20	-20 000,00	-18 800,00	-17 421,20
SA01	Saldo (01) Haushaltsrücklagen (230 - 240)						0,00	0,00	0,00	0,00	0,00	
SA00	Saldo (00) Nettoergebnis nach Haushaltsrücklagen (Saldo 0 + Saldo 01)						-20 000,00	-18 800,00	-17 421,20			
Investive Gebarung												
SU 33	Summe Einzahlungen investive Gebarung								0,00	0,00	0,00	
SU 34	Summe Auszahlungen investive Gebarung								0,00	0,00	0,00	
SA2	Saldo (2) Geldfluss aus der Investiven Gebarung (33 – 34)								0,00	0,00	0,00	
SA3	Saldo (3) Nettofinanzierungssaldo (Saldo 1 + Saldo 2)								-20 000,00	-18 800,00	-17 421,20	
Finanzierungstätigkeit												
SU 35	Summe Einzahlungen aus der Finanzierungstätigkeit								0,00	0,00	0,00	
SU 36	Summe Auszahlungen aus der Finanzierungstätigkeit								0,00	0,00	0,00	
SA4	Saldo (4) Geldfluss aus der Finanzierungstätigkeit (35 – 36)								0,00	0,00	0,00	
SA5	Saldo (5) Geldfluss aus der voranschlagswirksamen Gebarung (Saldo 3 + Saldo 4)								-20 000,00	-18 800,00	-17 421,20	

		MVAG		VC QU	AOB	Ergebnisvoranschlag			Finanzierungsvoranschlag			
		EH	FH			VA 2025	VA 2024	RA 2023	VA 2025	VA 2024	RA 2023	
17	Katastrophendienst											
SA 0 / SA 1	(0) Nettoergebnis (21 - 22) / (1) Geldfluss operative Gebarung (31 – 32)					-6 300,00	-27 600,00	-43 511,28	-4 000,00	-25 300,00	-43 511,28	
SA00	Saldo (00) Nettoergebnis nach Haushaltsrücklagen (Saldo 0 + Saldo 01)					-6 300,00	-27 600,00	-27 600,00				
SA2	Saldo (2) Geldfluss aus der Investiven Gebarung (33 – 34)								0,00	-22 700,00	0,00	
SA3	Saldo (3) Nettofinanzierungssaldo (Saldo 1 + Saldo 2)								-4 000,00	-48 000,00	-43 511,28	
SA4	Saldo (4) Geldfluss aus der Finanzierungstätigkeit (35 – 36)								0,00	0,00	0,00	
SA5	Saldo (5) Geldfluss aus der voranschlagswirksamen Gebarung (Saldo 3 + Saldo 4)								-4 000,00	-48 000,00	-43 511,28	
179	Sonstige Einrichtungen und Maßnahmen											
SA 0 / SA 1	(0) Nettoergebnis (21 - 22) / (1) Geldfluss operative Gebarung (31 – 32)					-6 300,00	-27 600,00	-43 511,28	-4 000,00	-25 300,00	-43 511,28	
SA00	Saldo (00) Nettoergebnis nach Haushaltsrücklagen (Saldo 0 + Saldo 01)					-6 300,00	-27 600,00	-27 600,00				
SA2	Saldo (2) Geldfluss aus der Investiven Gebarung (33 – 34)								0,00	-22 700,00	0,00	
SA3	Saldo (3) Nettofinanzierungssaldo (Saldo 1 + Saldo 2)								-4 000,00	-48 000,00	-43 511,28	
SA4	Saldo (4) Geldfluss aus der Finanzierungstätigkeit (35 – 36)								0,00	0,00	0,00	
SA5	Saldo (5) Geldfluss aus der voranschlagswirksamen Gebarung (Saldo 3 + Saldo 4)								-4 000,00	-48 000,00	-43 511,28	
179000	Sonstige Einrichtungen und Maßnahmen											
Operative Gebarung												
2/179000/829000	Sonstige Erträge	2116	3116	18	15	0,00	1 500,00	0,00	0,00	1 500,00	0,00	
6/179000/862000	Transfers von Gemeinden, Gemeindeverbänden (ohne marktbestimmte Tätigkeit) und Gemeindefonds	2121	3121		4	0,00	12 500,00	0,00	0,00	12 500,00	0,00	
6/179000/899000	Entnahmen aus Verrechnungsrücklagen zwischen operativer Gebarung und Projekten	2116		1	4	0,00	10 200,00	0,00	0,00	0,00	0,00	
SU 21 / 31	Summe Erträge / Einzahlungen operative Gebarung					0,00	24 200,00	0,00	0,00	14 000,00	0,00	
1/179000/400000	Geringwertige Wirtschaftsgüter (GWG)	2221	3221	23		0,00	0,00	41,05	0,00	0,00	41,05	
1/179000/457000	Druckwerke (Blackout-Vorsorge)	2221	3221		10	1 000,00	7 000,00	0,00	1 000,00	7 000,00	0,00	
1/179000/459000	Sonstige Verbrauchsgüter	2221	3221	23		0,00	0,00	320,00	0,00	0,00	320,00	
1/179000/610000	Instandhaltung von Grund und Boden (GROHO)	2224	3224			0,00	15 000,00	0,00	0,00	15 000,00	0,00	
1/179000/630000	Postdienste (Blackout-Vorsorge)	2222	3222		10	1 000,00	2 000,00	0,00	1 000,00	2 000,00	0,00	
1/179000/680500	Planmäßige Abschreibung (Sonderanlagen)	2226			6	2 300,00	2 300,00	0,00	0,00	0,00	0,00	
1/179000/720099	Kostenbeiträge Arbeitsleistungen Wi-Hof	2225	3225	24	17	800,00	800,00	33 161,70	800,00	800,00	33 161,70	
1/179000/728000	Entgelte für sonstige Leistungen (Blackout-Vorsorge)	2225	3225		10	1 000,00	1 000,00	9 635,97	1 000,00	1 000,00	9 635,97	
1/179000/728100	Entgelte für sonstige Leistungen (Hochwasserschutz)	2225	3225		8	0,00	10 000,00	0,00	0,00	10 000,00	0,00	

		MVAG		VC QU	AOB	Ergebnisvoranschlag			Finanzierungsvoranschlag		
		EH	FH			VA 2025	VA 2024	RA 2023	VA 2025	VA 2024	RA 2023
1/179000/728200	Entgelte für sonstige Leistungen (Rotes Kreuz)	2225	3225			0,00	3 300,00	0,00	0,00	3 300,00	0,00
1/179000/729000	Sonstige Ausgaben	2225	3225	24	17	100,00	100,00	0,00	100,00	100,00	0,00
1/179000/768000	Sonst.lfd.Transferzlg.a.priv.Haush.	2234	3234	27	17	100,00	100,00	352,56	100,00	100,00	352,56
1/179000/799000	Zuweisungen an Verrechnungsrücklagen zwischen operativer Gebarung und Projekten	2225			4	0,00	10 200,00	0,00	0,00	0,00	0,00
SU 22 / 32	Summe Aufwendungen / Auszahlungen operative Gebarung					6 300,00	51 800,00	43 511,28	4 000,00	39 300,00	43 511,28
SA 0 / SA 1	(0) Nettoergebnis (21 - 22) / (1) Geldfluss operative Gebarung (31 - 32)					-6 300,00	-27 600,00	-43 511,28	-4 000,00	-25 300,00	-43 511,28
SA01	Saldo (01) Haushaltsrücklagen (230 - 240)					0,00	0,00	0,00	0,00	0,00	0,00
SA00	Saldo (00) Nettoergebnis nach Haushaltsrücklagen (Saldo 0 + Saldo 01)					-6 300,00	-27 600,00	-43 511,28			
Investive Gebarung											
SU 33	Summe Einzahlungen investive Gebarung								0,00	0,00	0,00
5/179000/050000	Sonderanlagen (Sandsackfüllanlage)		3412	1	8	0,00	0,00	0,00	0,00	22 700,00	0,00
SU 34	Summe Auszahlungen investive Gebarung								0,00	22 700,00	0,00
SA2	Saldo (2) Geldfluss aus der Investiven Gebarung (33 - 34)								0,00	-22 700,00	0,00
SA3	Saldo (3) Nettofinanzierungssaldo (Saldo 1 + Saldo 2)								-4 000,00	-48 000,00	-43 511,28
Finanzierungstätigkeit											
SU 35	Summe Einzahlungen aus der Finanzierungstätigkeit								0,00	0,00	0,00
SU 36	Summe Auszahlungen aus der Finanzierungstätigkeit								0,00	0,00	0,00
SA4	Saldo (4) Geldfluss aus der Finanzierungstätigkeit (35 - 36)								0,00	0,00	0,00
SA5	Saldo (5) Geldfluss aus der voranschlagswirksamen Gebarung (Saldo 3 + Saldo 4)								-4 000,00	-48 000,00	-43 511,28

		MVAG		VC QU	AOB	Ergebnisvoranschlag			Finanzierungsvoranschlag			
		EH	FH			VA 2025	VA 2024	RA 2023	VA 2025	VA 2024	RA 2023	
18	Landesverteidigung											
SA 0 / SA 1	(0) Nettoergebnis (21 - 22) / (1) Geldfluss operative Gebarung (31 – 32)					-2 300,00	-2 300,00	-1 938,40	-2 300,00	-2 300,00	-1 938,40	
SA00	Saldo (00) Nettoergebnis nach Haushaltsrücklagen (Saldo 0 + Saldo 01)					-2 300,00	-2 300,00	-2 300,00				
SA2	Saldo (2) Geldfluss aus der Investiven Gebarung (33 – 34)								0,00	0,00	0,00	
SA3	Saldo (3) Nettofinanzierungssaldo (Saldo 1 + Saldo 2)								-2 300,00	-2 300,00	-1 938,40	
SA4	Saldo (4) Geldfluss aus der Finanzierungstätigkeit (35 – 36)								0,00	0,00	0,00	
SA5	Saldo (5) Geldfluss aus der voranschlagswirksamen Gebarung (Saldo 3 + Saldo 4)								-2 300,00	-2 300,00	-1 938,40	
180	Zivilschutz											
SA 0 / SA 1	(0) Nettoergebnis (21 - 22) / (1) Geldfluss operative Gebarung (31 – 32)					-2 300,00	-2 300,00	-1 938,40	-2 300,00	-2 300,00	-1 938,40	
SA00	Saldo (00) Nettoergebnis nach Haushaltsrücklagen (Saldo 0 + Saldo 01)					-2 300,00	-2 300,00	-2 300,00				
SA2	Saldo (2) Geldfluss aus der Investiven Gebarung (33 – 34)								0,00	0,00	0,00	
SA3	Saldo (3) Nettofinanzierungssaldo (Saldo 1 + Saldo 2)								-2 300,00	-2 300,00	-1 938,40	
SA4	Saldo (4) Geldfluss aus der Finanzierungstätigkeit (35 – 36)								0,00	0,00	0,00	
SA5	Saldo (5) Geldfluss aus der voranschlagswirksamen Gebarung (Saldo 3 + Saldo 4)								-2 300,00	-2 300,00	-1 938,40	
180000	Zivilschutz											
	Operative Gebarung											
SU 21 / 31	Summe Erträge / Einzahlungen operative Gebarung					0,00	0,00	0,00	0,00	0,00	0,00	
1/180000/631000	Telekommunikationsdienste	2222	3222	24	20	400,00	400,00	345,60	400,00	400,00	345,60	
1/180000/631000/1	Telekommunikationsdienste (Funkbereitstell.Wasserw.)	2222	3222	24	20	400,00	400,00	345,60	400,00	400,00	345,60	
1/180000/720099	Kostenbeiträge Arbeitsleistungen Wi-Hof	2225	3225	24	17	100,00	100,00	0,00	100,00	100,00	0,00	
1/180000/726000	Mitgliedsbeiträge an Institutionen (Zivilschutzbeitrag)	2225	3225	24	15	1 400,00	1 400,00	1 247,20	1 400,00	1 400,00	1 247,20	
SU 22 / 32	Summe Aufwendungen / Auszahlungen operative Gebarung					2 300,00	2 300,00	1 938,40	2 300,00	2 300,00	1 938,40	
SA 0 / SA 1	(0) Nettoergebnis (21 - 22) / (1) Geldfluss operative Gebarung (31 – 32)					-2 300,00	-2 300,00	-1 938,40	-2 300,00	-2 300,00	-1 938,40	
SA01	Saldo (01) Haushaltsrücklagen (230 - 240)					0,00	0,00	0,00	0,00	0,00	0,00	
SA00	Saldo (00) Nettoergebnis nach Haushaltsrücklagen (Saldo 0 + Saldo 01)					-2 300,00	-2 300,00	-1 938,40				
	Investive Gebarung											
SU 33	Summe Einzahlungen investive Gebarung								0,00	0,00	0,00	
SU 34	Summe Auszahlungen investive Gebarung								0,00	0,00	0,00	
SA2	Saldo (2) Geldfluss aus der Investiven Gebarung (33 – 34)								0,00	0,00	0,00	
SA3	Saldo (3) Nettofinanzierungssaldo (Saldo 1 + Saldo 2)								-2 300,00	-2 300,00	-1 938,40	
	Finanzierungstätigkeit											
SU 35	Summe Einzahlungen aus der Finanzierungstätigkeit								0,00	0,00	0,00	
SU 36	Summe Auszahlungen aus der Finanzierungstätigkeit								0,00	0,00	0,00	
SA4	Saldo (4) Geldfluss aus der Finanzierungstätigkeit (35 – 36)								0,00	0,00	0,00	

		MVAG		VC QU	AOB	Ergebnisvoranschlag			Finanzierungsvoranschlag		
		EH	FH			VA 2025	VA 2024	RA 2023	VA 2025	VA 2024	RA 2023
SA5	Saldo (5) Geldfluss aus der voranschlagswirksamen Gebarung (Saldo 3 + Saldo 4)								-2 300,00	-2 300,00	-1 938,40

	MVAG	VC QU	AOB	Ergebnisvoranschlag			Finanzierungsvoranschlag			
				EH	FH	VA 2025	VA 2024	RA 2023	VA 2025	VA 2024
2 Unterricht, Erziehung, Sport und Wissenschaft										
SA 0 / SA 1		(0) Nettoergebnis (21 - 22) / (1) Geldfluss operative Gebarung (31 - 32)			-5 284 600,00	-4 517 000,00	-4 387 932,73	-4 676 900,00	-3 855 100,00	-3 904 809,96
SA00		Saldo (00) Nettoergebnis nach Haushaltsrücklagen (Saldo 0 + Saldo 01)			-5 830 100,00	-5 550 300,00	-5 550 300,00			
SA2		Saldo (2) Geldfluss aus der Investiven Gebarung (33 - 34)						-286 500,00	-1 279 200,00	-469 112,08
SA3		Saldo (3) Nettofinanzierungssaldo (Saldo 1 + Saldo 2)						-4 963 400,00	-5 134 300,00	-4 373 922,04
SA4		Saldo (4) Geldfluss aus der Finanzierungstätigkeit (35 - 36)						-717 100,00	71 100,00	-812 498,25
SA5		Saldo (5) Geldfluss aus der voranschlagswirksamen Gebarung (Saldo 3 + Saldo 4)						-5 680 500,00	-5 063 200,00	-5 186 420,29
21 Allgemeinbildender Unterricht										
SA 0 / SA 1		(0) Nettoergebnis (21 - 22) / (1) Geldfluss operative Gebarung (31 - 32)			-2 848 100,00	-1 847 000,00	-1 986 214,13	-2 341 600,00	-1 322 100,00	-1 545 587,58
SA00		Saldo (00) Nettoergebnis nach Haushaltsrücklagen (Saldo 0 + Saldo 01)			-2 702 300,00	-2 143 800,00	-2 143 800,00			
SA2		Saldo (2) Geldfluss aus der Investiven Gebarung (33 - 34)						-275 500,00	-1 135 700,00	-404 907,44
SA3		Saldo (3) Nettofinanzierungssaldo (Saldo 1 + Saldo 2)						-2 617 100,00	-2 457 800,00	-1 950 495,02
SA4		Saldo (4) Geldfluss aus der Finanzierungstätigkeit (35 - 36)						-634 700,00	102 700,00	-694 796,49
SA5		Saldo (5) Geldfluss aus der voranschlagswirksamen Gebarung (Saldo 3 + Saldo 4)						-3 251 800,00	-2 355 100,00	-2 645 291,51
210 Allgemeinbildende Pflichtschulen, gemeinsame Kosten										
SA 0 / SA 1		(0) Nettoergebnis (21 - 22) / (1) Geldfluss operative Gebarung (31 - 32)			-2 000,00	-2 000,00	0,00	-2 000,00	-2 000,00	0,00
SA00		Saldo (00) Nettoergebnis nach Haushaltsrücklagen (Saldo 0 + Saldo 01)			-2 000,00	-2 000,00	-2 000,00			
SA2		Saldo (2) Geldfluss aus der Investiven Gebarung (33 - 34)						0,00	0,00	0,00
SA3		Saldo (3) Nettofinanzierungssaldo (Saldo 1 + Saldo 2)						-2 000,00	-2 000,00	0,00
SA4		Saldo (4) Geldfluss aus der Finanzierungstätigkeit (35 - 36)						0,00	0,00	0,00
SA5		Saldo (5) Geldfluss aus der voranschlagswirksamen Gebarung (Saldo 3 + Saldo 4)						-2 000,00	-2 000,00	0,00
210000 Allgemeinbildende Pflichtschulen										
Operative Gebarung										
SU 21 / 31		Summe Erträge / Einzahlungen operative Gebarung			0,00	0,00	0,00	0,00	0,00	0,00
1/210000/751004		Lfd. Transferzlg. an Länder und Landesfonds (Schulbaufonds)	2231	3231	26	17	2 000,00	2 000,00	0,00	2 000,00
SU 22 / 32		Summe Aufwendungen / Auszahlungen operative Gebarung			2 000,00	2 000,00	0,00	2 000,00	2 000,00	0,00
SA 0 / SA 1		(0) Nettoergebnis (21 - 22) / (1) Geldfluss operative Gebarung (31 - 32)			-2 000,00	-2 000,00	0,00	-2 000,00	-2 000,00	0,00
SA01		Saldo (01) Haushaltsrücklagen (230 - 240)			0,00	0,00	0,00	0,00	0,00	0,00
SA00		Saldo (00) Nettoergebnis nach Haushaltsrücklagen (Saldo 0 + Saldo 01)			-2 000,00	-2 000,00	0,00			
Investive Gebarung										
SU 33		Summe Einzahlungen investive Gebarung						0,00	0,00	0,00
SU 34		Summe Auszahlungen investive Gebarung						0,00	0,00	0,00
SA2		Saldo (2) Geldfluss aus der Investiven Gebarung (33 - 34)						0,00	0,00	0,00
SA3		Saldo (3) Nettofinanzierungssaldo (Saldo 1 + Saldo 2)						-2 000,00	-2 000,00	0,00
Finanzierungstätigkeit										

	MVAG	VC QU	AOB	Ergebnisvoranschlag			Finanzierungsvoranschlag			
				EH	FH	VA 2025	VA 2024	RA 2023	VA 2025	VA 2024
SU 35								0,00	0,00	0,00
SU 36								0,00	0,00	0,00
SA4								0,00	0,00	0,00
SA5								-2 000,00	-2 000,00	0,00

		MVAG		VC QU	AOB	Ergebnisvoranschlag			Finanzierungsvoranschlag			
		EH	FH			VA 2025	VA 2024	RA 2023	VA 2025	VA 2024	RA 2023	
211	Volksschulen											
SA 0 / SA 1	(0) Nettoergebnis (21 - 22) / (1) Geldfluss operative Gebarung (31 – 32)					-1 604 600,00	-1 288 400,00	-1 642 760,08	-1 191 800,00	-853 500,00	-1 248 713,55	
SA00	Saldo (00) Nettoergebnis nach Haushaltsrücklagen (Saldo 0 + Saldo 01)					-1 482 900,00	-1 304 200,00	-1 304 200,00				
SA2	Saldo (2) Geldfluss aus der Investiven Gebarung (33 – 34)								-238 200,00	26 800,00	-11 086,93	
SA3	Saldo (3) Nettofinanzierungssaldo (Saldo 1 + Saldo 2)								-1 430 000,00	-826 700,00	-1 259 800,48	
SA4	Saldo (4) Geldfluss aus der Finanzierungstätigkeit (35 – 36)								-632 900,00	-722 100,00	-691 769,72	
SA5	Saldo (5) Geldfluss aus der voranschlagswirksamen Gebarung (Saldo 3 + Saldo 4)								-2 062 900,00	-1 548 800,00	-1 951 570,20	
211100	VS I - Morregasse											
	Operative Gebarung											
SU 21 / 31	Summe Erträge / Einzahlungen operative Gebarung					0,00	0,00	0,00	0,00	0,00	0,00	0,00
1/211100/680700	Planmäßige Abschreibung		2226		6	900,00	1 800,00	1 762,91	0,00	0,00	0,00	0,00
SU 22 / 32	Summe Aufwendungen / Auszahlungen operative Gebarung					900,00	1 800,00	1 762,91	0,00	0,00	0,00	0,00
SA 0 / SA 1	(0) Nettoergebnis (21 - 22) / (1) Geldfluss operative Gebarung (31 – 32)					-900,00	-1 800,00	-1 762,91	0,00	0,00	0,00	0,00
SA01	Saldo (01) Haushaltsrücklagen (230 - 240)					0,00	0,00	0,00	0,00	0,00	0,00	0,00
SA00	Saldo (00) Nettoergebnis nach Haushaltsrücklagen (Saldo 0 + Saldo 01)					-900,00	-1 800,00	-1 762,91				
	Investive Gebarung											
SU 33	Summe Einzahlungen investive Gebarung								0,00	0,00	0,00	0,00
SU 34	Summe Auszahlungen investive Gebarung								0,00	0,00	0,00	0,00
SA2	Saldo (2) Geldfluss aus der Investiven Gebarung (33 – 34)								0,00	0,00	0,00	0,00
SA3	Saldo (3) Nettofinanzierungssaldo (Saldo 1 + Saldo 2)								0,00	0,00	0,00	0,00
	Finanzierungstätigkeit											
SU 35	Summe Einzahlungen aus der Finanzierungstätigkeit								0,00	0,00	0,00	0,00
SU 36	Summe Auszahlungen aus der Finanzierungstätigkeit								0,00	0,00	0,00	0,00
SA4	Saldo (4) Geldfluss aus der Finanzierungstätigkeit (35 – 36)								0,00	0,00	0,00	0,00
SA5	Saldo (5) Geldfluss aus der voranschlagswirksamen Gebarung (Saldo 3 + Saldo 4)								0,00	0,00	0,00	0,00
211110	VS I (Stadt)											
	Operative Gebarung											
2/211110/811000	Einn. aus Vermietung, Verpachtung Dienstbarkeiten u. Baur. (gewerbl.)	2115	3115	14	104	3 000,00	1 500,00	2 860,00	3 000,00	1 500,00	3 586,00	
2/211110/816005	Kostenbeitr. (Kosteners.) f. sonst. Leist. (Gastschulbeitrag)	2114	3114	13	999	4 300,00	7 700,00	12 536,82	4 300,00	7 700,00	9 252,87	
2/211110/817200	Erträge aus der Auflösung von sonstigen Rückstellungen (Urlaub)	2117			7	0,00	0,00	3 270,77	0,00	0,00	0,00	
2/211110/817500	Erträge aus der Auflösung von sonstigen Rückstellungen (Jubiläum)	2117			7	0,00	0,00	4 436,57	0,00	0,00	0,00	
2/211110/828000	Rückersätze von Aufwendungen	2116	3116		117	100,00	0,00	8 093,31	100,00	0,00	8 093,31	
2/211110/829000	Sonstige Einnahmen	2116	3116	18	117	100,00	100,00	5 050,00	100,00	100,00	5 050,00	

		MVAG		VC QU	AOB	Ergebnisvoranschlag			Finanzierungsvoranschlag		
		EH	FH			VA 2025	VA 2024	RA 2023	VA 2025	VA 2024	RA 2023
2/211110/829900	Sonstige Erträge	2116	3116	2 18	1000	0,00	0,00	6 243,72	0,00	0,00	6 243,72
2/211110/860200	Transfers von Bund, Bundesfonds und Bundeskammern (admin. Assistenz)	2121	3121		107	2 000,00	6 800,00	0,00	2 000,00	6 800,00	0,00
2/211110/861000	Lfd. Transferzahlungen von Ländern und Landesfonds	2121	3121	15	117	0,00	0,00	31 381,35	0,00	0,00	31 381,35
2/211110/861020	Lfd. Transferzahlungen von Ländern und Landesfonds (Nachmittagsbetr.)	2121	3121	15	117	45 000,00	33 000,00	42 660,02	45 000,00	33 000,00	42 660,02
2/211110/861110	Transfers von Ländern, Landesfonds und Landeskammern	2121	3121	15	4	0,00	0,00	12 880,00	0,00	0,00	12 880,00
2/211110/861140	Transfers von Ländern, Landesfonds und Landeskammern (admin. Assistenz)	2121	3121		107	1 300,00	1 700,00	0,00	1 300,00	1 700,00	0,00
2/211110/862000	Lfd. Transferzahlungen von Gemeinden, Gemeindeverb. und -fonds	2121	3121	15	117	0,00	0,00	20 920,90	0,00	0,00	20 920,90
2/211110/863200	Transfers von sonstigen Trägern öffentlichen Rechts und Sozialversicherungsträgern	2121	3121		117	4 300,00	0,00	0,00	4 300,00	0,00	0,00
SU 21 / 31	Summe Erträge / Einzahlungen operative Gebarung					60 100,00	50 800,00	150 333,46	60 100,00	50 800,00	140 068,17
1/211110/400000	Geringw. Wirtschaftsgüter des Anlagevermögens	2221	3221	23	117	5 000,00	8 500,00	6 099,83	5 000,00	8 500,00	6 388,74
1/211110/400000/1	Geringwertige Wirtschaftsgüter (Schulwart)	2221	3221	23	117	1 200,00	1 000,00	998,76	1 200,00	1 000,00	998,76
1/211110/400001	Geringw. Wirtschaftsgüter des Anlageverm. (Lehrmittel-Dotation)	2221	3221	23	117	2 100,00	2 100,00	0,00	2 100,00	2 100,00	0,00
1/211110/413003	Handelswaren (Lernbehelfe-Dotation)	2221	3221	23	117	1 000,00	1 000,00	157,71	1 000,00	1 000,00	157,71
1/211110/452000	Treibstoffe	2221	3221	23	117	100,00	100,00	102,40	100,00	100,00	102,40
1/211110/454000	Reinigungsmittel	2221	3221	23	117	5 000,00	3 300,00	2 937,93	5 000,00	3 300,00	2 937,93
1/211110/455000	Chemische und sonstige artverwandte Mittel	2221	3221	23	117	100,00	100,00	97,95	100,00	100,00	97,95
1/211110/456000	Schreib-, Zeichen- und sonstige Büromittel	2221	3221	23	117	1 700,00	1 700,00	2 082,95	1 700,00	1 700,00	2 082,95
1/211110/457000	Druckwerke	2221	3221	23	117	1 500,00	1 500,00	1 048,73	1 500,00	1 500,00	1 048,73
1/211110/457001	Druckwerke (Lehrerbücherei - Dotation)	2221	3221	23	117	600,00	600,00	367,00	600,00	600,00	367,00
1/211110/457002	Druckwerke (Schülerbücherei - Dotation)	2221	3221	23	117	700,00	700,00	406,70	700,00	700,00	406,70
1/211110/458000	Mittel zur ärztlichen Betreuung und Gesundheitsvorsorge	2221	3221	23	117	300,00	400,00	772,37	300,00	400,00	772,37
1/211110/459000	Sonstige Verbrauchsgüter	2221	3221	23	117	500,00	500,00	75,72	500,00	500,00	75,72
1/211110/459000/1	Sonstige Verbrauchsgüter (Schulwart)	2221	3221	23	117	1 000,00	2 600,00	2 377,88	1 000,00	2 600,00	2 377,88
1/211110/5	Personalkonten verdichtet	22	32			122 800,00	122 400,00	103 478,07	122 500,00	122 100,00	103 478,07
1/211110/600000	Strom	2222	3222	24	118	20 000,00	34 200,00	21 987,30	20 000,00	34 200,00	21 987,30
1/211110/600000/1	Strom	2222	3222	24	118	10 800,00	9 000,00	12 512,41	10 800,00	9 000,00	12 512,41
1/211110/600200	Wasser (Privatr.Bezug)	2222	3222	24	118	800,00	1 000,00	1 113,53	800,00	1 000,00	1 113,53
1/211110/600300	Fernwärme	2222	3222	24	118	25 000,00	23 000,00	22 818,07	25 000,00	23 000,00	22 818,07

		MVAG		VC QU	AOB	Ergebnisvoranschlag			Finanzierungsvoranschlag		
		EH	FH			VA 2025	VA 2024	RA 2023	VA 2025	VA 2024	RA 2023
1/211110/610000	Instandhaltung v. Grund und Boden	2224	3224	24	118	100,00	100,00	0,00	100,00	100,00	0,00
1/211110/613000	Instandhaltung v. sonst. Grundstückseinrichtungen	2224	3224	24	118	2 000,00	2 000,00	881,72	2 000,00	2 000,00	881,72
1/211110/614000	Instandhaltung v. Gebäuden	2224	3224	24	118	5 000,00	15 000,00	69 969,45	5 000,00	15 000,00	64 502,96
1/211110/616000	Instandhaltung v. Maschinen und maschinellen Anlagen	2224	3224	24	117	500,00	600,00	147,01	500,00	600,00	147,01
1/211110/618000	Instandhaltung v. sonst. Anlagen (Einrichtung)	2224	3224	24	117	800,00	700,00	38,11	800,00	700,00	38,11
1/211110/618001	Instandhaltung v. sonst. Anlagen (Lehrmittel)	2224	3224	24	117	100,00	100,00	0,00	100,00	100,00	0,00
1/211110/618020	Instandhaltung v. sonst. Anlagen (Datenverarbeitungsanl. usw.)	2224	3224	24	117	500,00	500,00	0,00	500,00	500,00	0,00
1/211110/618100	Instandhaltung v. sonst. Anlagen (Einrichtung-Turnsaal)	2224	3224	24	118	1 000,00	500,00	0,00	1 000,00	500,00	0,00
1/211110/630000	Postdienste	2222	3222	24	117	300,00	400,00	103,78	300,00	400,00	103,78
1/211110/631000	Telekommunikationsdienste	2222	3222	24	120	1 600,00	1 600,00	1 395,09	1 600,00	1 600,00	1 395,09
1/211110/631000/10	Telekommunikationsdienste (Internet)	2222	3222	24	120	1 900,00	1 700,00	1 580,47	1 900,00	1 700,00	1 580,47
1/211110/670000	Versicherungen	2222	3222	24	118	4 600,00	4 500,00	6 429,18	4 600,00	4 500,00	6 429,18
1/211110/680200	Planmäßige Abschreibung	2226		6	6	4 700,00	4 700,00	4 694,39	0,00	0,00	0,00
1/211110/680300	Planmäßige Abschreibung	2226		6	6	600,00	5 600,00	10 617,01	0,00	0,00	0,00
1/211110/680700	Planmäßige Abschreibung - Amts-, Betriebs- und Geschäftsausstattung	2226		6	6	10 600,00	12 300,00	13 429,71	0,00	0,00	0,00
1/211110/700030	Mietzinse (Kopierer)	2223	3223	24	117	3 000,00	3 800,00	2 419,95	3 000,00	3 800,00	2 419,95
1/211110/700040	Miet- und Pachtaufwand	2223	3223	24	118	17 700,00	17 600,00	17 607,60	17 700,00	17 600,00	16 112,16
1/211110/700090	Miet- und Pachtaufwand	2223	3223		120	400,00	0,00	0,00	400,00	0,00	0,00
1/211110/710099/1	Öffentl. Abgaben (Ausgaben), ohne Gebühren gem. FAG (Turnsaal)	2225	3225	24	106	1 000,00	1 000,00	958,76	1 000,00	1 000,00	958,76
1/211110/711099	Geb. f. d. Benütz. v. Gemeindeeinr. u. Anlagen gem.FAG (Ausgaben)	2225	3225	24	106	3 900,00	4 200,00	3 355,04	3 900,00	4 200,00	3 355,04
1/211110/720000	Kostenbeiträge (Kostensätze) für Leistungen	2225	3225	24	117	300,00	300,00	296,00	300,00	300,00	296,00
1/211110/720099	Kostenbeiträge Arbeitsleistungen Wi-Hof	2225	3225	24	118	2 000,00	2 000,00	8 823,73	2 000,00	2 000,00	8 823,73
1/211110/720099/1	Kostenbeiträge Arbeitsleistungen Fin.Verw.	2225	3225	24	104	700,00	700,00	600,00	700,00	700,00	600,00
1/211110/720609	Kostenbeiträge (Kostensätze) für Leistungen	2225	3225	24	117	200,00	200,00	123,60	200,00	200,00	123,60
1/211110/724000	Reisegebühren	2225	3225	24	107	100,00	100,00	0,00	100,00	100,00	0,00
1/211110/728000	Entgelte für sonstige Leistungen	2225	3225	24	117	3 500,00	3 500,00	1 639,54	3 500,00	3 500,00	1 639,54
1/211110/728000/1	Entgelte für sonstige Leistungen (Nachmittagsbetreuung)	2225	3225	24	117	110 000,00	120 000,00	80 849,79	110 000,00	120 000,00	80 849,79
1/211110/728000/2	Entgelte für sonstige Leistungen (Rfmk., etc.)	2225	3225	24	118	12 000,00	12 000,00	10 102,30	12 000,00	12 000,00	10 374,59

		MVAG		VC QU	AOB	Ergebnisvoranschlag			Finanzierungsvoranschlag		
		EH	FH			VA 2025	VA 2024	RA 2023	VA 2025	VA 2024	RA 2023
1/211110/728005	Entgelte für sonstige Leistungen (Honorar-Schuluntersuchung)	2225	3225	24	117	2 000,00	2 000,00	0,00	2 000,00	2 000,00	0,00
1/211110/728010	Entgelte für sonstige Leistungen (Pflegehilfe privat)	2225	3225	24	117	0,00	0,00	48 632,40	0,00	0,00	48 632,40
1/211110/728022	Entgelte für sonstige Leistungen (Wartung-Software)	2225	3225	24	117	1 400,00	1 400,00	564,12	1 400,00	1 400,00	729,10
1/211110/728030	Entgelte für sonstige Leistungen (Ifd. Software-Lizenzen)	2225	3225	24	117	1 000,00	500,00	916,36	1 000,00	500,00	916,36
1/211110/728050	Entgelte für sonstige Leistungen (Projekt)	2225	3225	24	117	500,00	500,00	0,00	500,00	500,00	0,00
1/211110/728060	Wartungsvertrag - Lifanlage (Thyssen)	2225	3225	24	118	3 500,00	3 500,00	3 094,05	3 500,00	3 500,00	3 094,05
1/211110/728100	Entgelte für sonstige Leistungen (AKM-Beitrag)	2225	3225	24	117	300,00	300,00	0,00	300,00	300,00	0,00
1/211110/728800	Entgelte für sonstige Leistungen (Reinigung extern)	2225	3225		117	1 000,00	1 000,00	0,00	1 000,00	1 000,00	0,00
1/211110/729000	Sonstige Ausgaben	2225	3225	24	117	200,00	200,00	84,87	200,00	200,00	84,87
1/211110/729020	Sonstige Ausgaben (Bezirksschulrat-Zuschuss)	2225	3225	24	117	100,00	100,00	0,00	100,00	100,00	0,00
SU 22 / 32	Summe Aufwendungen / Auszahlungen operative Gebarung					399 300,00	438 900,00	468 789,34	383 100,00	416 000,00	433 812,48
SA 0 / SA 1	(0) Nettoergebnis (21 - 22) / (1) Geldfluss operative Gebarung (31 - 32)					-339 200,00	-388 100,00	-318 455,88	-323 000,00	-365 200,00	-293 744,31
2/211110/894200	Entnahmen von zweckgebundenen Haushaltsrücklagen	2301			4	1 400,00	1 400,00	1 393,94	0,00	0,00	0,00
SA01	Saldo (01) Haushaltsrücklagen (230 - 240)					1 400,00	1 400,00	1 393,94	0,00	0,00	0,00
SA00	Saldo (00) Nettoergebnis nach Haushaltsrücklagen (Saldo 0 + Saldo 01)					-337 800,00	-386 700,00	-317 061,94			
Investive Gebarung											
SU 33	Summe Einzahlungen investive Gebarung								0,00	0,00	0,00
1/211110/042000	Amts-, Betriebs- und Geschäftsausstattung		3415	1	117	0,00	0,00	0,00	23 500,00	0,00	0,00
1/211110/042020	Betriebsausstattung (Datenverarbeitungsanl. usw.)		3415	2 41	117	0,00	0,00	0,00	0,00	0,00	6 243,72
SU 34	Summe Auszahlungen investive Gebarung								23 500,00	0,00	6 243,72
SA2	Saldo (2) Geldfluss aus der Investiven Gebarung (33 - 34)								-23 500,00	0,00	-6 243,72
SA3	Saldo (3) Nettofinanzierungssaldo (Saldo 1 + Saldo 2)								-346 500,00	-365 200,00	-299 988,03
Finanzierungstätigkeit											
6/211110/336000	Innere Anleihen/Darlehen (Verbindlichkeit)		3511	1	6	0,00	0,00	0,00	23 500,00	0,00	0,00
SU 35	Summe Einzahlungen aus der Finanzierungstätigkeit								23 500,00	0,00	0,00
SU 36	Summe Auszahlungen aus der Finanzierungstätigkeit								0,00	0,00	0,00
SA4	Saldo (4) Geldfluss aus der Finanzierungstätigkeit (35 - 36)								23 500,00	0,00	0,00
SA5	Saldo (5) Geldfluss aus der voranschlagswirksamen Gebarung (Saldo 3 + Saldo 4)								-323 000,00	-365 200,00	-299 988,03
211111	Volksschule I (eigener Aufwand)										

		MVAG		VC QU	AOB	Ergebnisvoranschlag			Finanzierungsvoranschlag		
		EH	FH			VA 2025	VA 2024	RA 2023	VA 2025	VA 2024	RA 2023
Operative Gebarung											
SU 21 / 31	Summe Erträge / Einzahlungen operative Gebarung					0,00	0,00	0,00	0,00	0,00	0,00
1/211111/650700/28	Stmk. Bank u. Spk. AG - Zinsen 100709-128 / AT20 2081 5000 6200 8578	2241	3241	25	6	1 800,00	2 200,00	2 298,97	1 800,00	2 200,00	2 298,97
1/211111/680300	Planmäßige Abschreibung	2226			6	600,00	600,00	602,16	0,00	0,00	0,00
SU 22 / 32	Summe Aufwendungen / Auszahlungen operative Gebarung					2 400,00	2 800,00	2 901,13	1 800,00	2 200,00	2 298,97
SA 0 / SA 1	(0) Nettoergebnis (21 - 22) / (1) Geldfluss operative Gebarung (31 - 32)					-2 400,00	-2 800,00	-2 901,13	-1 800,00	-2 200,00	-2 298,97
SA01	Saldo (01) Haushaltsrücklagen (230 - 240)					0,00	0,00	0,00	0,00	0,00	0,00
SA00	Saldo (00) Nettoergebnis nach Haushaltsrücklagen (Saldo 0 + Saldo 01)					-2 400,00	-2 800,00	-2 901,13			
Investive Gebarung											
SU 33	Summe Einzahlungen investive Gebarung								0,00	0,00	0,00
SU 34	Summe Auszahlungen investive Gebarung								0,00	0,00	0,00
SA2	Saldo (2) Geldfluss aus der Investiven Gebarung (33 - 34)								0,00	0,00	0,00
SA3	Saldo (3) Nettofinanzierungssaldo (Saldo 1 + Saldo 2)								-1 800,00	-2 200,00	-2 298,97
Finanzierungstätigkeit											
SU 35	Summe Einzahlungen aus der Finanzierungstätigkeit								0,00	0,00	0,00
1/211111/346100/28	Stmk. Bank u. Spk. AG - Tilgung 100709-128 / AT20 2081 5000 6200 8578		3614	65	6	0,00	0,00	0,00	9 200,00	8 700,00	8 411,95
SU 36	Summe Auszahlungen aus der Finanzierungstätigkeit								9 200,00	8 700,00	8 411,95
SA4	Saldo (4) Geldfluss aus der Finanzierungstätigkeit (35 - 36)								-9 200,00	-8 700,00	-8 411,95
SA5	Saldo (5) Geldfluss aus der voranschlagswirksamen Gebarung (Saldo 3 + Saldo 4)								-11 000,00	-10 900,00	-10 710,92
211112	Volksschule I Zubau										
Operative Gebarung											
6/211112/871110	Kapitaltransfers aus Gemeinde-Bedarfszuweisungsmittel	2121	3121	1	33	4	105 000,00	0,00	0,00	105 000,00	0,00
SU 21 / 31	Summe Erträge / Einzahlungen operative Gebarung						105 000,00	0,00	0,00	105 000,00	0,00
SU 22 / 32	Summe Aufwendungen / Auszahlungen operative Gebarung						0,00	0,00	0,00	0,00	0,00
SA 0 / SA 1	(0) Nettoergebnis (21 - 22) / (1) Geldfluss operative Gebarung (31 - 32)						105 000,00	0,00	105 000,00	0,00	0,00
SA01	Saldo (01) Haushaltsrücklagen (230 - 240)						0,00	0,00	0,00	0,00	0,00
SA00	Saldo (00) Nettoergebnis nach Haushaltsrücklagen (Saldo 0 + Saldo 01)						105 000,00	0,00	0,00	0,00	0,00
Investive Gebarung											
6/211112/300000	Kapitaltransfers von Bund, Bundesfonds und Bundeskammern (KIG 2023)		3331	1		4	0,00	0,00	0,00	105 000,00	0,00
SU 33	Summe Einzahlungen investive Gebarung								105 000,00	0,00	0,00
5/211112/010000	Gebäude und Bauten		3413	1	40	8	0,00	0,00	0,00	210 000,00	0,00
SU 34	Summe Auszahlungen investive Gebarung								210 000,00	0,00	0,00

		MVAG		VC QU	AOB	Ergebnisvoranschlag			Finanzierungsvoranschlag		
		EH	FH			VA 2025	VA 2024	RA 2023	VA 2025	VA 2024	RA 2023
SA2	Saldo (2) Geldfluss aus der Investiven Gebarung (33 – 34)								-105 000,00	0,00	0,00
SA3	Saldo (3) Nettofinanzierungssaldo (Saldo 1 + Saldo 2)								0,00	0,00	0,00
Finanzierungstätigkeit											
SU 35	Summe Einzahlungen aus der Finanzierungstätigkeit								0,00	0,00	0,00
SU 36	Summe Auszahlungen aus der Finanzierungstätigkeit								0,00	0,00	0,00
SA4	Saldo (4) Geldfluss aus der Finanzierungstätigkeit (35 – 36)								0,00	0,00	0,00
SA5	Saldo (5) Geldfluss aus der voranschlagswirksamen Gebarung (Saldo 3 + Saldo 4)								0,00	0,00	0,00
211120	Volksschule Leibnitz - Linden										
Operative Gebarung											
2/211120/811000	Einn. aus Vermietung, Verpachtung Dienstbarkeiten und Baurechten	2115	3115	14	117	8 500,00	6 500,00	6 321,00	8 500,00	6 500,00	8 032,50
2/211120/813000	Erträge aus der Auflösung von Investitionszuschüssen (Kapitaltransfers)	2127			106	6 300,00	3 300,00	3 346,10	0,00	0,00	0,00
2/211120/816001	Kostenbeitr. (Kosteners.) f. sonst. Leist. (Schulkostenbeitrag)	2114	3114	13	999	113 200,00	85 200,00	64 903,75	113 200,00	85 200,00	30 596,88
2/211120/816005	Kostenbeitr. (Kosteners.) f. sonst. Leist. (Gastschulbeitrag)	2114	3114	13	999	35 700,00	27 200,00	33 576,48	35 700,00	27 200,00	22 199,82
2/211120/817200	Erträge aus der Auflösung von sonstigen Rückstellungen (Urlaub)	2117			7	0,00	0,00	6 184,65	0,00	0,00	0,00
2/211120/817500	Erträge aus der Auflösung von sonstigen Rückstellungen (Jubiläum)	2117			7	0,00	0,00	511,57	0,00	0,00	0,00
2/211120/828000	Rückersätze von Ausgaben	2116	3116	18	117	100,00	100,00	6 299,04	100,00	100,00	6 299,04
2/211120/829000	Sonstige Einnahmen	2116	3116	18	117	100,00	100,00	0,00	100,00	100,00	0,00
2/211120/860200	Transfers von Bund, Bundesfonds und Bundeskammern (admin. Assistenz)	2121	3121		107	6 500,00	13 500,00	0,00	6 500,00	13 500,00	0,00
2/211120/861020	Lfd. Transferzlg.v.Ländern und Landesfonds (Nachmittagsbetr.)	2121	3121	15	117	35 500,00	12 000,00	11 990,96	35 500,00	12 000,00	11 990,96
2/211120/861130	Transfers von Ländern, Landesfonds und Landeskammern (Refundierung Abfertigung)	2121	3121	15	107	0,00	0,00	1 585,98	0,00	0,00	1 585,98
2/211120/861140	Transfers von Ländern, Landesfonds und Landeskammern (admin. Assistenz)	2121	3121		107	1 600,00	3 400,00	0,00	1 600,00	3 400,00	0,00
2/211120/899000	Entnahmen aus Verrechnungsrücklagen zwischen operativer Gebarung und Projekten	2116		2	4	0,00	4 700,00	0,00	0,00	0,00	0,00
SU 21 / 31	Summe Erträge / Einzahlungen operative Gebarung					207 500,00	156 000,00	134 719,53	201 200,00	148 000,00	80 705,18
1/211120/400000	Geringw. Wirtschaftsgüter des Anlagevermögens	2221	3221	23	117	5 000,00	4 000,00	6 190,15	5 000,00	4 000,00	6 190,15
1/211120/400000/1	Geringw. Wirtschaftsgüter des Anlagevermögens (Schulwart)	2221	3221	23	117	1 500,00	1 500,00	979,48	1 500,00	1 500,00	979,48

		MVAG		VC QU	AOB	Ergebnisvoranschlag			Finanzierungsvoranschlag		
		EH	FH			VA 2025	VA 2024	RA 2023	VA 2025	VA 2024	RA 2023
1/211120/400000/2	Geringwertige Wirtschaftsgüter (GWG für GTS)	2221	3221	23	117	800,00	3 400,00	1 697,66	800,00	3 400,00	1 697,66
1/211120/400001	Geringw. Wirtschaftsgüter des Anlageverm. (Lehrmittel-Dotation)	2221	3221	23	117	2 000,00	2 000,00	1 986,50	2 000,00	2 000,00	1 986,50
1/211120/413003	Handelswaren (Lernbehelfe-Dotation)	2221	3221	23	117	1 500,00	1 800,00	1 307,61	1 500,00	1 800,00	1 307,61
1/211120/452000	Treibstoffe	2221	3221	23	117	200,00	200,00	84,23	200,00	200,00	166,32
1/211120/454000	Reinigungsmittel	2221	3221	23	117	7 600,00	4 700,00	4 598,42	7 600,00	4 700,00	4 598,42
1/211120/455000	Chemische und sonstige artverwandte Mittel	2221	3221	23	117	200,00	200,00	70,54	200,00	200,00	70,54
1/211120/456000	Schreib-, Zeichen- und sonstige Büromittel	2221	3221	23	117	3 000,00	3 000,00	2 926,90	3 000,00	3 000,00	2 926,90
1/211120/457000	Druckwerke	2221	3221	23	117	1 900,00	1 900,00	1 910,82	1 900,00	1 900,00	1 910,82
1/211120/457001	Druckwerke (Lehrerbücherei - Dotation)	2221	3221	23	117	600,00	600,00	488,94	600,00	600,00	488,94
1/211120/457002	Druckwerke (Schülerbücherei - Dotation)	2221	3221	23	117	400,00	400,00	301,06	400,00	400,00	301,06
1/211120/458000	Mittel zur ärztlichen Betreuung und Gesundheitsvorsorge	2221	3221	23	117	400,00	600,00	1 114,70	400,00	600,00	1 114,70
1/211120/459000	Sonstige Verbrauchsgüter	2221	3221	23	117	500,00	500,00	464,91	500,00	500,00	464,91
1/211120/459000/1	Sonstige Verbrauchsgüter (Schulwart)	2221	3221	23	117	500,00	2 900,00	2 786,24	500,00	2 900,00	2 786,24
1/211120/5	Personalkonten verdichtet	22	32			225 600,00	215 700,00	183 440,90	225 200,00	214 800,00	183 440,90
1/211120/600000	Strom	2222	3222	24	118	44 400,00	47 600,00	47 493,38	44 400,00	47 600,00	47 493,38
1/211120/600200	Wasser (Privatr.Bezug)	2222	3222	24	118	1 800,00	1 300,00	1 354,75	1 800,00	1 300,00	1 354,75
1/211120/600300	Fernwärme	2222	3222	24	118	40 000,00	43 700,00	43 656,00	40 000,00	43 700,00	43 656,00
1/211120/610000	Instandhaltung v. Grund und Boden	2224	3224	24	118	100,00	100,00	0,00	100,00	100,00	0,00
1/211120/613000	Instandhaltung v. sonst. Grundstückseinrichtungen	2224	3224	24	118	2 000,00	2 000,00	1 960,60	2 000,00	2 000,00	1 960,60
1/211120/614000	Instandhaltung v. Gebäuden	2224	3224	24	118	95 000,00	20 000,00	30 788,66	95 000,00	20 000,00	30 295,78
1/211120/618000	Instandhaltung v. sonst. Anlagen (Einrichtung)	2224	3224	24	117	1 700,00	1 500,00	1 477,46	1 700,00	1 500,00	2 015,46
1/211120/618001	Instandhaltung v. sonst. Anlagen (Lehrmittel)	2224	3224	24	117	100,00	100,00	155,00	100,00	100,00	155,00
1/211120/618002	Instandhaltung v. sonst. Anlagen (Turngeräte)	2224	3224	24	117	0,00	0,00	874,98	0,00	0,00	874,98
1/211120/618020	Instandhaltung v. sonst. Anlagen (Datenverarbeitungsanl. usw.)	2224	3224	24	117	1 000,00	1 000,00	0,00	1 000,00	1 000,00	0,00
1/211120/618100	Instandhaltung v. sonst. Anlagen (Turngeräte)	2224	3224	24	118	1 000,00	2 000,00	0,00	1 000,00	2 000,00	0,00
1/211120/630000	Postdienste	2222	3222	24	117	200,00	300,00	184,49	200,00	300,00	184,49
1/211120/631000	Telekommunikationsdienste	2222	3222	24	120	1 600,00	1 600,00	1 487,26	1 600,00	1 600,00	1 487,26
1/211120/631000/10	Telekommunikationsdienste (Internet)	2222	3222	24	120	1 900,00	1 700,00	1 386,30	1 900,00	1 700,00	1 386,30
1/211120/670000	Versicherungen	2222	3222	24	118	10 000,00	6 000,00	9 807,63	10 000,00	6 000,00	9 807,63
1/211120/680200	Planmäßige Abschreibung	2226			6	1 300,00	1 300,00	1 264,96	0,00	0,00	0,00

		MVAG		VC QU	AOB	Ergebnisvoranschlag			Finanzierungsvoranschlag			
		EH	FH			VA 2025	VA 2024	RA 2023	VA 2025	VA 2024	RA 2023	
1/211120/680300	Planmäßige Abschreibung - Gebäude und Bauten	2226			6	119 100,00	119 100,00	119 130,22	0,00	0,00	0,00	
1/211120/680500	Planmäßige Abschreibung	2226			6	5 800,00	0,00	0,00	0,00	0,00	0,00	
1/211120/680700	Planmäßige Abschreibung - Amts-, Betriebs- und Geschäftsausstattung	2226			6	15 100,00	17 000,00	20 639,78	0,00	0,00	0,00	
1/211120/700030	Mietzinse (Kopierer)	2223	3223	24	117	3 000,00	3 100,00	2 877,64	3 000,00	3 100,00	2 641,24	
1/211120/700090	Miet- und Pachtaufwand	2223	3223		120	400,00	0,00	0,00	400,00	0,00	0,00	
1/211120/711099	Geb. f. d. Benütz. v. Gemeindeeinr. u. Anlagen gem.FAG (Ausgaben)	2225	3225	24	106	7 000,00	5 900,00	6 050,97	7 000,00	5 900,00	6 050,97	
1/211120/720000	Kostenbeiträge (Kostenersätze) für Leistungen	2225	3225	24	117	400,00	400,00	404,00	400,00	400,00	404,00	
1/211120/720099	Kostenbeiträge Arbeitsleistungen Wi-Hof	2225	3225	24	118	*	3 500,00	3 700,00	2 980,52	3 500,00	3 700,00	2 980,52
1/211120/720099/1	Kostenbeiträge Arbeitsleistungen Fin.Verw.	2225	3225	24	104	*	700,00	700,00	600,00	700,00	700,00	600,00
1/211120/720609	Kostenbeiträge (Kostenersätze) für Leistungen	2225	3225	24	117	*	200,00	200,00	630,41	200,00	200,00	630,41
1/211120/724000	Reisegebühren	2225	3225	24	107		100,00	100,00	0,00	100,00	100,00	0,00
1/211120/726000	Mitgliedsbeiträge an Institutionen (Medienstelle)	2225	3225	24	117		100,00	100,00	0,00	100,00	100,00	0,00
1/211120/728000	Entgelte für sonstige Leistungen (Buskosten, etc.)	2225	3225	24	117		4 000,00	4 500,00	3 705,15	4 000,00	4 500,00	3 705,15
1/211120/728000/1	Entgelte für sonstige Leistungen (Nachmittagsbetreuung)	2225	3225	24	117		72 000,00	24 100,00	14 755,09	72 000,00	24 100,00	14 755,09
1/211120/728000/2	Entgelte für sonstige Leistungen (Rfkm, Reinigung, etc.)	2225	3225	24	118		10 000,00	10 000,00	8 519,41	10 000,00	10 000,00	8 791,70
1/211120/728005	Entgelte für sonstige Leistungen (Honorar-Schuluntersuchung)	2225	3225	24	117		2 500,00	2 500,00	0,00	2 500,00	2 500,00	0,00
1/211120/728007	Entgelte für sonstige Leistungen (StAF)	2225	3225	24	117		0,00	0,00	4 622,46	0,00	0,00	4 622,46
1/211120/728022	Entgelte für sonstige Leistungen (Wartung-Software)	2225	3225	24	117		700,00	700,00	642,45	700,00	700,00	804,46
1/211120/728030	Entgelte für sonstige Leistungen (lfd. Software-Lizenzen)	2225	3225	24	117		1 000,00	1 000,00	1 068,66	1 000,00	1 000,00	1 068,66
1/211120/728050	Entgelte für sonstige Leistungen (Projekt)	2225	3225	24	117		500,00	500,00	500,00	500,00	500,00	500,00
1/211120/728060	Wartungsvertrag - Liftanlage (Thyssen)	2225	3225	24	118		4 500,00	4 500,00	4 246,91	4 500,00	4 500,00	4 246,91
1/211120/728063	Wartungsvertrag Brandmeldeanlage	2225	3225	24	118		2 500,00	2 500,00	1 600,09	2 500,00	2 500,00	1 600,09
1/211120/728100	Entgelte für sonstige Leistungen (AKM-Beitrag)	2225	3225	24	117		200,00	200,00	0,00	200,00	200,00	0,00
1/211120/728800	Entgelte für sonstige Leistungen (Reinigung extern)	2225	3225		117		1 000,00	1 000,00	0,00	1 000,00	1 000,00	0,00
1/211120/729000	Sonstige Ausgaben	2225	3225	24	117		300,00	300,00	205,00	300,00	300,00	205,00
1/211120/729020	Sonstige Ausgaben (Bezirksschulrat-Zuschuss)	2225	3225	24	117		100,00	100,00	0,00	100,00	100,00	0,00

		MVAG		VC QU	AOB	Ergebnisvoranschlag			Finanzierungsvoranschlag		
		EH	FH			VA 2025	VA 2024	RA 2023	VA 2025	VA 2024	RA 2023
1/211120/799000	Zuweisungen an Verrechnungsrücklagen zwischen operativer Gebarung und Projekten	2225			4	0,00	4 700,00	0,00	0,00	0,00	0,00
SU 22 / 32	Summe Aufwendungen / Auszahlungen operative Gebarung					708 500,00	580 500,00	545 419,29	566 800,00	437 500,00	404 709,44
SA 0 / SA 1	(0) Nettoergebnis (21 - 22) / (1) Geldfluss operative Gebarung (31 - 32)					-501 000,00	-424 500,00	-410 699,76	-365 600,00	-289 500,00	-324 004,26
2/211120/894200	Entnahmen von zweckgebundenen Haushaltsrücklagen	2301			4	25 200,00	22 300,00	22 347,82	0,00	0,00	0,00
SA01	Saldo (01) Haushaltsrücklagen (230 - 240)					25 200,00	22 300,00	22 347,82	0,00	0,00	0,00
SA00	Saldo (00) Nettoergebnis nach Haushaltsrücklagen (Saldo 0 + Saldo 01)					-475 800,00	-402 200,00	-388 351,94			
Investive Gebarung											
SU 33	Summe Einzahlungen investive Gebarung								0,00	0,00	0,00
1/211120/042000	Amts-, Betriebs- und Geschäftsausstattung		3415	1	117	0,00	0,00	0,00	10 500,00	4 700,00	0,00
SU 34	Summe Auszahlungen investive Gebarung								10 500,00	4 700,00	0,00
SA2	Saldo (2) Geldfluss aus der Investiven Gebarung (33 - 34)								-10 500,00	-4 700,00	0,00
SA3	Saldo (3) Nettofinanzierungssaldo (Saldo 1 + Saldo 2)								-376 100,00	-294 200,00	-324 004,26
Finanzierungstätigkeit											
6/211120/336000	Innere Anleihen/Darlehen (Verbindlichkeit)		3511	1	6	0,00	0,00	0,00	10 500,00	0,00	0,00
SU 35	Summe Einzahlungen aus der Finanzierungstätigkeit								10 500,00	0,00	0,00
SU 36	Summe Auszahlungen aus der Finanzierungstätigkeit								0,00	0,00	0,00
SA4	Saldo (4) Geldfluss aus der Finanzierungstätigkeit (35 - 36)								10 500,00	0,00	0,00
SA5	Saldo (5) Geldfluss aus der voranschlagswirksamen Gebarung (Saldo 3 + Saldo 4)								-365 600,00	-294 200,00	-324 004,26
211121	Volksschule Leibnitz - Linden (Aufwand Stadtgem.Lbn.)										
Operative Gebarung											
6/211121/871110	Kapitaltransfers aus Gemeinde-Bedarfszuweisungsmitteln	2121	3121	1	4	87 500,00	0,00	0,00	87 500,00	0,00	0,00
SU 21 / 31	Summe Erträge / Einzahlungen operative Gebarung					87 500,00	0,00	0,00	87 500,00	0,00	0,00
1/211121/650700/10	Bank Austria - Zinsen 100812-10 / 10018 963 214	2241	3241	25	6	8 800,00	12 100,00	11 458,47	8 800,00	12 100,00	11 458,47
1/211121/650700/100	Bank Austria - Zinsen 100812-100 / 10021 950 901	2241	3241	25	6	1 500,00	2 000,00	2 205,50	1 500,00	2 000,00	2 205,50
SU 22 / 32	Summe Aufwendungen / Auszahlungen operative Gebarung					10 300,00	14 100,00	13 663,97	10 300,00	14 100,00	13 663,97
SA 0 / SA 1	(0) Nettoergebnis (21 - 22) / (1) Geldfluss operative Gebarung (31 - 32)					77 200,00	-14 100,00	-13 663,97	77 200,00	-14 100,00	-13 663,97
2/211121/894200	Entnahmen von zweckgebundenen Haushaltsrücklagen	2301			4	54 500,00	54 500,00	0,00	0,00	0,00	0,00
1/211121/794200	Zuweisungen an zweckgebundene Haushaltsrücklagen	2401			6	0,00	54 500,00	0,00	0,00	0,00	0,00
SA01	Saldo (01) Haushaltsrücklagen (230 - 240)					54 500,00	0,00	0,00	0,00	0,00	0,00
SA00	Saldo (00) Nettoergebnis nach Haushaltsrücklagen (Saldo 0 + Saldo 01)					131 700,00	-14 100,00	-13 663,97			

		MVAG		VC QU	AOB	Ergebnisvoranschlag			Finanzierungsvoranschlag		
		EH	FH			VA 2025	VA 2024	RA 2023	VA 2025	VA 2024	RA 2023
Investive Gebarung											
6/211121/300000	Kapitaltransfers von Bund, Bundesfonds und Bundeskammern (KIG 2023)	3331	1		4	0,00	0,00	0,00	87 500,00	0,00	0,00
SU 33	Summe Einzahlungen investive Gebarung								87 500,00	0,00	0,00
5/211121/050000	Sonderanlagen	3412	1		8	0,00	0,00	0,00	175 000,00	0,00	0,00
SU 34	Summe Auszahlungen investive Gebarung								175 000,00	0,00	0,00
SA2	Saldo (2) Geldfluss aus der Investiven Gebarung (33 – 34)								-87 500,00	0,00	0,00
SA3	Saldo (3) Nettofinanzierungssaldo (Saldo 1 + Saldo 2)								-10 300,00	-14 100,00	-13 663,97
Finanzierungstätigkeit											
SU 35	Summe Einzahlungen aus der Finanzierungstätigkeit								0,00	0,00	0,00
1/211121/346100/10	Bank Austria - Tilgung 100812-10 / 10018 963 214	3614	65		6	0,00	0,00	0,00	12 900,00	54 600,00	15 243,83
1/211121/346100/100	Bank Austria - Tilgung 100812-100 / 10021 950 901	3614	65		6	0,00	0,00	0,00	11 500,00	11 000,00	10 638,65
SU 36	Summe Auszahlungen aus der Finanzierungstätigkeit								24 400,00	65 600,00	25 882,48
SA4	Saldo (4) Geldfluss aus der Finanzierungstätigkeit (35 – 36)								-24 400,00	-65 600,00	-25 882,48
SA5	Saldo (5) Geldfluss aus der voranschlagswirksamen Gebarung (Saldo 3 + Saldo 4)								-34 700,00	-79 700,00	-39 546,45
211129	Volksschule Leibnitz Linden										
Operative Gebarung											
6/211129/871120	Kapitaltransfers aus Gemeinde-Bedarfszuweisungsmitteln	2121	3121		4	0,00	54 500,00	0,00	0,00	54 500,00	0,00
SU 21 / 31	Summe Erträge / Einzahlungen operative Gebarung					0,00	54 500,00	0,00	0,00	54 500,00	0,00
SU 22 / 32	Summe Aufwendungen / Auszahlungen operative Gebarung					0,00	0,00	0,00	0,00	0,00	0,00
SA 0 / SA 1	(0) Nettoergebnis (21 - 22) / (1) Geldfluss operative Gebarung (31 – 32)					0,00	54 500,00	0,00	0,00	54 500,00	0,00
SA01	Saldo (01) Haushaltsrücklagen (230 - 240)					0,00	0,00	0,00	0,00	0,00	0,00
SA00	Saldo (00) Nettoergebnis nach Haushaltsrücklagen (Saldo 0 + Saldo 01)					0,00	54 500,00	0,00			
Investive Gebarung											
SU 33	Summe Einzahlungen investive Gebarung								0,00	0,00	0,00
SU 34	Summe Auszahlungen investive Gebarung								0,00	0,00	0,00
SA2	Saldo (2) Geldfluss aus der Investiven Gebarung (33 – 34)								0,00	0,00	0,00
SA3	Saldo (3) Nettofinanzierungssaldo (Saldo 1 + Saldo 2)								0,00	54 500,00	0,00
Finanzierungstätigkeit											
SU 35	Summe Einzahlungen aus der Finanzierungstätigkeit								0,00	0,00	0,00
SU 36	Summe Auszahlungen aus der Finanzierungstätigkeit								0,00	0,00	0,00
SA4	Saldo (4) Geldfluss aus der Finanzierungstätigkeit (35 – 36)								0,00	0,00	0,00
SA5	Saldo (5) Geldfluss aus der voranschlagswirksamen Gebarung (Saldo 3 + Saldo 4)								0,00	54 500,00	0,00
211130	Volksschule Kaindorf a. d. Sulm										

		MVAG		VC QU	AOB	Ergebnisvoranschlag			Finanzierungsvoranschlag		
		EH	FH			VA 2025	VA 2024	RA 2023	VA 2025	VA 2024	RA 2023
Operative Gebarung											
2/211130/813000	Erträge aus der Auflösung von Investitionszuschüssen (Kapitaltransfers)	2127			106	28 600,00	28 500,00	23 482,30	0,00	0,00	0,00
2/211130/816000	Kostenbeiträge (Kostenersätze) für sonstige Leistungen	2114	3114	13	117	100,00	500,00	0,00	100,00	500,00	0,00
2/211130/816001	Kostenbeiträge (Kostenersätze) für sonstige Leistungen	2114	3114	13	999	12 000,00	0,00	6 356,00	12 000,00	0,00	6 356,00
2/211130/816005	Kostenbeitr. (Kosteners.) f. sonst. Leist. (Gastschulbeitrag)	2114	3114	13	999	32 800,00	29 800,00	33 151,16	32 800,00	29 800,00	35 798,95
2/211130/817200	Erträge aus der Auflösung von sonstigen Rückstellungen (Urlaube)	2117			7	0,00	0,00	31,42	0,00	0,00	0,00
2/211130/817500	Erträge aus der Auflösung von sonstigen Rückstellungen (Jubiläum)	2117			7	0,00	0,00	2 504,69	0,00	0,00	0,00
2/211130/828000	Rückersätze von Ausgaben	2116	3116	18	117	100,00	100,00	3 523,05	100,00	100,00	3 523,05
2/211130/829000	Sonstige Einnahmen	2116	3116	18	117	100,00	100,00	832,43	100,00	100,00	832,43
2/211130/829900	Sonstige Erträge	2116	3116	2 18	1000	0,00	0,00	4 843,21	0,00	0,00	4 843,21
2/211130/860200	Transfers von Bund, Bundesfonds und Bundeskammern (admin. Assistenz)	2121	3121		107	1 800,00	6 800,00	0,00	1 800,00	6 800,00	0,00
2/211130/861000	Laufende Transferzahlungen von Ländern und Landesfonds	2121	3121	15	117	0,00	0,00	16 874,29	0,00	0,00	16 874,29
2/211130/861020	Lfd. Transferzahlungen von Ländern und Landesfonds (Nachmittagsbetr.)	2121	3121	15	117	39 000,00	45 000,00	43 530,00	39 000,00	45 000,00	43 530,00
2/211130/861140	Transfers von Ländern, Landesfonds und Bundeskammern (admin. Assistenz)	2121	3121		107	500,00	1 700,00	0,00	500,00	1 700,00	0,00
2/211130/862000	Laufende Transferzahlungen von Gemeinden, Gemeindeverb. und -fonds	2121	3121	15	117	0,00	0,00	11 249,52	0,00	0,00	11 249,52
2/211130/899000	Entnahmen aus Verrechnungsrücklagen zwischen operativer Gebarung und Projekten	2116		2	4	0,00	9 000,00	0,00	0,00	0,00	0,00
SU 21 / 31	Summe Erträge / Einzahlungen operative Gebarung					115 000,00	121 500,00	146 378,07	86 400,00	84 000,00	123 007,45
1/211130/400000	Geringw. Wirtschaftsgüter des Anlagevermögens	2221	3221	23	117	2 000,00	3 000,00	2 106,98	2 000,00	3 000,00	2 106,98
1/211130/400000/1	Geringw. Wirtschaftsgüter des Anlagevermögens (Schulwart)	2221	3221	23	117	1 000,00	1 000,00	683,68	1 000,00	1 000,00	683,68
1/211130/400001	Geringw. Wirtschaftsgüter des Anlagevermögens (Lehrmittel)	2221	3221	23	117	1 800,00	1 800,00	1 794,45	1 800,00	1 800,00	1 794,45
1/211130/413003	Handelswaren (Lernbehelfe-Dotation)	2221	3221	23	117	1 100,00	1 100,00	1 096,16	1 100,00	1 100,00	1 096,16
1/211130/452000	Treibstoffe	2221	3221	23	117	400,00	400,00	304,82	400,00	400,00	304,82
1/211130/454000	Reinigungsmittel	2221	3221	23	117	4 500,00	3 200,00	2 938,90	4 500,00	3 200,00	2 938,90
1/211130/455000	Chemische und sonstige artverwandte Mittel	2221	3221	23	117	500,00	500,00	452,02	500,00	500,00	452,02
1/211130/456000	Schreib-, Zeichen- und sonstige Büromittel	2221	3221	23	117	1 700,00	1 700,00	1 683,02	1 700,00	1 700,00	1 683,02

		MVAG		VC QU	AOB	Ergebnisvoranschlag			Finanzierungsvoranschlag		
		EH	FH			VA 2025	VA 2024	RA 2023	VA 2025	VA 2024	RA 2023
1/211130/457000	Druckwerke	2221	3221	23	117	1 600,00	1 600,00	1 635,60	1 600,00	1 600,00	1 635,60
1/211130/457001	Druckwerke (Lehrerbücherei - Dotation)	2221	3221	23	117	500,00	500,00	476,80	500,00	500,00	476,80
1/211130/457002	Druckwerke (Schülerbücherei - Dotation)	2221	3221	23	117	600,00	600,00	595,59	600,00	600,00	595,59
1/211130/458000	Mittel zur ärztlichen Betreuung und Gesundheitsvorsorge	2221	3221	23	117	500,00	500,00	571,93	500,00	500,00	571,93
1/211130/459000	Sonstige Verbrauchsgüter	2221	3221	23	117	700,00	700,00	671,59	700,00	700,00	671,59
1/211130/459000/1	Sonstige Verbrauchsgüter (Schulwart)	2221	3221	23	117	500,00	2 000,00	1 773,45	500,00	2 000,00	1 773,45
1/211130/5	Personalkonten verdichtet	22	32			180 700,00	172 000,00	143 412,46	180 000,00	170 900,00	143 412,46
1/211130/600000	Strom	2222	3222	24	118	20 000,00	18 000,00	27 472,00	20 000,00	18 000,00	24 536,08
1/211130/600200	Wasser (Privatr.Bezug)	2222	3222	24	118	1 200,00	1 000,00	726,46	1 200,00	1 000,00	726,46
1/211130/600300	Fernwärme	2222	3222	24	118	24 200,00	24 000,00	23 556,00	24 200,00	24 000,00	23 556,00
1/211130/613000	Instandhaltung v. sonst. Grundstückseinrichtungen	2224	3224	24	118	2 000,00	2 000,00	1 926,66	2 000,00	2 000,00	1 926,66
1/211130/614000	Instandhaltung von Gebäuden	2224	3224	24	118	15 000,00	15 000,00	12 935,12	15 000,00	15 000,00	9 235,12
1/211130/618000	Instandhaltung v. sonst. Anlagen (Einrichtung)	2224	3224	24	117	700,00	500,00	623,40	700,00	500,00	623,40
1/211130/618001	Instandhaltung v. sonst. Anlagen (Lehrmittel)	2224	3224	24	117	100,00	100,00	0,00	100,00	100,00	0,00
1/211130/618020	Instandhaltung v. sonst. Anlagen (Datenverarbeitungsanl. usw.)	2224	3224	24	117	500,00	500,00	0,00	500,00	500,00	0,00
1/211130/618100	Instandhaltung der Einrichtung (Turngeräte)	2224	3224	24	118	1 000,00	300,00	0,00	1 000,00	300,00	0,00
1/211130/620000	Personen- und Gütertransporte	2222	3222	24	117	30 700,00	30 600,00	21 771,66	30 700,00	30 600,00	21 771,66
1/211130/630000	Postdienste	2222	3222	24	117	100,00	100,00	44,00	100,00	100,00	44,00
1/211130/631000	Telekommunikationsdienste	2222	3222	24	120	1 100,00	1 100,00	1 015,18	1 100,00	1 100,00	1 015,18
1/211130/631000/10	Telekommunikationsdienste (Internet)	2222	3222	24	120	2 400,00	2 200,00	2 096,92	2 400,00	2 200,00	2 096,92
1/211130/670000	Versicherungen	2222	3222	24	118	9 000,00	9 000,00	7 919,69	9 000,00	9 000,00	7 919,69
1/211130/680200	Planmäßige Abschreibung	2226			6	34 000,00	34 000,00	34 039,37	0,00	0,00	0,00
1/211130/680300	Planmäßige Abschreibung - Gebäude und Bauten	2226			6	169 700,00	175 800,00	169 660,38	0,00	0,00	0,00
1/211130/680700	Planmäßige Abschreibung - Amts-, Betriebs- und Geschäftsausstattung	2226			6	78 700,00	84 200,00	84 533,95	0,00	0,00	0,00
1/211130/700030	Mietzins (Kopierer)	2223	3223	24	117	1 500,00	1 300,00	1 645,62	1 500,00	1 300,00	1 645,62
1/211130/700090	Miet- und Pachttaufwand	2223	3223		120	400,00	0,00	0,00	400,00	0,00	0,00
1/211130/711099	Geb. f. d. Benütz. v. Gemeindeeinr. u. Anlagen gem.FAG (Ausgaben)	2225	3225	24	106	2 900,00	2 400,00	2 312,08	2 900,00	2 400,00	2 312,08
1/211130/720000	Kostenbeiträge (Kostensätze) für Leistungen	2225	3225	24	117	300,00	300,00	252,00	300,00	300,00	252,00
1/211130/720099	Kostenbeiträge Arbeitsleistungen Wi-Hof	2225	3225	24	118	3 000,00	3 000,00	1 746,11	3 000,00	3 000,00	1 746,11
1/211130/720099/1	Kostenbeiträge Arbeitsleistungen Fin.Verw.	2225	3225	24	104	700,00	700,00	600,00	700,00	700,00	600,00

		MVAG		VC QU	AOB	Ergebnisvoranschlag			Finanzierungsvoranschlag			
		EH	FH			VA 2025	VA 2024	RA 2023	VA 2025	VA 2024	RA 2023	
1/211130/720099/2	Kostenbeiträge (Kostenersätze) für Leistungen	2225	3225	24	104	0,00	0,00	44,38	0,00	0,00	44,38	
1/211130/720609	Kostenbeiträge (Kostenersätze) für Leistungen	2225	3225	24	117	*	200,00	200,00	630,41	200,00	200,00	630,41
1/211130/724000	Reisegebühren	2225	3225	24	107		100,00	100,00	0,00	100,00	100,00	0,00
1/211130/728000	Entgelte für sonstige Leistungen (Buskosten, etc.)	2225	3225	24	117		4 000,00	3 500,00	1 305,53	4 000,00	3 500,00	1 305,53
1/211130/728000/1	Entgelte für sonstige Leistungen (Nachmittagsbetreuung)	2225	3225	24	117		80 000,00	65 000,00	61 633,13	80 000,00	65 000,00	61 633,13
1/211130/728000/2	Entgelte für sonstige Leistungen	2225	3225	24	118		18 000,00	18 000,00	16 247,98	18 000,00	18 000,00	11 200,27
1/211130/728005	Entgelte für sonstige Leistungen (Honorar-Schuluntersuchung)	2225	3225	24	117		1 700,00	1 700,00	1 508,00	1 700,00	1 700,00	1 508,00
1/211130/728010	Entgelte für sonstige Leistungen	2225	3225	24	117		0,00	0,00	33 051,28	0,00	0,00	33 051,28
1/211130/728022	Entgelte für sonstige Leistungen (Wartung-Software)	2225	3225	24	117		600,00	500,00	420,20	600,00	500,00	420,20
1/211130/728030	Entgelte für sonstige Leistungen (Ifd. Software-Lizenzen)	2225	3225	24	117		1 800,00	800,00	992,06	1 800,00	800,00	992,06
1/211130/728050	Entgelte für sonstige Leistungen (Projekt)	2225	3225	24	117		500,00	500,00	500,00	500,00	500,00	500,00
1/211130/728060	Entgelte für sonstige Leistungen (Wartung Lift neu)	2225	3225	24	118		3 100,00	3 000,00	2 879,05	3 100,00	3 000,00	2 879,05
1/211130/728100	Entgelte für sonstige Leistungen (AKM-Beitrag)	2225	3225	24	117		300,00	300,00	0,00	300,00	300,00	0,00
1/211130/728800	Entgelte für sonstige Leistungen (Reinigung extern)	2225	3225		117		1 000,00	1 000,00	0,00	1 000,00	1 000,00	0,00
1/211130/729000	Sonstige Ausgaben	2225	3225	24	117		100,00	100,00	0,00	100,00	100,00	0,00
1/211130/729020	Sonstige Ausgaben (Bezirksschulrat-Zuschuss)	2225	3225	24	117		100,00	100,00	0,00	100,00	100,00	0,00
1/211130/799000	Zuweisungen an Verrechnungsrücklagen zwischen operativer Gebarung und Projekten	2225			4		0,00	9 000,00	0,00	0,00	0,00	0,00
SU 22 / 32	Summe Aufwendungen / Auszahlungen operative Gebarung						708 800,00	700 500,00	674 286,07	425 700,00	396 400,00	374 368,74
SA 0 / SA 1	(0) Nettoergebnis (21 - 22) / (1) Geldfluss operative Gebarung (31 - 32)						-593 800,00	-579 000,00	-527 908,00	-339 300,00	-312 400,00	-251 361,29
2/211130/894200	Entnahmen von zweckgebundenen Haushaltsrücklagen	2301			4		33 000,00	30 400,00	27 833,74	0,00	0,00	0,00
1/211130/794200	Zuweisung an zweckgebundene Haushaltsrücklagen	2401			6		0,00	77 500,00	0,00	0,00	0,00	0,00
SA01	Saldo (01) Haushaltsrücklagen (230 - 240)						33 000,00	-47 100,00	27 833,74	0,00	0,00	0,00
SA00	Saldo (00) Nettoergebnis nach Haushaltsrücklagen (Saldo 0 + Saldo 01)						-560 800,00	-626 100,00	-500 074,26			
Investive Gebarung												
SU 33	Summe Einzahlungen investive Gebarung									0,00	0,00	0,00
1/211130/042000	Amts-, Betriebs- und Geschäftsausstattung		3415	1	117		0,00	0,00	0,00	11 700,00	9 000,00	4 843,21
SU 34	Summe Auszahlungen investive Gebarung									11 700,00	9 000,00	4 843,21

		MVAG		VC QU	AOB	Ergebnisvoranschlag			Finanzierungsvoranschlag			
		EH	FH			VA 2025	VA 2024	RA 2023	VA 2025	VA 2024	RA 2023	
SA2	Saldo (2) Geldfluss aus der Investiven Gebarung (33 – 34)								-11 700,00	-9 000,00	-4 843,21	
SA3	Saldo (3) Nettofinanzierungssaldo (Saldo 1 + Saldo 2)								-351 000,00	-321 400,00	-256 204,50	
Finanzierungstätigkeit												
6/211130/336000	Innere Anleihen/Darlehen (Verbindlichkeit)		3511	1	6	0,00	0,00	0,00	11 700,00	0,00	0,00	
SU 35	Summe Einzahlungen aus der Finanzierungstätigkeit								11 700,00	0,00	0,00	
SU 36	Summe Auszahlungen aus der Finanzierungstätigkeit								0,00	0,00	0,00	
SA4	Saldo (4) Geldfluss aus der Finanzierungstätigkeit (35 – 36)								11 700,00	0,00	0,00	
SA5	Saldo (5) Geldfluss aus der voranschlagswirksamen Gebarung (Saldo 3 + Saldo 4)								-339 300,00	-321 400,00	-256 204,50	
211131	Volksschule Kaindorf (eigener Aufwand)											
Operative Gebarung												
6/211131/871120	Kapitaltransfers aus Gemeinde-Bedarfszuweisungsmittel	2121	3121	1	33	4	450 000,00	450 000,00	900 000,00	450 000,00	450 000,00	900 000,00
2/211131/899000	Entnahmen aus Verrechnungsrücklagen zwischen operativer Gebarung und Projekten	2116				4	450 000,00	450 000,00	0,00	0,00	0,00	0,00
SU 21 / 31	Summe Erträge / Einzahlungen operative Gebarung						900 000,00	900 000,00	900 000,00	450 000,00	450 000,00	900 000,00
1/211131/650700/23	Stmk. Bank u. Spk. AG - Zinsen 100709-23 / AT51 2081 5000 6200 8602	2241	3241	25		6	2 200,00	2 700,00	2 841,64	2 200,00	2 700,00	2 841,64
1/211131/650700/64	BAWAG P.S.K. - Zinsen 100722-64 / AT 62 6000 0005 4010 4368	2241	3241	25		6	219 200,00	250 600,00	241 309,39	219 200,00	250 600,00	241 309,39
1/211131/650700/66	BAWAG P.S.K. - Zinsen 100722-66 / AT54 6000 0005 4008 4403	2241	3241	25		6	2 200,00	2 300,00	2 333,25	2 200,00	2 300,00	2 333,25
5/211131/729910	Sonstige Aufwendungen (ao.Tilgung Darlehen VS)	2225	3225	24		4	0,00	0,00	900 000,00	0,00	0,00	900 000,00
5/211131/799000	Zuweisungen an Verrechnungsrücklagen zwischen operativer Gebarung und Projekten	2225		1		4	450 000,00	450 000,00	0,00	0,00	0,00	0,00
SU 22 / 32	Summe Aufwendungen / Auszahlungen operative Gebarung						673 600,00	705 600,00	1 146 484,28	223 600,00	255 600,00	1 146 484,28
SA 0 / SA 1	(0) Nettoergebnis (21 - 22) / (1) Geldfluss operative Gebarung (31 – 32)						226 400,00	194 400,00	-246 484,28	226 400,00	194 400,00	-246 484,28
2/211131/894200	Entnahmen von zweckgebundenen Haushaltsrücklagen	2301				4	450 000,00	450 000,00	900 000,00	0,00	0,00	0,00
1/211131/794200	Zuweisung an zweckgebundene Haushaltsrücklagen	2401				6	450 000,00	450 000,00	900 000,00	0,00	0,00	0,00
SA01	Saldo (01) Haushaltsrücklagen (230 - 240)						0,00	0,00	0,00	0,00	0,00	0,00
SA00	Saldo (00) Nettoergebnis nach Haushaltsrücklagen (Saldo 0 + Saldo 01)						226 400,00	194 400,00	-246 484,28			
Investive Gebarung												
SU 33	Summe Einzahlungen investive Gebarung								0,00	0,00	0,00	
SU 34	Summe Auszahlungen investive Gebarung								0,00	0,00	0,00	
SA2	Saldo (2) Geldfluss aus der Investiven Gebarung (33 – 34)								0,00	0,00	0,00	

		MVAG			AOB	Ergebnisvoranschlag			Finanzierungsvoranschlag		
		EH	FH	VC QU		VA 2025	VA 2024	RA 2023	VA 2025	VA 2024	RA 2023
SA3	Saldo (3) Nettofinanzierungssaldo (Saldo 1 + Saldo 2)								226 400,00	194 400,00	-246 484,28
Finanzierungstätigkeit											
SU 35	Summe Einzahlungen aus der Finanzierungstätigkeit								0,00	0,00	0,00
1/211131/346100/23	Stmk. Bank u. Spk. AG - Tilgung 100709-23 / AT51 2081 5000 6200 8602	3614	65	6	0,00	0,00	0,00	0,00	11 400,00	10 800,00	10 428,89
1/211131/346100/64	BAWAG P.S.K. - Tilgung 100722-64 / AT 62 6000 0005 4010 4368	3614	65	6	0,00	0,00	0,00	0,00	603 800,00	607 300,00	617 499,99
1/211131/346100/66	BAWAG P.S.K. - Tilgung 100722-66 / AT54 6000 0005 4008 4403	3614	65	6	0,00	0,00	0,00	0,00	29 800,00	29 700,00	29 546,41
SU 36	Summe Auszahlungen aus der Finanzierungstätigkeit								645 000,00	647 800,00	657 475,29
SA4	Saldo (4) Geldfluss aus der Finanzierungstätigkeit (35 – 36)								-645 000,00	-647 800,00	-657 475,29
SA5	Saldo (5) Geldfluss aus der voranschlagswirksamen Gebarung (Saldo 3 + Saldo 4)								-418 600,00	-453 400,00	-903 959,57
211132 Volksschule Kaindorf Vorplatzsanierung											
Operative Gebarung											
2/211132/899000	Entnahmen aus Verrechnungsrücklagen zwischen operativer Gebarung und Projekten	2116		4	0,00	54 500,00	0,00	0,00	0,00	0,00	0,00
SU 21 / 31	Summe Erträge / Einzahlungen operative Gebarung				0,00	54 500,00	0,00	0,00	0,00	0,00	0,00
1/211132/680700	Planmäßige Abschreibung	2226		6	300,00	300,00	284,34	0,00	0,00	0,00	0,00
5/211132/799000	Zuweisungen an Verrechnungsrücklagen zwischen operativer Gebarung und Projekten	2225	1	4	0,00	54 500,00	0,00	0,00	0,00	0,00	0,00
SU 22 / 32	Summe Aufwendungen / Auszahlungen operative Gebarung				300,00	54 800,00	284,34	0,00	0,00	0,00	0,00
SA 0 / SA 1	(0) Nettoergebnis (21 - 22) / (1) Geldfluss operative Gebarung (31 – 32)				-300,00	-300,00	-284,34	0,00	0,00	0,00	0,00
2/211132/894200	Entnahmen von zweckgebundenen Haushaltsrücklagen	2301		4	7 600,00	7 600,00	7 575,76	0,00	0,00	0,00	0,00
SA01	Saldo (01) Haushaltsrücklagen (230 - 240)				7 600,00	7 600,00	7 575,76	0,00	0,00	0,00	0,00
SA00	Saldo (00) Nettoergebnis nach Haushaltsrücklagen (Saldo 0 + Saldo 01)				7 300,00	7 300,00	7 291,42				
Investive Gebarung											
6/211132/301100	Kapitaltransfers von Ländern, Landesfonds und Landesammern	3331	1 33	4	0,00	0,00	0,00	0,00	0,00	125 000,00	0,00
SU 33	Summe Einzahlungen investive Gebarung								0,00	125 000,00	0,00
SU 34	Summe Auszahlungen investive Gebarung								0,00	0,00	0,00
SA2	Saldo (2) Geldfluss aus der Investiven Gebarung (33 – 34)								0,00	125 000,00	0,00
SA3	Saldo (3) Nettofinanzierungssaldo (Saldo 1 + Saldo 2)								0,00	125 000,00	0,00
Finanzierungstätigkeit											
SU 35	Summe Einzahlungen aus der Finanzierungstätigkeit								0,00	0,00	0,00
SU 36	Summe Auszahlungen aus der Finanzierungstätigkeit								0,00	0,00	0,00
SA4	Saldo (4) Geldfluss aus der Finanzierungstätigkeit (35 – 36)								0,00	0,00	0,00

		MVAG		VC QU	AOB	Ergebnisvoranschlag			Finanzierungsvoranschlag		
		EH	FH			VA 2025	VA 2024	RA 2023	VA 2025	VA 2024	RA 2023
SA5	Saldo (5) Geldfluss aus der voranschlagswirksamen Gebarung (Saldo 3 + Saldo 4)								0,00	125 000,00	0,00
211133	Volksschule Kaindorf an der Sulm Photovoltaikanlage										
	Operative Gebarung										
6/211133/871110	Kapitaltransfers aus Gemeinde-Bedarfszuweisungsmitteln	2121	3121	1	4	0,00	77 500,00	0,00	0,00	77 500,00	0,00
SU 21 / 31	Summe Erträge / Einzahlungen operative Gebarung					0,00	77 500,00	0,00	0,00	77 500,00	0,00
SU 22 / 32	Summe Aufwendungen / Auszahlungen operative Gebarung					0,00	0,00	0,00	0,00	0,00	0,00
SA 0 / SA 1	(0) Nettoergebnis (21 - 22) / (1) Geldfluss operative Gebarung (31 – 32)					0,00	77 500,00	0,00	0,00	77 500,00	0,00
SA01	Saldo (01) Haushaltsrücklagen (230 - 240)					0,00	0,00	0,00	0,00	0,00	0,00
SA00	Saldo (00) Nettoergebnis nach Haushaltsrücklagen (Saldo 0 + Saldo 01)					0,00	77 500,00	0,00			
	Investive Gebarung										
6/211133/300000	Kapitaltransfers von Bund, Bundesfonds und Bundeskammern		3331	1	4	0,00	0,00	0,00	0,00	77 500,00	0,00
SU 33	Summe Einzahlungen investive Gebarung								0,00	77 500,00	0,00
5/211133/010000	Gebäude und Bauten		3413	1	8	0,00	0,00	0,00	0,00	155 000,00	0,00
SU 34	Summe Auszahlungen investive Gebarung								0,00	155 000,00	0,00
SA2	Saldo (2) Geldfluss aus der Investiven Gebarung (33 – 34)								0,00	-77 500,00	0,00
SA3	Saldo (3) Nettofinanzierungssaldo (Saldo 1 + Saldo 2)								0,00	0,00	0,00
	Finanzierungstätigkeit										
SU 35	Summe Einzahlungen aus der Finanzierungstätigkeit								0,00	0,00	0,00
SU 36	Summe Auszahlungen aus der Finanzierungstätigkeit								0,00	0,00	0,00
SA4	Saldo (4) Geldfluss aus der Finanzierungstätigkeit (35 – 36)								0,00	0,00	0,00
SA5	Saldo (5) Geldfluss aus der voranschlagswirksamen Gebarung (Saldo 3 + Saldo 4)								0,00	0,00	0,00
211140	Volksschule Frauenberg										
	Operative Gebarung										
2/211140/811000	Miet- und Pächtertrag	2115	3115	14	117	700,00	700,00	675,00	700,00	700,00	675,00
2/211140/816001	Kostenbeitr. (Kosteners.) f. sonst. Leist. (Schulkostenbeitrag)	2114	3114	13	999	18 100,00	21 000,00	11 683,03	18 100,00	21 000,00	9 949,01
2/211140/816005	Kostenbeiträge (Kostenersätze) für sonstige Leistungen (Gastschulbeitrag)	2114	3114	13	999	8 000,00	2 900,00	2 021,89	8 000,00	2 900,00	2 658,71
2/211140/817200	Erträge aus der Auflösung von sonstigen Rückstellungen (Urlaub)	2117			7	0,00	0,00	6,88	0,00	0,00	0,00
2/211140/817500	Erträge aus der Auflösung von sonstigen Rückstellungen (Jubiläum)	2117			7	0,00	0,00	1 098,57	0,00	0,00	0,00
2/211140/828000	Rückersätze von Ausgaben	2116	3116	18	117	100,00	100,00	125,02	100,00	100,00	125,02
2/211140/829000	Sonstige Einnahmen	2116	3116	18	117	100,00	100,00	0,00	100,00	100,00	0,00
2/211140/861020	Lfd. Transferzahlungen von Ländern und Landesfonds (Nachmittagsbetr.)	2121	3121	15	117	11 400,00	11 200,00	11 460,00	11 400,00	11 200,00	11 460,00

		MVAG		VC QU	AOB	Ergebnisvoranschlag			Finanzierungsvoranschlag		
		EH	FH			VA 2025	VA 2024	RA 2023	VA 2025	VA 2024	RA 2023
2/211140/899000	Entnahmen aus Verrechnungsrücklagen zwischen operativer Gebarung und Projekten	2116		2	4	0,00	7 000,00	0,00	0,00	0,00	0,00
SU 21 / 31	Summe Erträge / Einzahlungen operative Gebarung					38 400,00	43 000,00	27 070,39	38 400,00	36 000,00	24 867,74
1/211140/400000	Geringw. Wirtschaftsgüter des Anlagevermögens	2221	3221	23	117	5 000,00	4 000,00	4 925,87	5 000,00	4 000,00	4 925,87
1/211140/400000/1	Geringw. Wirtschaftsgüter des Anlagevermögens (Schulwart)	2221	3221	23	117	500,00	500,00	986,58	500,00	500,00	986,58
1/211140/400001	Geringw. Wirtschaftsgüter des Anlagevermögens (Lehrmittel)	2221	3221	23	117	1 000,00	1 000,00	874,95	1 000,00	1 000,00	874,95
1/211140/413003	Handelswaren (Lernbehelfe-Dotation)	2221	3221	23	117	700,00	700,00	778,85	700,00	700,00	778,85
1/211140/452000	Treibstoffe	2221	3221	23	117	100,00	100,00	0,00	100,00	100,00	0,00
1/211140/454000	Reinigungsmittel	2221	3221	23	117	1 500,00	900,00	893,88	1 500,00	900,00	893,88
1/211140/456000	Schreib-, Zeichen- und sonstige Büromittel	2221	3221	23	117	1 000,00	1 000,00	939,37	1 000,00	1 000,00	939,37
1/211140/457000	Druckwerke	2221	3221	23	117	700,00	700,00	731,47	700,00	700,00	731,47
1/211140/457001	Druckwerke (Lehrerbücherei - Dotation)	2221	3221	23	117	200,00	200,00	40,00	200,00	200,00	40,00
1/211140/457002	Druckwerke (Schülerbücherei - Dotation)	2221	3221	23	117	300,00	300,00	446,61	300,00	300,00	446,61
1/211140/458000	Mittel zur ärztlichen Betreuung und Gesundheitsvorsorge	2221	3221	23	117	100,00	100,00	243,60	100,00	100,00	243,60
1/211140/459000	Sonstige Verbrauchsgüter	2221	3221	23	117	600,00	600,00	132,27	600,00	600,00	132,27
1/211140/459000/1	Sonstige Verbrauchsgüter (Schulwart)	2221	3221	23	117	100,00	600,00	570,05	100,00	600,00	570,05
1/211140/5	Personalkonten verdichtet	22	32			30 500,00	40 900,00	24 689,98	30 300,00	39 500,00	24 689,98
1/211140/600000	Strom	2222	3222	24	118	4 500,00	3 600,00	4 471,07	4 500,00	3 600,00	4 471,07
1/211140/600200	Wasser (Privatr.Bezug)	2222	3222	24	118	400,00	300,00	108,84	400,00	300,00	108,84
1/211140/600300	Energiebezüge (Fernwärme)	2222	3222	24	118	14 500,00	14 500,00	14 321,80	14 500,00	14 500,00	14 321,80
1/211140/613000	Instandhaltung v. sonst. Grundstückseinrichtungen	2224	3224	24	118	2 000,00	2 000,00	1 920,00	2 000,00	2 000,00	1 920,00
1/211140/614000	Instandhaltung von Gebäuden	2224	3224	24	118	10 000,00	10 000,00	6 418,25	10 000,00	10 000,00	6 426,99
1/211140/616000	Instandhaltung v. Maschinen und maschinellen Anlagen	2224	3224	24	117	100,00	100,00	0,00	100,00	100,00	0,00
1/211140/618000	Instandhaltung v. sonst. Anlagen (Einrichtung)	2224	3224	24	117	500,00	500,00	423,72	500,00	500,00	423,72
1/211140/618001	Instandhaltung v. sonst. Anlagen (Lehrmittel)	2224	3224	24	117	100,00	100,00	0,00	100,00	100,00	0,00
1/211140/618020	Instandhaltung v. sonst. Anlagen (Datenverarbeitungsanl. usw.)	2224	3224	24	117	400,00	400,00	155,00	400,00	400,00	155,00
1/211140/630000	Postdienste	2222	3222	24	117	100,00	100,00	21,40	100,00	100,00	21,40
1/211140/631000	Telekommunikationsdienste	2222	3222	24	120	500,00	500,00	393,83	500,00	500,00	393,83
1/211140/631000/10	Telekommunikationsdienste (Internet)	2222	3222	24	120	1 500,00	1 500,00	1 385,70	1 500,00	1 500,00	1 385,70
1/211140/670000	Versicherungen	2222	3222	24	118	3 000,00	3 000,00	246,24	3 000,00	3 000,00	246,24

		MVAG		VC QU	AOB	Ergebnisvoranschlag			Finanzierungsvoranschlag		
		EH	FH			VA 2025	VA 2024	RA 2023	VA 2025	VA 2024	RA 2023
1/211140/680700	Planmäßige Abschreibung - Amts-, Betriebs- und Geschäftsausstattung	2226			6	4 600,00	6 300,00	5 658,40	0,00	0,00	0,00
1/211140/700030	Mietzinse (Kopierer)	2223	3223	24	117	1 700,00	1 800,00	1 540,80	1 700,00	1 800,00	1 540,80
1/211140/711099	Geb. f. d. Benütz. v. Gemeindeeinr. u. Anlagen gem.FAG (Ausgaben)	2225	3225	24	106	800,00	1 000,00	490,38	800,00	1 000,00	490,38
1/211140/720000	Kostenbeiträge (Kostenersätze) für Leistungen	2225	3225	24	117	200,00	200,00	72,00	200,00	200,00	72,00
1/211140/720099	Kostenbeiträge Arbeitsleistungen Wi-Hof	2225	3225	24	118	2 500,00	2 500,00	2 328,52	2 500,00	2 500,00	2 328,52
1/211140/720099/1	Kostenbeiträge Arbeitsleistungen Fin.Verw.	2225	3225	24	104	700,00	700,00	600,00	700,00	700,00	600,00
1/211140/720609	Kostenbeiträge (Kostenersätze) für Leistungen	2225	3225	24	117	100,00	100,00	0,00	100,00	100,00	0,00
1/211140/728000	Entgelte für sonstige Leistungen (Buskosten, etc.)	2225	3225	24	117	3 000,00	3 000,00	2 056,80	3 000,00	3 000,00	2 056,80
1/211140/728000/1	Entgelte für sonstige Leistungen (Nachmittagsbetreuung)	2225	3225	24	117	57 000,00	51 600,00	39 111,67	57 000,00	51 600,00	39 111,67
1/211140/728000/2	Entgelte für sonstige Leistungen (Rfkm., etc.)	2225	3225	24	118	2 500,00	2 000,00	2 410,71	2 500,00	2 000,00	2 410,71
1/211140/728005	Entgelte für sonstige Leistungen (Honorar-Schuluntersuchung)	2225	3225	24	117	700,00	700,00	624,00	700,00	700,00	624,00
1/211140/728022	Entgelte für sonstige Leistungen (Wartung-Software)	2225	3225	24	117	700,00	900,00	691,86	700,00	900,00	691,86
1/211140/728030	Entgelte für sonstige Leistungen (lfd. Softwarelizenzen)	2225	3225	24	117	700,00	200,00	664,26	700,00	200,00	664,26
1/211140/728050	Entgelte für sonstige Leistungen (Projekt)	2225	3225	24	117	500,00	500,00	500,00	500,00	500,00	500,00
1/211140/728100	Entgelte für sonstige Leistungen (AKM-Beitrag)	2225	3225	24	117	200,00	200,00	0,00	200,00	200,00	0,00
1/211140/728800	Entgelte für sonstige Leistungen (Reinigung extern)	2225	3225		117	1 500,00	1 000,00	0,00	1 500,00	1 000,00	0,00
1/211140/729000	Sonstige Ausgaben	2225	3225	24	117	200,00	200,00	178,98	200,00	200,00	178,98
1/211140/729020	Sonstige Ausgaben (Bezirksschulrat-Zuschuss)	2225	3225	24	117	100,00	100,00	0,00	100,00	100,00	0,00
1/211140/799000	Zuweisungen an Verrechnungsrücklagen zwischen operativer Gebarung und Projekten	2225			4	0,00	7 000,00	0,00	0,00	0,00	0,00
SU 22 / 32	Summe Aufwendungen / Auszahlungen operative Gebarung					157 600,00	168 200,00	123 047,71	152 800,00	153 500,00	117 398,05
SA 0 / SA 1	(0) Nettoergebnis (21 - 22) / (1) Geldfluss operative Gebarung (31 - 32)					-119 200,00	-125 200,00	-95 977,32	-114 400,00	-117 500,00	-92 530,31
SA01	Saldo (01) Haushaltsrücklagen (230 - 240)					0,00	0,00	0,00	0,00	0,00	0,00
SA00	Saldo (00) Nettoergebnis nach Haushaltsrücklagen (Saldo 0 + Saldo 01)					-119 200,00	-125 200,00	-95 977,32			
Investive Gebarung											
SU 33	Summe Einzahlungen investive Gebarung								0,00	0,00	0,00

		MVAG		VC QU	AOB	Ergebnisvoranschlag			Finanzierungsvoranschlag		
		EH	FH			VA 2025	VA 2024	RA 2023	VA 2025	VA 2024	RA 2023
1/211140/042000	Amts-, Betriebs- und Geschäftsausstattung	3415	2		117	0,00	0,00	0,00	0,00	7 000,00	0,00
SU 34	Summe Auszahlungen investive Gebarung								0,00	7 000,00	0,00
SA2	Saldo (2) Geldfluss aus der Investiven Gebarung (33 – 34)								0,00	-7 000,00	0,00
SA3	Saldo (3) Nettofinanzierungssaldo (Saldo 1 + Saldo 2)								-114 400,00	-124 500,00	-92 530,31
Finanzierungstätigkeit											
SU 35	Summe Einzahlungen aus der Finanzierungstätigkeit								0,00	0,00	0,00
SU 36	Summe Auszahlungen aus der Finanzierungstätigkeit								0,00	0,00	0,00
SA4	Saldo (4) Geldfluss aus der Finanzierungstätigkeit (35 – 36)								0,00	0,00	0,00
SA5	Saldo (5) Geldfluss aus der voranschlagswirksamen Gebarung (Saldo 3 + Saldo 4)								-114 400,00	-124 500,00	-92 530,31
211160	Volksschulen (Eigener Aufwand)										
Operative Gebarung											
SU 21 / 31	Summe Erträge / Einzahlungen operative Gebarung					0,00	0,00	0,00	0,00	0,00	0,00
1/211160/720000	Kostenbeiträge (Kostensätze) für Leistungen (Gastschulbeitrag)	2225	3225	24	17	32 800,00	27 900,00	19 513,30	32 800,00	27 900,00	19 513,30
1/211160/720002	Schülerhaltungsbeitrag Gamlitz	2225	3225	24	17	2 500,00	5 300,00	5 112,86	2 500,00	5 300,00	5 112,86
SU 22 / 32	Summe Aufwendungen / Auszahlungen operative Gebarung					35 300,00	33 200,00	24 626,16	35 300,00	33 200,00	24 626,16
SA 0 / SA 1	(0) Nettoergebnis (21 - 22) / (1) Geldfluss operative Gebarung (31 – 32)					-35 300,00	-33 200,00	-24 626,16	-35 300,00	-33 200,00	-24 626,16
SA01	Saldo (01) Haushaltsrücklagen (230 - 240)					0,00	0,00	0,00	0,00	0,00	0,00
SA00	Saldo (00) Nettoergebnis nach Haushaltsrücklagen (Saldo 0 + Saldo 01)					-35 300,00	-33 200,00	-24 626,16			
Investive Gebarung											
SU 33	Summe Einzahlungen investive Gebarung								0,00	0,00	0,00
SU 34	Summe Auszahlungen investive Gebarung								0,00	0,00	0,00
SA2	Saldo (2) Geldfluss aus der Investiven Gebarung (33 – 34)								0,00	0,00	0,00
SA3	Saldo (3) Nettofinanzierungssaldo (Saldo 1 + Saldo 2)								-35 300,00	-33 200,00	-24 626,16
Finanzierungstätigkeit											
SU 35	Summe Einzahlungen aus der Finanzierungstätigkeit								0,00	0,00	0,00
SU 36	Summe Auszahlungen aus der Finanzierungstätigkeit								0,00	0,00	0,00
SA4	Saldo (4) Geldfluss aus der Finanzierungstätigkeit (35 – 36)								0,00	0,00	0,00
SA5	Saldo (5) Geldfluss aus der voranschlagswirksamen Gebarung (Saldo 3 + Saldo 4)								-35 300,00	-33 200,00	-24 626,16
211191	Volksschule I - Schullassistenten										
Operative Gebarung											
2/211191/861199	Kostenbeiträge (Kostensätze) für sonstige Leistungen	2121	3121		17	0,00	26 800,00	0,00	0,00	26 800,00	0,00
SU 21 / 31	Summe Erträge / Einzahlungen operative Gebarung					0,00	26 800,00	0,00	0,00	26 800,00	0,00
1/211191/728000	Entgelte für sonstige Leistungen	2225	3225		17	220 000,00	0,00	0,00	220 000,00	0,00	0,00

		MVAG		VC QU	AOB	Ergebnisvoranschlag			Finanzierungsvoranschlag		
		EH	FH			VA 2025	VA 2024	RA 2023	VA 2025	VA 2024	RA 2023
1/211191/751159	Transfers an Länder, Landesfonds und Landeskammern	2231	3231		17	0,00	48 000,00	0,00	0,00	48 000,00	0,00
SU 22 / 32	Summe Aufwendungen / Auszahlungen operative Gebarung					220 000,00	48 000,00	0,00	220 000,00	48 000,00	0,00
SA 0 / SA 1	(0) Nettoergebnis (21 - 22) / (1) Geldfluss operative Gebarung (31 - 32)					-220 000,00	-21 200,00	0,00	-220 000,00	-21 200,00	0,00
SA01	Saldo (01) Haushaltsrücklagen (230 - 240)					0,00	0,00	0,00	0,00	0,00	0,00
SA00	Saldo (00) Nettoergebnis nach Haushaltsrücklagen (Saldo 0 + Saldo 01)					-220 000,00	-21 200,00	0,00			
Investive Gebarung											
SU 33	Summe Einzahlungen investive Gebarung								0,00	0,00	0,00
SU 34	Summe Auszahlungen investive Gebarung								0,00	0,00	0,00
SA2	Saldo (2) Geldfluss aus der Investiven Gebarung (33 - 34)								0,00	0,00	0,00
SA3	Saldo (3) Nettofinanzierungssaldo (Saldo 1 + Saldo 2)								-220 000,00	-21 200,00	0,00
Finanzierungstätigkeit											
SU 35	Summe Einzahlungen aus der Finanzierungstätigkeit								0,00	0,00	0,00
SU 36	Summe Auszahlungen aus der Finanzierungstätigkeit								0,00	0,00	0,00
SA4	Saldo (4) Geldfluss aus der Finanzierungstätigkeit (35 - 36)								0,00	0,00	0,00
SA5	Saldo (5) Geldfluss aus der voranschlagswirksamen Gebarung (Saldo 3 + Saldo 4)								-220 000,00	-21 200,00	0,00
211192	Volksschule Leibnitz Linden - Schulassistentz										
Operative Gebarung											
SU 21 / 31	Summe Erträge / Einzahlungen operative Gebarung					0,00	0,00	0,00	0,00	0,00	0,00
1/211192/728000	Entgelte für sonstige Leistungen	2225	3225		17	46 900,00	0,00	0,00	46 900,00	0,00	0,00
SU 22 / 32	Summe Aufwendungen / Auszahlungen operative Gebarung					46 900,00	0,00	0,00	46 900,00	0,00	0,00
SA 0 / SA 1	(0) Nettoergebnis (21 - 22) / (1) Geldfluss operative Gebarung (31 - 32)					-46 900,00	0,00	0,00	-46 900,00	0,00	0,00
SA01	Saldo (01) Haushaltsrücklagen (230 - 240)					0,00	0,00	0,00	0,00	0,00	0,00
SA00	Saldo (00) Nettoergebnis nach Haushaltsrücklagen (Saldo 0 + Saldo 01)					-46 900,00	0,00	0,00			
Investive Gebarung											
SU 33	Summe Einzahlungen investive Gebarung								0,00	0,00	0,00
SU 34	Summe Auszahlungen investive Gebarung								0,00	0,00	0,00
SA2	Saldo (2) Geldfluss aus der Investiven Gebarung (33 - 34)								0,00	0,00	0,00
SA3	Saldo (3) Nettofinanzierungssaldo (Saldo 1 + Saldo 2)								-46 900,00	0,00	0,00
Finanzierungstätigkeit											
SU 35	Summe Einzahlungen aus der Finanzierungstätigkeit								0,00	0,00	0,00
SU 36	Summe Auszahlungen aus der Finanzierungstätigkeit								0,00	0,00	0,00
SA4	Saldo (4) Geldfluss aus der Finanzierungstätigkeit (35 - 36)								0,00	0,00	0,00
SA5	Saldo (5) Geldfluss aus der voranschlagswirksamen Gebarung (Saldo 3 + Saldo 4)								-46 900,00	0,00	0,00
211193	Volksschule Kaindorf - Schulassistentz										
Operative Gebarung											

		MVAG		VC QU	AOB	Ergebnisvoranschlag			Finanzierungsvoranschlag		
		EH	FH			VA 2025	VA 2024	RA 2023	VA 2025	VA 2024	RA 2023
2/211193/861199	Kostenbeiträge (Kostenersätze) für sonstige Leistungen	2121	3121		17	0,00	31 200,00	0,00	0,00	31 200,00	0,00
SU 21 / 31	Summe Erträge / Einzahlungen operative Gebarung					0,00	31 200,00	0,00	0,00	31 200,00	0,00
1/211193/728000	Entgelte für sonstige Leistungen	2225	3225		17	126 000,00	0,00	0,00	126 000,00	0,00	0,00
1/211193/751159	Transfers an Länder, Landesfonds und Landeskammern	2231	3231		17	0,00	55 800,00	0,00	0,00	55 800,00	0,00
SU 22 / 32	Summe Aufwendungen / Auszahlungen operative Gebarung					126 000,00	55 800,00	0,00	126 000,00	55 800,00	0,00
SA 0 / SA 1	(0) Nettoergebnis (21 - 22) / (1) Geldfluss operative Gebarung (31 - 32)					-126 000,00	-24 600,00	0,00	-126 000,00	-24 600,00	0,00
SA01	Saldo (01) Haushaltsrücklagen (230 - 240)					0,00	0,00	0,00	0,00	0,00	0,00
SA00	Saldo (00) Nettoergebnis nach Haushaltsrücklagen (Saldo 0 + Saldo 01)					-126 000,00	-24 600,00	0,00			
Investive Gebarung											
SU 33	Summe Einzahlungen investive Gebarung								0,00	0,00	0,00
SU 34	Summe Auszahlungen investive Gebarung								0,00	0,00	0,00
SA2	Saldo (2) Geldfluss aus der Investiven Gebarung (33 - 34)								0,00	0,00	0,00
SA3	Saldo (3) Nettofinanzierungssaldo (Saldo 1 + Saldo 2)								-126 000,00	-24 600,00	0,00
Finanzierungstätigkeit											
SU 35	Summe Einzahlungen aus der Finanzierungstätigkeit								0,00	0,00	0,00
SU 36	Summe Auszahlungen aus der Finanzierungstätigkeit								0,00	0,00	0,00
SA4	Saldo (4) Geldfluss aus der Finanzierungstätigkeit (35 - 36)								0,00	0,00	0,00
SA5	Saldo (5) Geldfluss aus der voranschlagswirksamen Gebarung (Saldo 3 + Saldo 4)								-126 000,00	-24 600,00	0,00
211194	Volksschule Frauenberg - Schulassistenz										
Operative Gebarung											
SU 21 / 31	Summe Erträge / Einzahlungen operative Gebarung					0,00	0,00	0,00	0,00	0,00	0,00
1/211194/728000	Entgelte für sonstige Leistungen	2225	3225		17	21 100,00	0,00	0,00	21 100,00	0,00	0,00
SU 22 / 32	Summe Aufwendungen / Auszahlungen operative Gebarung					21 100,00	0,00	0,00	21 100,00	0,00	0,00
SA 0 / SA 1	(0) Nettoergebnis (21 - 22) / (1) Geldfluss operative Gebarung (31 - 32)					-21 100,00	0,00	0,00	-21 100,00	0,00	0,00
SA01	Saldo (01) Haushaltsrücklagen (230 - 240)					0,00	0,00	0,00	0,00	0,00	0,00
SA00	Saldo (00) Nettoergebnis nach Haushaltsrücklagen (Saldo 0 + Saldo 01)					-21 100,00	0,00	0,00			
Investive Gebarung											
SU 33	Summe Einzahlungen investive Gebarung								0,00	0,00	0,00
SU 34	Summe Auszahlungen investive Gebarung								0,00	0,00	0,00
SA2	Saldo (2) Geldfluss aus der Investiven Gebarung (33 - 34)								0,00	0,00	0,00
SA3	Saldo (3) Nettofinanzierungssaldo (Saldo 1 + Saldo 2)								-21 100,00	0,00	0,00
Finanzierungstätigkeit											
SU 35	Summe Einzahlungen aus der Finanzierungstätigkeit								0,00	0,00	0,00
SU 36	Summe Auszahlungen aus der Finanzierungstätigkeit								0,00	0,00	0,00
SA4	Saldo (4) Geldfluss aus der Finanzierungstätigkeit (35 - 36)								0,00	0,00	0,00

		MVAG		VC QU	AOB	Ergebnisvoranschlag			Finanzierungsvoranschlag		
		EH	FH			VA 2025	VA 2024	RA 2023	VA 2025	VA 2024	RA 2023
SA5	Saldo (5) Geldfluss aus der voranschlagswirksamen Gebarung (Saldo 3 + Saldo 4)								-21 100,00	0,00	0,00
211200	VS Linden / Nachmittagsbetreuung										
Operative Gebarung											
2/211200/823000	Zinsen	2131	3131	14	4	0,00	0,00	18,33	0,00	0,00	0,00
SU 21 / 31	Summe Erträge / Einzahlungen operative Gebarung					0,00	0,00	18,33	0,00	0,00	0,00
1/211200/695000	Wertberichtigungen zu Forderungen	2226			6	100,00	0,00	14,66	0,00	0,00	0,00
SU 22 / 32	Summe Aufwendungen / Auszahlungen operative Gebarung					100,00	0,00	14,66	0,00	0,00	0,00
SA 0 / SA 1	(0) Nettoergebnis (21 - 22) / (1) Geldfluss operative Gebarung (31 - 32)					-100,00	0,00	3,67	0,00	0,00	0,00
SA01	Saldo (01) Haushaltsrücklagen (230 - 240)					0,00	0,00	0,00	0,00	0,00	0,00
SA00	Saldo (00) Nettoergebnis nach Haushaltsrücklagen (Saldo 0 + Saldo 01)					-100,00	0,00	3,67			
Investive Gebarung											
SU 33	Summe Einzahlungen investive Gebarung								0,00	0,00	0,00
SU 34	Summe Auszahlungen investive Gebarung								0,00	0,00	0,00
SA2	Saldo (2) Geldfluss aus der Investiven Gebarung (33 - 34)								0,00	0,00	0,00
SA3	Saldo (3) Nettofinanzierungssaldo (Saldo 1 + Saldo 2)								0,00	0,00	0,00
Finanzierungstätigkeit											
SU 35	Summe Einzahlungen aus der Finanzierungstätigkeit								0,00	0,00	0,00
SU 36	Summe Auszahlungen aus der Finanzierungstätigkeit								0,00	0,00	0,00
SA4	Saldo (4) Geldfluss aus der Finanzierungstätigkeit (35 - 36)								0,00	0,00	0,00
SA5	Saldo (5) Geldfluss aus der voranschlagswirksamen Gebarung (Saldo 3 + Saldo 4)								0,00	0,00	0,00
211690	Privatschule Sonnenhaus - Schulassistenz										
Operative Gebarung											
SU 21 / 31	Summe Erträge / Einzahlungen operative Gebarung					0,00	0,00	0,00	0,00	0,00	0,00
1/211690/728000	Entgelte für sonstige Leistungen	2225	3225		17	7 000,00	0,00	0,00	7 000,00	0,00	0,00
SU 22 / 32	Summe Aufwendungen / Auszahlungen operative Gebarung					7 000,00	0,00	0,00	7 000,00	0,00	0,00
SA 0 / SA 1	(0) Nettoergebnis (21 - 22) / (1) Geldfluss operative Gebarung (31 - 32)					-7 000,00	0,00	0,00	-7 000,00	0,00	0,00
SA01	Saldo (01) Haushaltsrücklagen (230 - 240)					0,00	0,00	0,00	0,00	0,00	0,00
SA00	Saldo (00) Nettoergebnis nach Haushaltsrücklagen (Saldo 0 + Saldo 01)					-7 000,00	0,00	0,00			
Investive Gebarung											
SU 33	Summe Einzahlungen investive Gebarung								0,00	0,00	0,00
SU 34	Summe Auszahlungen investive Gebarung								0,00	0,00	0,00
SA2	Saldo (2) Geldfluss aus der Investiven Gebarung (33 - 34)								0,00	0,00	0,00
SA3	Saldo (3) Nettofinanzierungssaldo (Saldo 1 + Saldo 2)								-7 000,00	0,00	0,00
Finanzierungstätigkeit											
SU 35	Summe Einzahlungen aus der Finanzierungstätigkeit								0,00	0,00	0,00

		MVAG		VC QU	AOB	Ergebnisvoranschlag			Finanzierungsvoranschlag		
		EH	FH			VA 2025	VA 2024	RA 2023	VA 2025	VA 2024	RA 2023
SU 36	Summe Auszahlungen aus der Finanzierungstätigkeit								0,00	0,00	0,00
SA4	Saldo (4) Geldfluss aus der Finanzierungstätigkeit (35 – 36)								0,00	0,00	0,00
SA5	Saldo (5) Geldfluss aus der voranschlagswirksamen Gebarung (Saldo 3 + Saldo 4)								-7 000,00	0,00	0,00

		MVAG		VC QU	AOB	Ergebnisvoranschlag			Finanzierungsvoranschlag			
		EH	FH			VA 2025	VA 2024	RA 2023	VA 2025	VA 2024	RA 2023	
212	Mittelschulen											
SA 0 / SA 1	(0) Nettoergebnis (21 - 22) / (1) Geldfluss operative Gebarung (31 – 32)					-943 100,00	-393 300,00	-301 228,62	-856 600,00	-310 600,00	-289 204,71	
SA00	Saldo (00) Nettoergebnis nach Haushaltsrücklagen (Saldo 0 + Saldo 01)					-919 000,00	-674 300,00	-674 300,00				
SA2	Saldo (2) Geldfluss aus der Investiven Gebarung (33 – 34)								-28 300,00	-1 156 800,00	-375 346,09	
SA3	Saldo (3) Nettofinanzierungssaldo (Saldo 1 + Saldo 2)								-884 900,00	-1 467 400,00	-664 550,80	
SA4	Saldo (4) Geldfluss aus der Finanzierungstätigkeit (35 – 36)								-10 800,00	824 800,00	-3 026,77	
SA5	Saldo (5) Geldfluss aus der voranschlagswirksamen Gebarung (Saldo 3 + Saldo 4)								-895 700,00	-642 600,00	-667 577,57	
212000	Mittelschule I											
Operative Gebarung												
2/212000/811000	Miet- und Pächterlöse	2115	3115	14	104	4 100,00	4 000,00	5 798,05	4 100,00	4 000,00	3 891,69	
2/212000/813000	Erträge aus der Auflösung von Investitionszuschüssen (Kapitaltransfers)	2127			106	19 900,00	11 200,00	6 580,04	0,00	0,00	0,00	
2/212000/816001	Kostenbeitr. (Kosteners.) f. sonst. Leist. (Schulkostenbeitrag)	2114	3114	13	999	258 500,00	252 500,00	239 961,74	258 500,00	252 500,00	186 832,25	
2/212000/816005	Kostenbeitr. (Kosteners.) f. sonst. Leist. (Gastschulbeitrag)	2114	3114	13	999	13 500,00	11 000,00	11 514,90	13 500,00	11 000,00	11 281,36	
2/212000/817200	Erträge aus der Auflösung von sonstigen Rückstellungen (Urlaub)	2117			7	0,00	0,00	1 337,28	0,00	0,00	0,00	
2/212000/817500	Erträge aus der Auflösung von sonstigen Rückstellungen (Jubiläum)	2117			7	0,00	0,00	1 883,95	0,00	0,00	0,00	
2/212000/828000	Rückersätze von Aufwendungen	2116	3116		117	100,00	0,00	0,00	100,00	0,00	0,00	
2/212000/829000	Sonstige Einnahmen	2116	3116	18	117	100,00	100,00	7 361,26	100,00	100,00	7 361,26	
6/212000/829800	Sonstige Erträge (Inneres Darlehen aus RL AWV)	2116	3116	1 18	4	0,00	0,00	95 300,00	0,00	0,00	95 300,00	
6/212000/829900	Sonstige Erträge	2116	3116	1 18	4	0,00	0,00	113 974,65	0,00	0,00	113 974,65	
2/212000/829900	Sonstige Erträge	2116	3116	2 18	1000	0,00	0,00	25 054,86	0,00	0,00	25 054,86	
2/212000/861000	Lfd. Transferzahlungen von Ländern und Landesfonds	2121	3121	15	117	0,00	0,00	35 200,37	0,00	0,00	35 200,37	
2/212000/861020	Lfd. Transferzahlungen von Ländern und Landesfonds (Nachmittagsbetr.)	2121	3121	15	117	20 000,00	12 000,00	12 000,00	20 000,00	12 000,00	12 000,00	
2/212000/862000	Lfd. Transferzlg. von Gmd., Gmd. Verb. u.-fonds	2121	3121	15	117	0,00	0,00	23 466,90	0,00	0,00	23 466,90	
6/212000/871110	Kapitaltransfers aus Gemeinde-Bedarfszuweisungsmitteln	2121	3121	1	4	0,00	20 000,00	78 000,00	0,00	20 000,00	78 000,00	
6/212000/899000	Entnahmen aus Verrechnungsrücklagen zwischen operativer Gebarung und Projekten	2116		1	4	0,00	39 200,00	0,00	0,00	0,00	0,00	
SU 21 / 31	Summe Erträge / Einzahlungen operative Gebarung					316 200,00	350 000,00	657 434,00	296 300,00	299 600,00	592 363,34	
1/212000/400000	Geringw. Wirtschaftsgüter des Anlagevermögens	2221	3221	23	117	4 000,00	3 000,00	2 970,01	4 000,00	3 000,00	2 997,85	

		MVAG		VC QU	AOB	Ergebnisvoranschlag			Finanzierungsvoranschlag		
		EH	FH			VA 2025	VA 2024	RA 2023	VA 2025	VA 2024	RA 2023
1/212000/400000/1	Geringwertige Wirtschaftsgüter (GWG Schulwart)	2221	3221	23	117	1 300,00	800,00	960,94	1 300,00	800,00	960,94
1/212000/400001	Geringw. Wirtschaftsgüter des Anlageverm. (Lehrmittel-Dotation)	2221	3221	23	117	2 600,00	2 600,00	2 371,45	2 600,00	2 600,00	2 371,45
1/212000/413003	Handelswaren (Lernbehelfe-Dotation)	2221	3221	23	117	1 300,00	1 300,00	1 286,68	1 300,00	1 300,00	1 286,68
1/212000/452000	Treibstoffe	2221	3221	23	117	300,00	300,00	295,61	300,00	300,00	295,61
1/212000/454000	Reinigungsmittel	2221	3221	23	117	5 300,00	3 400,00	3 330,16	5 300,00	3 400,00	3 330,16
1/212000/455000	Chemische und sonstige arverwandte Mittel	2221	3221	23	117	100,00	100,00	95,02	100,00	100,00	95,02
1/212000/456000	Schreib-, Zeichen- und sonstige Büromittel	2221	3221	23	117	1 800,00	1 800,00	1 855,99	1 800,00	1 800,00	1 855,99
1/212000/457000	Druckwerke	2221	3221	23	117	2 000,00	2 000,00	1 107,00	2 000,00	2 000,00	1 107,00
1/212000/457001	Druckwerke (Lehrerbücherei - Dotation)	2221	3221	23	117	700,00	700,00	609,29	700,00	700,00	609,29
1/212000/457002	Druckwerke (Schülerbücherei - Dotation)	2221	3221	23	117	900,00	900,00	827,97	900,00	900,00	827,97
1/212000/458000	Mittel zur ärztlichen Betreuung und Gesundheitsvorsorge	2221	3221	23	117	700,00	1 000,00	986,64	700,00	1 000,00	986,64
1/212000/459000	Sonstige Verbrauchsgüter	2221	3221	23	117	400,00	400,00	151,25	400,00	400,00	151,25
1/212000/459000/1	Sonstige Verbrauchsgüter (Schulwart)	2221	3221	23	117	500,00	1 900,00	1 704,02	500,00	1 900,00	1 704,02
1/212000/5	Personalkonten verdichtet	22	32			215 700,00	198 200,00	171 213,34	214 500,00	196 200,00	171 213,34
1/212000/600000	Strom	2222	3222	24	118	38 200,00	42 900,00	46 766,20	38 200,00	42 900,00	40 682,13
1/212000/600100	Gas	2222	3222	24	118	4 000,00	4 200,00	3 636,02	4 000,00	4 200,00	3 636,02
1/212000/600200	Wasser (Privatr.Bezug)	2222	3222	24	118	2 100,00	2 000,00	1 500,13	2 100,00	2 000,00	1 500,13
1/212000/600300	Energiebezüge (Fernwärme)	2222	3222	24	118	43 500,00	43 500,00	43 280,29	43 500,00	43 500,00	43 280,29
1/212000/613000	Instandhaltung v. sonst. Grundstückseinrichtungen	2224	3224	24	118	2 000,00	2 000,00	39,68	2 000,00	2 000,00	39,68
1/212000/614000	Instandhaltung v. Gebäuden	2224	3224	24	118	12 000,00	20 000,00	22 933,57	12 000,00	20 000,00	18 333,57
1/212000/616000	Instandhaltung v. Maschinen und maschinellen Anlagen	2224	3224	24	117	500,00	100,00	0,00	500,00	100,00	0,00
1/212000/618000	Instandhaltung v. sonst. Anlagen (Einrichtung)	2224	3224	24	117	1 000,00	800,00	193,36	1 000,00	800,00	193,36
1/212000/618001	Instandhaltung v. sonst. Anlagen (Lehrmittel)	2224	3224	24	117	300,00	300,00	0,00	300,00	300,00	0,00
1/212000/618020	Instandhaltung v. sonst. Anlagen (Datenverarbeitungsanl. usw.)	2224	3224	24	117	400,00	800,00	207,20	400,00	800,00	207,20
1/212000/630000	Postdienste	2222	3222	24	117	200,00	200,00	182,41	200,00	200,00	182,41
1/212000/631000	Telekommunikationsdienste	2222	3222	24	120	1 500,00	1 500,00	1 280,84	1 500,00	1 500,00	1 280,84
1/212000/631000/10	Telekommunikationsdienste (Internet)	2222	3222	24	120	3 100,00	3 100,00	3 034,34	3 100,00	3 100,00	3 034,34
1/212000/670000	Versicherungen	2222	3222	24	118	10 000,00	7 000,00	9 488,33	10 000,00	7 000,00	9 488,33
1/212000/680200	Planmäßige Abschreibung	2226			6	900,00	0,00	0,00	0,00	0,00	0,00
1/212000/680300	Planmäßige Abschreibung - Gebäude und Bauten	2226			6	72 600,00	59 100,00	49 719,44	0,00	0,00	0,00
1/212000/680600	Planmäßige Abschreibung	2226			6	400,00	400,00	399,00	0,00	0,00	0,00

		MVAG		VC QU	AOB	Ergebnisvoranschlag			Finanzierungsvoranschlag		
		EH	FH			VA 2025	VA 2024	RA 2023	VA 2025	VA 2024	RA 2023
1/212000/680700	Planmäßige Abschreibung - Amts-, Betriebs- und Geschäftsausstattung	2226			6	12 200,00	12 500,00	11 019,62	0,00	0,00	0,00
1/212000/700000	Miet- und Pachtaufwand	2223	3223		117	0,00	0,00	530,04	0,00	0,00	530,04
1/212000/700030	Mietzinse (Kopierer)	2223	3223	24	117	3 300,00	3 700,00	3 081,60	3 300,00	3 700,00	4 182,94
1/212000/700090	Miet- und Pachtaufwand	2223	3223		120	400,00	0,00	0,00	400,00	0,00	0,00
1/212000/711099	Geb. f. d. Benütz. v. Gemeindeeinr. u. Anlagen gem.FAG (Ausgaben)	2225	3225	24	106	14 700,00	14 700,00	12 644,97	14 700,00	14 700,00	12 644,97
1/212000/720000	Kostenbeiträge (Kostenersätze) für Leistungen	2225	3225	24	117	6 100,00	6 100,00	5 715,90	6 100,00	6 100,00	5 715,90
1/212000/720099	Kostenbeiträge Arbeitsleistungen Wi-Hof	2225	3225	24	118	5 000,00	5 000,00	7 317,48	5 000,00	5 000,00	7 317,48
1/212000/720099/1	Kostenbeiträge Arbeitsleistungen Fin.Verw.	2225	3225	24	104	800,00	800,00	700,00	800,00	800,00	700,00
1/212000/720609	Kostenbeiträge (Kostenersätze) für Leistungen	2225	3225	24	117	200,00	200,00	630,41	200,00	200,00	630,41
1/212000/724000	Reisegebühren	2225	3225	24	107	100,00	100,00	0,00	100,00	100,00	0,00
1/212000/728000	Entgelte für sonstige Leistungen (Buskosten, etc.)	2225	3225	24	117	9 000,00	8 000,00	4 773,59	9 000,00	8 000,00	5 223,59
1/212000/728000/1	Entgelte für sonstige Leistungen (Nachmittagsbetreuung)	2225	3225	24	117	91 500,00	85 500,00	71 559,90	91 500,00	85 500,00	71 559,90
1/212000/728000/2	Entgelte für sonstige Leistungen (Rfkm., etc.)	2225	3225	24	118	7 000,00	5 000,00	5 414,15	7 000,00	5 000,00	5 414,15
1/212000/728005	Entgelte für sonstige Leistungen (Honorar-Schuluntersuchung)	2225	3225	24	117	3 200,00	3 200,00	0,00	3 200,00	3 200,00	0,00
1/212000/728006	Entgelte für sonstige Leistungen (Benützungsentgelt FZA)	2225	3225	24	117	3 000,00	3 000,00	3 000,00	3 000,00	3 000,00	3 000,00
1/212000/728010	Entgelt für sonstige Leistungen (Pflegehilfe privat)	2225	3225	24	117	0,00	0,00	60 688,62	0,00	0,00	60 688,62
1/212000/728022	Entgelte für sonstige Leistungen (Wartung-Software)	2225	3225	24	117	5 500,00	6 000,00	1 090,80	5 500,00	6 000,00	1 090,80
1/212000/728030	Entgelte für sonstige Leistungen (Ifd. Software-Lizenzen)	2225	3225	24	117	2 700,00	2 700,00	2 031,87	2 700,00	2 700,00	2 031,87
1/212000/728050	Entgelte für sonstige Leistungen (Projekt)	2225	3225	24	117	500,00	500,00	0,00	500,00	500,00	0,00
1/212000/728100	Entgelte für sonstige Leistungen (AKM-Beitrag)	2225	3225	24	117	400,00	400,00	0,00	400,00	400,00	0,00
1/212000/728800	Entgelte für sonstige Leistungen (Reinigung extern)	2225	3225		117	8 000,00	1 000,00	0,00	8 000,00	1 000,00	0,00
1/212000/729000	Sonstige Ausgaben	2225	3225	24	117	300,00	300,00	309,14	300,00	300,00	309,14
1/212000/729020	Sonstige Ausgaben (Bezirksschulrat-Zuschuss)	2225	3225	24	117	100,00	100,00	0,00	100,00	100,00	0,00
1/212000/799000	Zuweisungen an Verrechnungsrücklagen zwischen operativer Gebarung und Projekten	2225			4	0,00	39 200,00	0,00	0,00	0,00	0,00
SU 22 / 32	Summe Aufwendungen / Auszahlungen operative Gebarung					604 300,00	604 300,00	562 934,27	517 000,00	491 100,00	492 691,32

		MVAG		VC QU	AOB	Ergebnisvoranschlag			Finanzierungsvoranschlag		
		EH	FH			VA 2025	VA 2024	RA 2023	VA 2025	VA 2024	RA 2023
SA 0 / SA 1	(0) Nettoergebnis (21 - 22) / (1) Geldfluss operative Gebarung (31 - 32)					-288 100,00	-254 300,00	94 499,73	-220 700,00	-191 500,00	99 672,02
2/212000/894200	Entnahmen von zweckgebundenen Haushaltsrücklagen	2301			4	3 300,00	4 300,00	3 259,05	0,00	0,00	0,00
1/212000/794200	Zuweisung an zweckgebundene Haushaltsrücklagen	2401			6	0,00	20 000,00	78 000,00	0,00	0,00	0,00
SA01	Saldo (01) Haushaltsrücklagen (230 - 240)					3 300,00	-15 700,00	-74 740,95	0,00	0,00	0,00
SA00	Saldo (00) Nettoergebnis nach Haushaltsrücklagen (Saldo 0 + Saldo 01)					-284 800,00	-270 000,00	19 758,78			
Investive Gebarung											
6/212000/302100	Kapitaltransfers von Gemeinden, Gemeindeverbänden (ohne marktbestimmte Tätigkeit) und Gemeindefonds		3331	1	4	0,00	0,00	0,00	0,00	533 200,00	30 358,59
SU 33	Summe Einzahlungen investive Gebarung								0,00	533 200,00	30 358,59
5/212000/010000	Gebäude und Bauten		3413	1	18	0,00	0,00	0,00	0,00	1 083 000,00	376 800,00
1/212000/042000	Amts-, Betriebs- und Geschäftsausstattung		3415	1	117	0,00	0,00	0,00	6 000,00	0,00	0,00
1/212000/042020	Amts-, Betriebs- und Geschäftsausstattung		3415	2	41	117	0,00	0,00	0,00	0,00	25 054,86
SU 34	Summe Auszahlungen investive Gebarung								6 000,00	1 083 000,00	401 854,86
SA2	Saldo (2) Geldfluss aus der Investiven Gebarung (33 - 34)								-6 000,00	-549 800,00	-371 496,27
SA3	Saldo (3) Nettofinanzierungssaldo (Saldo 1 + Saldo 2)								-226 700,00	-741 300,00	-271 824,25
Finanzierungstätigkeit											
6/212000/336000	Innere Anleihen/Darlehen (Verbindlichkeit)		3511		6	0,00	0,00	0,00	6 000,00	0,00	0,00
6/212000/346100	Investitionsdarlehen von Finanzunternehmen		3514	1	55	4	0,00	0,00	0,00	549 800,00	0,00
SU 35	Summe Einzahlungen aus der Finanzierungstätigkeit								6 000,00	549 800,00	0,00
SU 36	Summe Auszahlungen aus der Finanzierungstätigkeit								0,00	0,00	0,00
SA4	Saldo (4) Geldfluss aus der Finanzierungstätigkeit (35 - 36)								6 000,00	549 800,00	0,00
SA5	Saldo (5) Geldfluss aus der voranschlagswirksamen Gebarung (Saldo 3 + Saldo 4)								-220 700,00	-191 500,00	-271 824,25
212010	Mittelschule I (Sporthalle)										
Operative Gebarung											
2/212010/811000	Einn. aus Vermietung, Verpachtung Dienstbarkeiten und Baurechten	2115	3115	14	104	25 000,00	17 500,00	23 688,32	25 000,00	17 500,00	25 894,57
2/212010/813000	Erträge aus der Auflösung von Investitionszuschüssen (Kapitaltransfers)	2127			106	5 900,00	5 900,00	5 883,31	0,00	0,00	0,00
2/212010/816000	Kostenbeitr. (Kosteners.) f. sonst. Leistungen (Schulen)	2114	3114	13	117	59 300,00	53 300,00	40 981,33	59 300,00	53 300,00	40 981,33
2/212010/817500	Erträge aus der Auflösung von sonstigen Rückstellungen (Jubiläum)	2117			7	0,00	500,00	0,00	0,00	0,00	0,00

		MVAG		VC QU	AOB	Ergebnisvoranschlag			Finanzierungsvoranschlag		
		EH	FH			VA 2025	VA 2024	RA 2023	VA 2025	VA 2024	RA 2023
2/212010/828000	Rückersätze von Ausgaben	2116	3116	18	117	100,00	100,00	0,00	100,00	100,00	0,00
2/212010/829000/1	Sonstige Einnahmen (Reinigung Veranstaltungen)	2116	3116	18	117	1 200,00	1 200,00	1 000,00	1 200,00	1 200,00	1 000,00
2/212010/829900	Sonstige Erträge	2116	3116	2 18	1000	0,00	0,00	2 560,82	0,00	0,00	2 560,82
6/212010/871110	Kapitaltransfers aus Gemeinde-Bedarfszuweisungsmitteln	2121	3121	1	4	0,00	32 400,00	0,00	0,00	32 400,00	0,00
SU 21 / 31	Summe Erträge / Einzahlungen operative Gebarung					91 500,00	110 900,00	74 113,78	85 600,00	104 500,00	70 436,72
1/212010/400000	Geringw. Wirtschaftsgüter des Anlagevermögens	2221	3221	23	117	1 000,00	1 000,00	650,20	1 000,00	1 000,00	650,20
1/212010/400060	Geringwertige Wirtschaftsgüter des Anlagevermögens (Turngeräte)	2221	3221	23	117	1 000,00	1 000,00	906,29	1 000,00	1 000,00	906,29
1/212010/454000	Reinigungsmittel	2221	3221	23	117	600,00	2 700,00	2 290,63	600,00	2 700,00	2 290,63
1/212010/458000	Mittel zur ärztlichen Betreuung und Gesundheitsvorsorge	2221	3221	23	117	400,00	400,00	353,35	400,00	400,00	353,35
1/212010/459000	Sonstige Verbrauchsgüter	2221	3221	23	117	500,00	500,00	483,29	500,00	500,00	483,29
1/212010/5	Personalkonten verdichtet	22	32			10 900,00	29 200,00	38 913,26	10 800,00	29 100,00	37 202,75
1/212010/600000	Strom	2222	3222	24	118	18 000,00	22 500,00	27 960,20	18 000,00	22 500,00	24 281,77
1/212010/600100	Gas	2222	3222	24	118	2 000,00	2 500,00	1 504,83	2 000,00	2 500,00	1 504,83
1/212010/600200	Wasser (Privatr.Bezug)	2222	3222	24	118	1 500,00	1 500,00	1 068,66	1 500,00	1 500,00	1 068,66
1/212010/600300	Energiebezüge (Fernwärme)	2222	3222	24	118	21 400,00	21 200,00	21 135,16	21 400,00	21 200,00	21 135,16
1/212010/613000	Instandhaltung v. sonst. Grundstückseinrichtungen	2224	3224	24	118	2 000,00	2 000,00	0,00	2 000,00	2 000,00	0,00
1/212010/614000	Instandhaltung v. Gebäuden	2224	3224	24	118	10 000,00	15 000,00	13 191,86	10 000,00	15 000,00	13 804,52
1/212010/618000	Instandhaltung v. sonst. Anlagen (Einrichtung)	2224	3224	24	117	500,00	500,00	160,52	500,00	500,00	455,84
1/212010/618100	Instandhaltung v. sonst. Anlagen (Turngeräte)	2224	3224	24	118	5 000,00	2 000,00	0,00	5 000,00	2 000,00	0,00
1/212010/631000	Telekommunikationsdienste	2222	3222	24	120	500,00	500,00	388,90	500,00	500,00	388,90
1/212010/670000	Versicherungen	2222	3222	24	118	7 000,00	5 000,00	6 304,44	7 000,00	5 000,00	6 304,44
1/212010/680300	Planmäßige Abschreibung	2226			6	15 000,00	15 000,00	14 961,88	0,00	0,00	0,00
1/212010/680700	Planmäßige Abschreibung	2226			6	1 600,00	1 300,00	1 349,10	0,00	0,00	0,00
1/212010/710000	Öffentliche Abgaben (Ausgaben), ohne Gebühren gemäß FAG	2225	3225	24	106	100,00	100,00	8,66	100,00	100,00	8,66
1/212010/710099	Öffentl. Abgaben (Ausgaben), ohne Gebühren gem. FAG	2225	3225	24	106	200,00	200,00	128,64	200,00	200,00	128,64
1/212010/711099	Geb. f. d. Benütz. v. Gemeindeeinr. u. Anlagen gem.FAG (Ausgaben)	2225	3225	24	106	2 400,00	2 600,00	2 145,92	2 400,00	2 600,00	2 145,92
1/212010/720099	Kostenbeiträge Arbeitsleistungen Wi-Hof	2225	3225	24	118	3 000,00	3 000,00	1 223,87	3 000,00	3 000,00	1 223,87
1/212010/720099/1	Kostenbeiträge Arbeitsleistungen Fin.Verw.	2225	3225	24	104	800,00	800,00	700,00	800,00	800,00	700,00
1/212010/724000	Reisegebühren	2225	3225		107	100,00	0,00	0,00	100,00	0,00	0,00
1/212010/728000	Entgelte für sonstige Leistungen	2225	3225	24	117	500,00	500,00	0,00	500,00	500,00	0,00

		MVAG		VC QU	AOB	Ergebnisvoranschlag			Finanzierungsvoranschlag		
		EH	FH			VA 2025	VA 2024	RA 2023	VA 2025	VA 2024	RA 2023
1/212010/728000/1	Entgelte für sonstige Leistungen (Reinigung Veranstaltungen)	2225	3225	24	117	1 200,00	1 200,00	1 587,07	1 200,00	1 200,00	1 587,07
1/212010/728000/2	Entgelte für sonstige Leistungen	2225	3225	24	118	4 000,00	4 000,00	3 849,33	4 000,00	4 000,00	3 849,33
1/212010/728800	Entgelte für sonstige Leistungen (Reinigung extern)	2225	3225		117	40 000,00	1 000,00	0,00	40 000,00	1 000,00	0,00
1/212010/729000	Sonstige Ausgaben	2225	3225	24	117	100,00	100,00	0,00	100,00	100,00	0,00
SU 22 / 32	Summe Aufwendungen / Auszahlungen operative Gebarung					151 300,00	137 300,00	141 266,06	134 600,00	120 900,00	120 474,12
SA 0 / SA 1	(0) Nettoergebnis (21 - 22) / (1) Geldfluss operative Gebarung (31 - 32)					-59 800,00	-26 400,00	-67 152,28	-49 000,00	-16 400,00	-50 037,40
2/212010/894200	Entnahmen von zweckgebundenen Haushaltsrücklagen	2301			4	18 800,00	11 600,00	4 355,74	0,00	0,00	0,00
1/212010/794200	Zuweisung an zweckgebundene Haushaltsrücklagen	2401			6	0,00	278 900,00	0,00	0,00	0,00	0,00
SA01	Saldo (01) Haushaltsrücklagen (230 - 240)					18 800,00	-267 300,00	4 355,74	0,00	0,00	0,00
SA00	Saldo (00) Nettoergebnis nach Haushaltsrücklagen (Saldo 0 + Saldo 01)					-41 000,00	-293 700,00	-62 796,54			
Investive Gebarung											
6/212010/302100	Kapitaltransfers von Gemeinden, Gemeindeverbänden (ohne marktbestimmte Tätigkeit) und Gemeindefonds		3331	1	4	0,00	0,00	0,00	0,00	62 000,00	0,00
SU 33	Summe Einzahlungen investive Gebarung								0,00	62 000,00	0,00
5/212010/010000	Gebäude und Bauten		3413	1	18	0,00	0,00	0,00	0,00	126 000,00	0,00
1/212010/042000	Amts-, Betriebs- und Geschäftsausstattung		3415	1	117	0,00	0,00	0,00	10 300,00	0,00	2 560,82
SU 34	Summe Auszahlungen investive Gebarung								10 300,00	126 000,00	2 560,82
SA2	Saldo (2) Geldfluss aus der Investiven Gebarung (33 - 34)								-10 300,00	-64 000,00	-2 560,82
SA3	Saldo (3) Nettofinanzierungssaldo (Saldo 1 + Saldo 2)								-59 300,00	-80 400,00	-52 598,22
Finanzierungstätigkeit											
6/212010/336000	Innere Anleihen/Darlehen (Verbindlichkeit) aus Müll-RL		3511	1	6	0,00	0,00	0,00	10 300,00	31 600,00	0,00
SU 35	Summe Einzahlungen aus der Finanzierungstätigkeit								10 300,00	31 600,00	0,00
SU 36	Summe Auszahlungen aus der Finanzierungstätigkeit								0,00	0,00	0,00
SA4	Saldo (4) Geldfluss aus der Finanzierungstätigkeit (35 - 36)								10 300,00	31 600,00	0,00
SA5	Saldo (5) Geldfluss aus der voranschlagswirksamen Gebarung (Saldo 3 + Saldo 4)								-49 000,00	-48 800,00	-52 598,22
212011	Mittelschule I Sporthalle (Inneres Darlehen)										
Operative Gebarung											
SU 21 / 31	Summe Erträge / Einzahlungen operative Gebarung					0,00	0,00	0,00	0,00	0,00	0,00
1/212011/650900/1	Zinsen für Finanzschulden in Euro	2241	3241		6	400,00	0,00	0,00	400,00	0,00	0,00
SU 22 / 32	Summe Aufwendungen / Auszahlungen operative Gebarung					400,00	0,00	0,00	400,00	0,00	0,00
SA 0 / SA 1	(0) Nettoergebnis (21 - 22) / (1) Geldfluss operative Gebarung (31 - 32)					-400,00	0,00	0,00	-400,00	0,00	0,00

	MVAG	VC QU	AOB	Ergebnisvoranschlag			Finanzierungsvoranschlag				
				EH	FH	VA 2025	VA 2024	RA 2023	VA 2025	VA 2024	RA 2023
SA01						0,00	0,00	0,00	0,00	0,00	0,00
SA00						-400,00	0,00	0,00			
Investive Gebarung											
SU 33									0,00	0,00	0,00
SU 34									0,00	0,00	0,00
SA2									0,00	0,00	0,00
SA3									-400,00	0,00	0,00
Finanzierungstätigkeit											
SU 35									0,00	0,00	0,00
1/212011/336000/1	Innere Anleihen/Darlehen (Verbindlichkeit)		3611	6		0,00	0,00	0,00	6 200,00	0,00	0,00
SU 36									6 200,00	0,00	0,00
SA4									-6 200,00	0,00	0,00
SA5									-6 600,00	0,00	0,00
212020	Mittelschule I (Aufwand Stadtgem.Leibnitz)										
Operative Gebarung											
SU 21 / 31									0,00	0,00	0,00
1/212020/650700/2	Raiffeisenbank Leibnitz - Zinsen 20000006-02 / A>T69 3820 6000 1044 9825	2241	3241	25	6	17 200,00	5 900,00	0,00	17 200,00	5 900,00	0,00
1/212020/650700/53	Bank Austria UniCredit - Zinsen 100812-53 / 10025 403 303	2241	3241	25	6	1 200,00	1 300,00	1 242,62	1 200,00	1 300,00	1 242,62
1/212020/650900	Zinsaufwand für Inneres Darlehen aus RL AWW	2241	3241	25	6	0,00	600,00	0,00	0,00	600,00	0,00
1/212020/650910/5	Zinsen für Finanzschulden in Euro	2241	3241		6	600,00	0,00	0,00	600,00	0,00	0,00
1/212020/729800	Sonstige Aufwendungen (Rückzlg. Inneres Darlehen aus RL AWW)	2225	3225	24	6	0,00	9 300,00	0,00	0,00	9 300,00	0,00
SU 22 / 32						19 000,00	17 100,00	1 242,62	19 000,00	17 100,00	1 242,62
SA 0 / SA 1						-19 000,00	-17 100,00	-1 242,62	-19 000,00	-17 100,00	-1 242,62
SA01						0,00	0,00	0,00	0,00	0,00	0,00
SA00						-19 000,00	-17 100,00	-1 242,62			
Investive Gebarung											
SU 33									0,00	0,00	0,00
SU 34									0,00	0,00	0,00
SA2									0,00	0,00	0,00
SA3									-19 000,00	-17 100,00	-1 242,62
Finanzierungstätigkeit											
SU 35									0,00	0,00	0,00

		MVAG		VC QU	AOB	Ergebnisvoranschlag			Finanzierungsvoranschlag		
		EH	FH			VA 2025	VA 2024	RA 2023	VA 2025	VA 2024	RA 2023
1/212020/336100/5	Innere Anleihen/Darlehen (Verbindlichkeit)		3611		6	0,00	0,00	0,00	9 400,00	0,00	0,00
1/212020/346100/2	Raiffeisenbank Leibnitz - Tilgung 20000006-02 / AT69 3820 6000 1044 9825		3614	65	6	0,00	0,00	0,00	20 200,00	0,00	0,00
1/212020/346100/53	Bank Austria UniCredit - Tilgung 100812-53 / 10025 403 303		3614	65	6	0,00	0,00	0,00	2 400,00	2 200,00	2 162,63
SU 36	Summe Auszahlungen aus der Finanzierungstätigkeit								32 000,00	2 200,00	2 162,63
SA4	Saldo (4) Geldfluss aus der Finanzierungstätigkeit (35 – 36)								-32 000,00	-2 200,00	-2 162,63
SA5	Saldo (5) Geldfluss aus der voranschlagswirksamen Gebarung (Saldo 3 + Saldo 4)								-51 000,00	-19 300,00	-3 405,25
212040	Sporthalle Leibnitz (eigener Aufwand)										
	Operative Gebarung										
SU 21 / 31	Summe Erträge / Einzahlungen operative Gebarung					0,00	0,00	0,00	0,00	0,00	0,00
1/212040/614000	Instandhaltung von Gebäuden und Bauten	2224	3224	24	18	0,00	0,00	37 864,53	0,00	0,00	37 864,53
1/212040/650700/53	Bank Austria UniCredit - Zinsen 100812-53 / 10025 403 303	2241	3241	25	6	500,00	500,00	496,51	500,00	500,00	496,51
SU 22 / 32	Summe Aufwendungen / Auszahlungen operative Gebarung					500,00	500,00	38 361,04	500,00	500,00	38 361,04
SA 0 / SA 1	(0) Nettoergebnis (21 - 22) / (1) Geldfluss operative Gebarung (31 – 32)					-500,00	-500,00	-38 361,04	-500,00	-500,00	-38 361,04
SA01	Saldo (01) Haushaltsrücklagen (230 - 240)					0,00	0,00	0,00	0,00	0,00	0,00
SA00	Saldo (00) Nettoergebnis nach Haushaltsrücklagen (Saldo 0 + Saldo 01)					-500,00	-500,00	-38 361,04			
	Investive Gebarung										
SU 33	Summe Einzahlungen investive Gebarung								0,00	0,00	0,00
SU 34	Summe Auszahlungen investive Gebarung								0,00	0,00	0,00
SA2	Saldo (2) Geldfluss aus der Investiven Gebarung (33 – 34)								0,00	0,00	0,00
SA3	Saldo (3) Nettofinanzierungssaldo (Saldo 1 + Saldo 2)								-500,00	-500,00	-38 361,04
	Finanzierungstätigkeit										
SU 35	Summe Einzahlungen aus der Finanzierungstätigkeit								0,00	0,00	0,00
1/212040/346100/53	Bank Austria UniCredit - Tilgung 100812-53 / 10025 403 303		3614	65	6	0,00	0,00	0,00	900,00	900,00	864,14
SU 36	Summe Auszahlungen aus der Finanzierungstätigkeit								900,00	900,00	864,14
SA4	Saldo (4) Geldfluss aus der Finanzierungstätigkeit (35 – 36)								-900,00	-900,00	-864,14
SA5	Saldo (5) Geldfluss aus der voranschlagswirksamen Gebarung (Saldo 3 + Saldo 4)								-1 400,00	-1 400,00	-39 225,18
212060	Sporthalle Leibnitz										
	Operative Gebarung										
6/212060/871110	Kapitaltransfers aus Gemeinde-Bedarfszuweisungsmittel	2121	3121	1 33	4	0,00	246 500,00	0,00	0,00	246 500,00	0,00
SU 21 / 31	Summe Erträge / Einzahlungen operative Gebarung					0,00	246 500,00	0,00	0,00	246 500,00	0,00

		MVAG		VC QU	AOB	Ergebnisvoranschlag			Finanzierungsvoranschlag		
		EH	FH			VA 2025	VA 2024	RA 2023	VA 2025	VA 2024	RA 2023
1/212060/650700/20	Zinsen für Finanzschulden in Euro	2241	3241		6	0,00	2 800,00	0,00	0,00	2 800,00	0,00
1/212060/680000	Planmäßige Abschreibung	2226			6	0,00	8 200,00	0,00	0,00	0,00	0,00
SU 22 / 32	Summe Aufwendungen / Auszahlungen operative Gebarung					0,00	11 000,00	0,00	0,00	2 800,00	0,00
SA 0 / SA 1	(0) Nettoergebnis (21 - 22) / (1) Geldfluss operative Gebarung (31 - 32)					0,00	235 500,00	0,00	0,00	243 700,00	0,00
SA01	Saldo (01) Haushaltsrücklagen (230 - 240)					0,00	0,00	0,00	0,00	0,00	0,00
SA00	Saldo (00) Nettoergebnis nach Haushaltsrücklagen (Saldo 0 + Saldo 01)					0,00	235 500,00	0,00			
Investive Gebarung											
SU 33	Summe Einzahlungen investive Gebarung								0,00	0,00	0,00
5/212060/010000	Gebäude und Bauten		3413	1 40	8	0,00	0,00	0,00	0,00	493 000,00	0,00
SU 34	Summe Auszahlungen investive Gebarung								0,00	493 000,00	0,00
SA2	Saldo (2) Geldfluss aus der Investiven Gebarung (33 - 34)								0,00	-493 000,00	0,00
SA3	Saldo (3) Nettofinanzierungssaldo (Saldo 1 + Saldo 2)								0,00	-249 300,00	0,00
Finanzierungstätigkeit											
6/212060/346100	Investitionsdarlehen von Finanzunternehmen		3514	1 55	4	0,00	0,00	0,00	0,00	246 500,00	0,00
SU 35	Summe Einzahlungen aus der Finanzierungstätigkeit								0,00	246 500,00	0,00
SU 36	Summe Auszahlungen aus der Finanzierungstätigkeit								0,00	0,00	0,00
SA4	Saldo (4) Geldfluss aus der Finanzierungstätigkeit (35 - 36)								0,00	246 500,00	0,00
SA5	Saldo (5) Geldfluss aus der voranschlagswirksamen Gebarung (Saldo 3 + Saldo 4)								0,00	-2 800,00	0,00
212090	Mittelschule I - Schulassistenz										
Operative Gebarung											
2/212090/861199	Kostenbeiträge (Kostensätze) für sonstige Leistungen	2121	3121		17	0,00	44 200,00	0,00	0,00	44 200,00	0,00
SU 21 / 31	Summe Erträge / Einzahlungen operative Gebarung					0,00	44 200,00	0,00	0,00	44 200,00	0,00
1/212090/728000	Entgelte für sonstige Leistungen	2225	3225		117	160 000,00	0,00	0,00	160 000,00	0,00	0,00
1/212090/751159	Transfers an Länder, Landesfonds und Landeskammern	2231	3231		17	0,00	79 100,00	0,00	0,00	79 100,00	0,00
SU 22 / 32	Summe Aufwendungen / Auszahlungen operative Gebarung					160 000,00	79 100,00	0,00	160 000,00	79 100,00	0,00
SA 0 / SA 1	(0) Nettoergebnis (21 - 22) / (1) Geldfluss operative Gebarung (31 - 32)					-160 000,00	-34 900,00	0,00	-160 000,00	-34 900,00	0,00
SA01	Saldo (01) Haushaltsrücklagen (230 - 240)					0,00	0,00	0,00	0,00	0,00	0,00
SA00	Saldo (00) Nettoergebnis nach Haushaltsrücklagen (Saldo 0 + Saldo 01)					-160 000,00	-34 900,00	0,00			
Investive Gebarung											
SU 33	Summe Einzahlungen investive Gebarung								0,00	0,00	0,00
SU 34	Summe Auszahlungen investive Gebarung								0,00	0,00	0,00
SA2	Saldo (2) Geldfluss aus der Investiven Gebarung (33 - 34)								0,00	0,00	0,00
SA3	Saldo (3) Nettofinanzierungssaldo (Saldo 1 + Saldo 2)								-160 000,00	-34 900,00	0,00
Finanzierungstätigkeit											

		MVAG		VC QU	AOB	Ergebnisvoranschlag			Finanzierungsvoranschlag		
		EH	FH			VA 2025	VA 2024	RA 2023	VA 2025	VA 2024	RA 2023
SU 35	Summe Einzahlungen aus der Finanzierungstätigkeit								0,00	0,00	0,00
SU 36	Summe Auszahlungen aus der Finanzierungstätigkeit								0,00	0,00	0,00
SA4	Saldo (4) Geldfluss aus der Finanzierungstätigkeit (35 – 36)								0,00	0,00	0,00
SA5	Saldo (5) Geldfluss aus der voranschlagswirksamen Gebarung (Saldo 3 + Saldo 4)								-160 000,00	-34 900,00	0,00
212100	Mittelschule II										
Operative Gebarung											
2/212100/811000	Einn. aus Vermietung, Verpachtung Dienstbark. u. Baur. (Turnh.)	2115	3115	14	104	4 000,00	3 600,00	3 764,00	4 000,00	3 600,00	3 896,00
2/212100/813000	Erträge aus der Auflösung von Investitionszuschüssen (Kapitaltransfers)	2127			106	2 200,00	2 200,00	2 153,18	0,00	0,00	0,00
2/212100/816001	Kostenbeitr. (Kosteners.) f. sonst. Leist. (Schulkostenbeitrag)	2114	3114	13	999	248 300,00	248 300,00	234 403,65	248 300,00	248 300,00	200 561,02
2/212100/816005	Kostenbeitr. (Kosteners.) f. sonst. Leist. (Gastschulbeitrag)	2114	3114	13	999	5 800,00	6 400,00	7 631,72	5 800,00	6 400,00	8 120,22
2/212100/817200	Erträge aus der Auflösung von sonstigen Rückstellungen (Urlaub)	2117			7	0,00	0,00	1 956,64	0,00	0,00	0,00
2/212100/817500	Erträge aus der Auflösung von sonstigen Rückstellungen (Jubiläum)	2117			7	3 200,00	8 700,00	0,00	0,00	0,00	0,00
2/212100/828000	Rückersätze von Aufwendungen	2116	3116		117	100,00	0,00	3 845,27	100,00	0,00	3 845,27
2/212100/829000	Sonstige Einnahmen	2116	3116	18	117	100,00	100,00	0,00	100,00	100,00	0,00
2/212100/829900	Sonstige Erträge	2116	3116	2 18	1000	0,00	0,00	1 289,00	0,00	0,00	1 289,00
2/212100/860000	Transfers von Bund, Bundesfonds und Bundeskammern	2121	3121	15	117	0,00	0,00	5 000,00	0,00	0,00	5 000,00
2/212100/860200	Transfers von Bund, Bundesfonds und Bundeskammern (admin. Assistenz)	2121	3121		107	10 600,00	16 800,00	0,00	10 600,00	16 800,00	0,00
2/212100/861000	Lfd. Transferzahlungen von Ländern und Landesfonds	2121	3121	15	117	0,00	0,00	23 586,59	0,00	0,00	23 586,59
2/212100/861020	Lfd. Transferzahlungen von Ländern u. Landesfonds (Nachmittagsbetr.)	2121	3121	15	117	12 000,00	12 000,00	11 580,00	12 000,00	12 000,00	11 580,00
2/212100/861130	Transfers von Ländern, Landesfonds und Landeskammern (Refundierung Abfertigung)	2121	3121	15	107	0,00	0,00	12 594,90	0,00	0,00	12 594,90
2/212100/861140	Transfers von Ländern, Landesfonds und Landeskammern (admin. Assistenz)	2121	3121		107	2 700,00	4 200,00	0,00	2 700,00	4 200,00	0,00
2/212100/862000	Lfd. Transferzlg. von Gmd., Gmd. Verb. u.-fonds (Sozialhilfeverb.)	2121	3121	15	117	0,00	0,00	15 724,40	0,00	0,00	15 724,40
2/212100/899000	Entnahmen aus Verrechnungsrücklagen zwischen operativer Gebarung und Projekten	2116		2	4	0,00	50 000,00	0,00	0,00	0,00	0,00
SU 21 / 31	Summe Erträge / Einzahlungen operative Gebarung					289 000,00	352 300,00	323 529,35	283 600,00	291 400,00	286 197,40
1/212100/400000	Geringw. Wirtschaftsgüter des Anlagevermögens	2221	3221	23	117	20 000,00	2 500,00	2 297,67	20 000,00	2 500,00	2 251,57

		MVAG		VC QU	AOB	Ergebnisvoranschlag			Finanzierungsvoranschlag		
		EH	FH			VA 2025	VA 2024	RA 2023	VA 2025	VA 2024	RA 2023
1/212100/400000/1	Geringwertige Wirtschaftsgüter (GWG Schulwart)	2221	3221	23	117	1 000,00	1 000,00	937,38	1 000,00	1 000,00	937,38
1/212100/400001	Geringw. Wirtschaftsgüter des Anlageverm. (Lehrmittel-Dotation)	2221	3221	23	117	2 200,00	2 200,00	1 700,14	2 200,00	2 200,00	1 700,14
1/212100/413003	Handelswaren (Lernbehelfe-Dotation)	2221	3221	23	117	1 600,00	1 600,00	1 284,06	1 600,00	1 600,00	1 284,06
1/212100/452000	Treibstoffe	2221	3221	23	117	200,00	200,00	182,27	200,00	200,00	182,27
1/212100/454000	Reinigungsmittel	2221	3221	23	117	8 500,00	6 500,00	6 093,28	8 500,00	6 500,00	6 093,28
1/212100/456000	Schreib-, Zeichen- und sonstige Büromittel	2221	3221	23	117	5 200,00	5 000,00	3 546,63	5 200,00	5 000,00	3 546,63
1/212100/457000	Druckwerke	2221	3221	23	117	1 300,00	1 300,00	733,65	1 300,00	1 300,00	733,65
1/212100/457001	Druckwerke (Lehrerbücherei - Dotation)	2221	3221	23	117	500,00	500,00	492,41	500,00	500,00	492,41
1/212100/457002	Druckwerke (Schülerbücherei - Dotation)	2221	3221	23	117	1 000,00	1 000,00	1 012,49	1 000,00	1 000,00	1 012,49
1/212100/458000	Mittel zur ärztlichen Betreuung und Gesundheitsvorsorge	2221	3221	23	117	400,00	400,00	768,91	400,00	400,00	768,91
1/212100/459000	Sonstige Verbrauchsgüter	2221	3221	23	117	800,00	800,00	112,04	800,00	800,00	112,04
1/212100/459000/1	Sonstige Verbrauchsgüter (Schulwart)	2221	3221	23	117	500,00	2 700,00	2 011,36	500,00	2 700,00	2 011,36
1/212100/5	Personalkonten verdichtet	22	32			209 800,00	213 600,00	210 401,40	209 800,00	213 200,00	207 067,71
1/212100/600000	Strom	2222	3222	24	118	22 800,00	23 400,00	24 305,72	22 800,00	23 400,00	24 305,72
1/212100/600100	Energiebezüge	2222	3222		118	0,00	0,00	132,40	0,00	0,00	132,40
1/212100/600200	Wasser (Privatr.Bezug)	2222	3222	24	118	1 200,00	1 200,00	4 476,92	1 200,00	1 200,00	4 476,92
1/212100/600300	Energiebezüge (Fernwärme)	2222	3222	24	118	27 000,00	31 500,00	31 091,97	27 000,00	31 500,00	31 091,97
1/212100/613000	Instandhaltung v. sonst. Grundstückseinrichtungen	2224	3224	24	118	4 000,00	3 000,00	1 848,96	4 000,00	3 000,00	165,60
1/212100/614000	Instandhaltung v. Gebäuden	2224	3224	24	118	20 000,00	20 000,00	99 748,43	20 000,00	20 000,00	87 693,26
1/212100/614020	Instandhaltung v. Gebäuden (Metallwerkstätte)	2224	3224	24	118	5 000,00	200,00	0,00	5 000,00	200,00	0,00
1/212100/616000	Instandhaltung v. Maschinen und maschinellen Anlagen	2224	3224	24	117	200,00	200,00	302,88	200,00	200,00	302,88
1/212100/618000	Instandhaltung v. sonst. Anlagen (Einrichtung)	2224	3224	24	117	1 200,00	1 200,00	369,85	1 200,00	1 200,00	369,85
1/212100/618001	Instandhaltung v. sonst. Anlagen (Lehrmittel)	2224	3224	24	117	200,00	200,00	0,00	200,00	200,00	0,00
1/212100/618020	Instandhaltung v. sonst. Anlagen (Datenverarbeitungsanl. usw.)	2224	3224	24	117	1 000,00	1 000,00	410,70	1 000,00	1 000,00	410,70
1/212100/618100	Instandhaltung v. sonst. Anlagen (Turngeräte)	2224	3224	24	118	2 000,00	1 000,00	0,00	2 000,00	1 000,00	0,00
1/212100/630000	Postdienste	2222	3222	24	117	200,00	300,00	77,82	200,00	300,00	77,82
1/212100/631000	Telekommunikationsdienste	2222	3222	24	120	2 100,00	2 100,00	2 074,63	2 100,00	2 100,00	2 074,63
1/212100/631000/10	Telekommunikationsdienste (Internet)	2222	3222	24	120	4 100,00	3 200,00	3 193,78	4 100,00	3 200,00	3 193,78
1/212100/670000	Versicherungen	2222	3222	24	118	10 000,00	5 000,00	9 545,86	10 000,00	5 000,00	9 545,86
1/212100/680200	Planmäßige Abschreibung	2226			6	4 200,00	4 200,00	4 242,38	0,00	0,00	0,00

		MVAG		VC QU	AOB	Ergebnisvoranschlag			Finanzierungsvoranschlag		
		EH	FH			VA 2025	VA 2024	RA 2023	VA 2025	VA 2024	RA 2023
1/212100/680300	Planmäßige Abschreibung - Gebäude und Bauten	2226			6	300,00	300,00	336,85	0,00	0,00	0,00
1/212100/680600	Planmäßige Abschreibung	2226			6	600,00	600,00	618,32	0,00	0,00	0,00
1/212100/680700	Planmäßige Abschreibung - Amts-, Betriebs- und Geschäftsausstattung	2226			6	8 100,00	7 100,00	4 835,15	0,00	0,00	0,00
1/212100/700000	Mietzinse (Telefon)	2223	3223	24	117	600,00	600,00	563,64	600,00	600,00	563,64
1/212100/700030	Mietzinse (Kopierer)	2223	3223	24	117	3 600,00	3 700,00	3 007,84	3 600,00	3 700,00	3 711,39
1/212100/700090	Miet- und Pachtaufwand	2223	3223		120	400,00	0,00	0,00	400,00	0,00	0,00
1/212100/711099	Geb. f. d. Benütz. v. Gemeindeeinr. u. Anlagen gem.FAG (Ausgaben)	2225	3225	24	106	3 200,00	7 000,00	3 257,13	3 200,00	7 000,00	3 257,13
1/212100/720000	Kostenbeiträge (Kostenersätze) für Leistungen	2225	3225	24	117	6 500,00	6 500,00	6 237,90	6 500,00	6 500,00	6 237,90
1/212100/720001	Kostenbeitr. (Kosteners.) für Leist. (Anteil Aufwand Sporthalle)	2225	3225	24	117	44 000,00	39 500,00	31 523,37	44 000,00	39 500,00	31 523,37
1/212100/720099	Kostenbeiträge Arbeitsleistungen Wi-Hof	2225	3225	24	118	4 000,00	4 000,00	5 311,96	4 000,00	4 000,00	5 311,96
1/212100/720099/1	Kostenbeiträge Arbeitsleistungen Fin.Verw.	2225	3225	24	104	800,00	800,00	700,00	800,00	800,00	700,00
1/212100/720609	Kostenbeiträge (Kostenersätze) für Leistungen	2225	3225	24	117	200,00	200,00	630,41	200,00	200,00	630,41
1/212100/724000	Reisegebühren	2225	3225	24	107	100,00	100,00	0,00	100,00	100,00	0,00
1/212100/728000	Entgelte für sonstige Leistungen (Buskosten, etc.)	2225	3225	24	117	4 000,00	4 000,00	4 139,41	4 000,00	4 000,00	4 139,41
1/212100/728000/1	Entgelte für sonstige Leistungen (Nachmittagsbetreuung)	2225	3225	24	117	47 000,00	57 800,00	23 453,13	47 000,00	57 800,00	23 453,13
1/212100/728000/2	Entgelte für sonstige Leistungen	2225	3225	24	118	10 000,00	10 000,00	2 985,24	10 000,00	10 000,00	2 985,24
1/212100/728005	Entgelte für sonstige Leistungen (Honorar-Schuluntersuchung)	2225	3225	24	117	3 100,00	3 100,00	2 743,00	3 100,00	3 100,00	2 743,00
1/212100/728006	Entgelte für sonstige Leistungen (Benützungsentgelt FZA)	2225	3225	24	117	3 000,00	3 000,00	3 000,00	3 000,00	3 000,00	3 000,00
1/212100/728010	Entgelt für sonstige Leistungen (Pflegehilfe privat)	2225	3225	24	117	0,00	0,00	48 949,55	0,00	0,00	48 949,55
1/212100/728022	Entgelte für sonstige Leistungen (Wartung-Software)	2225	3225	24	117	1 300,00	1 300,00	822,00	1 300,00	1 300,00	822,00
1/212100/728030	Entgelte für sonstige Leistungen (Ifd. Software-Lizenzen)	2225	3225	24	117	3 500,00	2 000,00	2 018,17	3 500,00	2 000,00	2 018,17
1/212100/728040	Entgelte für sonstige Leistungen (Projekte, Partnerschaften usw.)	2225	3225	24	117	1 500,00	800,00	14,36	1 500,00	800,00	14,36
1/212100/728070	Entgelte für sonstige Leistungen (Wartung Treppenaufzug)	2225	3225	24	118	700,00	700,00	124,89	700,00	700,00	124,89
1/212100/728100	Entgelte für sonstige Leistungen (AKM-Beitrag)	2225	3225	24	117	400,00	400,00	0,00	400,00	400,00	0,00
1/212100/728800	Entgelte für sonstige Leistungen (Reinigung extern)	2225	3225		117	25 500,00	1 000,00	0,00	25 500,00	1 000,00	0,00

		MVAG		VC QU	AOB	Ergebnisvoranschlag			Finanzierungsvoranschlag		
		EH	FH			VA 2025	VA 2024	RA 2023	VA 2025	VA 2024	RA 2023
1/212100/729000	Sonstige Ausgaben	2225	3225	24	117	100,00	300,00	0,00	100,00	300,00	0,00
1/212100/729020	Sonstige Ausgaben (Bezirksschulrat-Zuschuss)	2225	3225	24	117	100,00	100,00	0,00	100,00	100,00	0,00
1/212100/799000	Zuweisungen an Verrechnungsrücklagen zwischen operativer Gebarung und Projekten	2225			4	0,00	50 000,00	0,00	0,00	0,00	0,00
SU 22 / 32	Summe Aufwendungen / Auszahlungen operative Gebarung					530 800,00	541 900,00	558 668,31	517 600,00	479 300,00	532 220,84
SA 0 / SA 1	(0) Nettoergebnis (21 - 22) / (1) Geldfluss operative Gebarung (31 - 32)					-241 800,00	-189 600,00	-235 138,96	-234 000,00	-187 900,00	-246 023,44
2/212100/894200	Entnahmen von zweckgebundenen Haushaltsrücklagen	2301			4	2 000,00	2 000,00	2 000,00	0,00	0,00	0,00
SA01	Saldo (01) Haushaltsrücklagen (230 - 240)					2 000,00	2 000,00	2 000,00	0,00	0,00	0,00
SA00	Saldo (00) Nettoergebnis nach Haushaltsrücklagen (Saldo 0 + Saldo 01)					-239 800,00	-187 600,00	-233 138,96			
Investive Gebarung											
SU 33	Summe Einzahlungen investive Gebarung								0,00	0,00	0,00
1/212100/020000	Maschinen und maschinelle Anlagen		3414	1	117	0,00	0,00	0,00	12 000,00	0,00	0,00
1/212100/042000	Amts-, Betriebs- und Geschäftsausstattung		3415	2	117	0,00	0,00	0,00	0,00	50 000,00	1 289,00
SU 34	Summe Auszahlungen investive Gebarung								12 000,00	50 000,00	1 289,00
SA2	Saldo (2) Geldfluss aus der Investiven Gebarung (33 - 34)								-12 000,00	-50 000,00	-1 289,00
SA3	Saldo (3) Nettofinanzierungssaldo (Saldo 1 + Saldo 2)								-246 000,00	-237 900,00	-247 312,44
Finanzierungstätigkeit											
6/212100/336000	Innere Anleihen/Darlehen (Verbindlichkeit)		3511		6	0,00	0,00	0,00	12 000,00	0,00	0,00
SU 35	Summe Einzahlungen aus der Finanzierungstätigkeit								12 000,00	0,00	0,00
SU 36	Summe Auszahlungen aus der Finanzierungstätigkeit								0,00	0,00	0,00
SA4	Saldo (4) Geldfluss aus der Finanzierungstätigkeit (35 - 36)								12 000,00	0,00	0,00
SA5	Saldo (5) Geldfluss aus der voranschlagswirksamen Gebarung (Saldo 3 + Saldo 4)								-234 000,00	-237 900,00	-247 312,44
212190	Mittelschule II - Schulassistenz										
Operative Gebarung											
2/212190/861199	Kostenbeiträge (Kostenersätze) für sonstige Leistungen	2121	3121		17	0,00	33 400,00	0,00	0,00	33 400,00	0,00
SU 21 / 31	Summe Erträge / Einzahlungen operative Gebarung					0,00	33 400,00	0,00	0,00	33 400,00	0,00
1/212190/728000	Entgelte für sonstige Leistungen	2225	3225		117	95 000,00	0,00	0,00	95 000,00	0,00	0,00
1/212190/751159	Transfers an Länder, Landesfonds und Landeskammern	2231	3231		17	0,00	59 600,00	0,00	0,00	59 600,00	0,00
SU 22 / 32	Summe Aufwendungen / Auszahlungen operative Gebarung					95 000,00	59 600,00	0,00	95 000,00	59 600,00	0,00
SA 0 / SA 1	(0) Nettoergebnis (21 - 22) / (1) Geldfluss operative Gebarung (31 - 32)					-95 000,00	-26 200,00	0,00	-95 000,00	-26 200,00	0,00
SA01	Saldo (01) Haushaltsrücklagen (230 - 240)					0,00	0,00	0,00	0,00	0,00	0,00
SA00	Saldo (00) Nettoergebnis nach Haushaltsrücklagen (Saldo 0 + Saldo 01)					-95 000,00	-26 200,00	0,00			

		MVAG		VC QU	AOB	Ergebnisvoranschlag			Finanzierungsvoranschlag		
		EH	FH			VA 2025	VA 2024	RA 2023	VA 2025	VA 2024	RA 2023
Investive Gebarung											
SU 33	Summe Einzahlungen investive Gebarung								0,00	0,00	0,00
SU 34	Summe Auszahlungen investive Gebarung								0,00	0,00	0,00
SA2	Saldo (2) Geldfluss aus der Investiven Gebarung (33 – 34)								0,00	0,00	0,00
SA3	Saldo (3) Nettofinanzierungssaldo (Saldo 1 + Saldo 2)								-95 000,00	-26 200,00	0,00
Finanzierungstätigkeit											
SU 35	Summe Einzahlungen aus der Finanzierungstätigkeit								0,00	0,00	0,00
SU 36	Summe Auszahlungen aus der Finanzierungstätigkeit								0,00	0,00	0,00
SA4	Saldo (4) Geldfluss aus der Finanzierungstätigkeit (35 – 36)								0,00	0,00	0,00
SA5	Saldo (5) Geldfluss aus der voranschlagswirksamen Gebarung (Saldo 3 + Saldo 4)								-95 000,00	-26 200,00	0,00
212200	Mittelschule (eigener Aufwand)										
Operative Gebarung											
SU 21 / 31	Summe Erträge / Einzahlungen operative Gebarung					0,00	0,00	0,00	0,00	0,00	0,00
1/212200/720000	Kostenbeiträge (Kostensätze) für Leistungen (Gastschulbeiträge)	2225	3225	24	17	70 500,00	74 000,00	49 295,02	70 500,00	74 000,00	49 295,02
1/212200/720002	Schulerhaltungsbeitrag Gamlitz	2225	3225	24	17	7 500,00	5 800,00	4 180,91	7 500,00	5 800,00	4 180,91
SU 22 / 32	Summe Aufwendungen / Auszahlungen operative Gebarung					78 000,00	79 800,00	53 475,93	78 000,00	79 800,00	53 475,93
SA 0 / SA 1	(0) Nettoergebnis (21 - 22) / (1) Geldfluss operative Gebarung (31 – 32)					-78 000,00	-79 800,00	-53 475,93	-78 000,00	-79 800,00	-53 475,93
SA01	Saldo (01) Haushaltsrücklagen (230 - 240)					0,00	0,00	0,00	0,00	0,00	0,00
SA00	Saldo (00) Nettoergebnis nach Haushaltsrücklagen (Saldo 0 + Saldo 01)					-78 000,00	-79 800,00	-53 475,93			
Investive Gebarung											
SU 33	Summe Einzahlungen investive Gebarung								0,00	0,00	0,00
SU 34	Summe Auszahlungen investive Gebarung								0,00	0,00	0,00
SA2	Saldo (2) Geldfluss aus der Investiven Gebarung (33 – 34)								0,00	0,00	0,00
SA3	Saldo (3) Nettofinanzierungssaldo (Saldo 1 + Saldo 2)								-78 000,00	-79 800,00	-53 475,93
Finanzierungstätigkeit											
SU 35	Summe Einzahlungen aus der Finanzierungstätigkeit								0,00	0,00	0,00
SU 36	Summe Auszahlungen aus der Finanzierungstätigkeit								0,00	0,00	0,00
SA4	Saldo (4) Geldfluss aus der Finanzierungstätigkeit (35 – 36)								0,00	0,00	0,00
SA5	Saldo (5) Geldfluss aus der voranschlagswirksamen Gebarung (Saldo 3 + Saldo 4)								-78 000,00	-79 800,00	-53 475,93
212300	Mittelschule (eigener Aufwand)										
Operative Gebarung											
2/212300/810005	Leistungserlöse (Elternbeitrag)	2114	3114	13	117	0,00	0,00	0,00	0,00	0,00	204,91
2/212300/810005/1	Leistungserlöse (Essenbeitrag)	2114	3114	13	117	0,00	0,00	0,00	0,00	0,00	93,51
SU 21 / 31	Summe Erträge / Einzahlungen operative Gebarung					0,00	0,00	0,00	0,00	0,00	298,42
1/212300/695000	Wertberichtigungen zu Forderungen	2226			6	500,00	0,00	322,80	0,00	0,00	0,00

		MVAG		VC QU	AOB	Ergebnisvoranschlag			Finanzierungsvoranschlag		
		EH	FH			VA 2025	VA 2024	RA 2023	VA 2025	VA 2024	RA 2023
1/212300/729000	Sonstige Aufwendungen	2225	3225	24	117	0,00	0,00	34,72	0,00	0,00	34,72
SU 22 / 32	Summe Aufwendungen / Auszahlungen operative Gebarung					500,00	0,00	357,52	0,00	0,00	34,72
SA 0 / SA 1	(0) Nettoergebnis (21 - 22) / (1) Geldfluss operative Gebarung (31 - 32)					-500,00	0,00	-357,52	0,00	0,00	263,70
SA01	Saldo (01) Haushaltsrücklagen (230 - 240)					0,00	0,00	0,00	0,00	0,00	0,00
SA00	Saldo (00) Nettoergebnis nach Haushaltsrücklagen (Saldo 0 + Saldo 01)					-500,00	0,00	-357,52			
Investive Gebarung											
SU 33	Summe Einzahlungen investive Gebarung								0,00	0,00	0,00
SU 34	Summe Auszahlungen investive Gebarung								0,00	0,00	0,00
SA2	Saldo (2) Geldfluss aus der Investiven Gebarung (33 - 34)								0,00	0,00	0,00
SA3	Saldo (3) Nettofinanzierungssaldo (Saldo 1 + Saldo 2)								0,00	0,00	263,70
Finanzierungstätigkeit											
SU 35	Summe Einzahlungen aus der Finanzierungstätigkeit								0,00	0,00	0,00
SU 36	Summe Auszahlungen aus der Finanzierungstätigkeit								0,00	0,00	0,00
SA4	Saldo (4) Geldfluss aus der Finanzierungstätigkeit (35 - 36)								0,00	0,00	0,00
SA5	Saldo (5) Geldfluss aus der voranschlagswirksamen Gebarung (Saldo 3 + Saldo 4)								0,00	0,00	263,70

		MVAG		VC QU	AOB	Ergebnisvoranschlag			Finanzierungsvoranschlag			
		EH	FH			VA 2025	VA 2024	RA 2023	VA 2025	VA 2024	RA 2023	
213	Sonderschulen											
SA 0 / SA 1	(0) Nettoergebnis (21 - 22) / (1) Geldfluss operative Gebarung (31 – 32)					-191 000,00	-90 800,00	754,54	-188 300,00	-88 700,00	-8 984,30	
SA00	Saldo (00) Nettoergebnis nach Haushaltsrücklagen (Saldo 0 + Saldo 01)					-191 000,00	-90 800,00	-90 800,00				
SA2	Saldo (2) Geldfluss aus der Investiven Gebarung (33 – 34)								0,00	-5 700,00	-18 474,42	
SA3	Saldo (3) Nettofinanzierungssaldo (Saldo 1 + Saldo 2)								-188 300,00	-94 400,00	-27 458,72	
SA4	Saldo (4) Geldfluss aus der Finanzierungstätigkeit (35 – 36)								0,00	0,00	0,00	
SA5	Saldo (5) Geldfluss aus der voranschlagswirksamen Gebarung (Saldo 3 + Saldo 4)								-188 300,00	-94 400,00	-27 458,72	
213000	Allgemeine Sonderschule											
Operative Gebarung												
2/213000/816001	Kostenbeitr. (Kosteners.) f. sonst. Leist. (Schulkostenbeitrag)	2114	3114	13	999	7 000,00	10 100,00	9 097,19	7 000,00	10 100,00	6 090,39	
2/213000/816005	Kostenbeitr. (Kosteners.) f. sonst. Leist. (Gastschulbeitrag)	2114	3114	13	999	51 200,00	53 000,00	50 844,95	51 200,00	53 000,00	37 633,80	
2/213000/828000	Rückersätze von Aufwendungen	2116	3116		117	100,00	0,00	0,00	100,00	0,00	0,00	
2/213000/829900	Sonstige Erträge	2116	3116	2	18	1000	0,00	0,00	18 474,42	0,00	18 474,42	
2/213000/861000	Lfd. Transferzahlungen von Ländern und Landesfonds	2121	3121	15	117	0,00	0,00	42 732,83	0,00	0,00	42 732,83	
2/213000/862000	Transfers von Gemeinden, Gemeindeverbände (ohne marktbestimmte Tätigkeit) und Gemeindefonds	2121	3121	15	117	0,00	0,00	28 488,56	0,00	0,00	28 488,56	
2/213000/899000	Entnahmen aus Verrechnungsrücklagen zwischen operativer Gebarung und Projekten	2116		2	4	0,00	5 700,00	0,00	0,00	0,00	0,00	
SU 21 / 31	Summe Erträge / Einzahlungen operative Gebarung					58 300,00	68 800,00	149 637,95	58 300,00	63 100,00	133 420,00	
1/213000/400000	Geringw. Wirtschaftsgüter des Anlagevermögens	2221	3221	23	117	3 000,00	3 000,00	1 295,04	3 000,00	3 000,00	1 295,04	
1/213000/400001	Geringw. Wirtschaftsgüter des Anlageverm. (Lehrmittel-Dotation)	2221	3221	23	117	300,00	300,00	0,00	300,00	300,00	0,00	
1/213000/413003	Handelswaren (Lernbehelfe-Dotation)	2221	3221	23	117	200,00	200,00	0,00	200,00	200,00	0,00	
1/213000/452000	Treibstoffe	2221	3221	23	117	100,00	100,00	100,00	100,00	100,00	100,00	
1/213000/454000	Reinigungsmittel	2221	3221	23	117	2 500,00	1 700,00	1 691,66	2 500,00	1 700,00	1 691,66	
1/213000/456000	Schreib-, Zeichen- und sonstige Büromittel	2221	3221	23	117	300,00	300,00	311,03	300,00	300,00	311,03	
1/213000/457000	Druckwerke	2221	3221	23	117	200,00	200,00	83,00	200,00	200,00	83,00	
1/213000/457001	Druckwerke (Lehrerbücherei - Dotation)	2221	3221	23	117	200,00	200,00	52,00	200,00	200,00	52,00	
1/213000/457002	Druckwerke (Schülerbücherei - Dotation)	2221	3221	23	117	200,00	200,00	0,00	200,00	200,00	0,00	
1/213000/458000	Mittel zur ärztlichen Betreuung und Gesundheitsvorsorge	2221	3221	23	117	800,00	800,00	775,18	800,00	800,00	775,18	
1/213000/459000	Sonstige Verbrauchsgüter	2221	3221	23	117	200,00	200,00	8,24	200,00	200,00	8,24	
1/213000/459000/1	Sonstige Verbrauchsgüter (Schulwart)	2221	3221	23	117	100,00	800,00	803,62	100,00	800,00	803,62	

		MVAG		VC QU	AOB	Ergebnisvoranschlag			Finanzierungsvoranschlag		
		EH	FH			VA 2025	VA 2024	RA 2023	VA 2025	VA 2024	RA 2023
1/213000/5	Personalkonten verdichtet	22	32			27 700,00	30 600,00	31 758,08	27 600,00	30 400,00	28 947,68
1/213000/600000	Strom	2222	3222	24	118	2 100,00	2 800,00	2 356,69	2 100,00	2 800,00	2 356,69
1/213000/600200	Wasser (Privatr.Bezug)	2222	3222	24	118	300,00	300,00	121,11	300,00	300,00	121,11
1/213000/600300	Fernwärme	2222	3222	24	118	4 000,00	4 000,00	2 481,93	4 000,00	4 000,00	2 481,93
1/213000/610000	Instandhaltung v. Grund und Boden	2224	3224	24	118	100,00	100,00	0,00	100,00	100,00	0,00
1/213000/613000	Instandhaltung v. sonst. Grundstückseinrichtungen	2224	3224	24	118	1 000,00	1 000,00	237,47	1 000,00	1 000,00	237,47
1/213000/614000	Instandhaltung v. Gebäuden	2224	3224	24	118	10 000,00	7 000,00	19 826,23	10 000,00	7 000,00	18 381,70
1/213000/618000	Instandhaltung v. sonst. Anlagen (Einrichtung)	2224	3224	24	117	400,00	400,00	4,15	400,00	400,00	4,15
1/213000/618020	Instandhaltung v. sonst. Anlagen (Datenverarbeitungsanl. usw.)	2224	3224	24	117	300,00	300,00	0,00	300,00	300,00	0,00
1/213000/630000	Postdienste	2222	3222	24	117	100,00	100,00	0,00	100,00	100,00	0,00
1/213000/631000	Telekommunikationsdienste	2222	3222	24	120	600,00	600,00	414,51	600,00	600,00	414,51
1/213000/631000/10	Telekommunikationsdienste (Internet)	2222	3222	24	120	500,00	500,00	105,66	500,00	500,00	105,66
1/213000/670000	Versicherungen	2222	3222	24	118	1 000,00	1 000,00	1 292,22	1 000,00	1 000,00	1 292,22
1/213000/680700	Planmäßige Abschreibung	2226			6	2 600,00	1 900,00	2 224,18	0,00	0,00	0,00
1/213000/711099	Geb. f. d. Benütz. v. Gemeindeeinr. u. Anlagen gem.FAG (Ausgaben)	2225	3225	24	106	500,00	600,00	364,88	500,00	600,00	364,88
1/213000/720000	Kostenbeiträge (Kostenersätze) für Leistungen	2225	3225	24	117	200,00	200,00	14,00	200,00	200,00	14,00
1/213000/720099	Kostenbeiträge Arbeitsleistungen Wi-Hof	2225	3225	24	118	500,00	500,00	959,76	500,00	500,00	959,76
1/213000/720099/1	Kostenbeiträge Arbeitsleistungen Fin.Verw.	2225	3225	24	104	700,00	700,00	600,00	700,00	700,00	600,00
1/213000/720609	Kostenbeiträge (Kostenersätze) für Leistungen	2225	3225	24	117	100,00	100,00	0,00	100,00	100,00	0,00
1/213000/724000	Reisegebühren	2225	3225		107	100,00	0,00	0,00	100,00	0,00	0,00
1/213000/728000	Entgelte für sonstige Leistungen	2225	3225	24	117	3 000,00	6 000,00	1 564,88	3 000,00	6 000,00	1 564,88
1/213000/728000/1	Entgelte für sonstige Leistungen (Rfkm etc.)	2225	3225	24	118	1 300,00	1 300,00	1 946,70	1 300,00	1 300,00	1 946,70
1/213000/728010	Entgelte für sonstige Leistungen (Pflegehilfe privat)	2225	3225	24	117	0,00	0,00	75 556,57	0,00	0,00	75 556,57
1/213000/728022	Entgelte für sonstige Leistungen (Wartung-Software)	2225	3225	24	117	500,00	500,00	387,60	500,00	500,00	387,60
1/213000/728050	Entgelte für sonstige Leistungen	2225	3225	24	117	500,00	500,00	0,00	500,00	500,00	0,00
1/213000/728060	Wartungsvertrag - Liftanlage (Thyssen)	2225	3225	24	118	1 800,00	1 700,00	1 547,02	1 800,00	1 700,00	1 547,02
1/213000/728100	Entgelte für sonstige Leistungen (AKM- Beitrag)	2225	3225	24	117	100,00	100,00	0,00	100,00	100,00	0,00
1/213000/728800	Entgelte für sonstige Leistungen (Reinigung extern)	2225	3225		117	1 000,00	1 000,00	0,00	1 000,00	1 000,00	0,00
1/213000/729000	Sonstige Ausgaben	2225	3225	24	117	100,00	100,00	0,00	100,00	100,00	0,00

		MVAG		VC QU	AOB	Ergebnisvoranschlag			Finanzierungsvoranschlag		
		EH	FH			VA 2025	VA 2024	RA 2023	VA 2025	VA 2024	RA 2023
1/213000/729020	Sonstige Ausgaben (Bezirksschulrat-Zuschuss)	2225	3225	24	117	100,00	100,00	0,00	100,00	100,00	0,00
1/213000/799000	Zuweisungen an Verrechnungsrücklagen zwischen operativer Gebarung und Projekten	2225			4	0,00	5 700,00	0,00	0,00	0,00	0,00
SU 22 / 32	Summe Aufwendungen / Auszahlungen operative Gebarung					69 300,00	77 700,00	148 883,41	66 600,00	69 900,00	142 404,30
SA 0 / SA 1	(0) Nettoergebnis (21 - 22) / (1) Geldfluss operative Gebarung (31 - 32)					-11 000,00	-8 900,00	754,54	-8 300,00	-6 800,00	-8 984,30
SA01	Saldo (01) Haushaltsrücklagen (230 - 240)					0,00	0,00	0,00	0,00	0,00	0,00
SA00	Saldo (00) Nettoergebnis nach Haushaltsrücklagen (Saldo 0 + Saldo 01)					-11 000,00	-8 900,00	754,54			
Investive Gebarung											
SU 33	Summe Einzahlungen investive Gebarung								0,00	0,00	0,00
1/213000/042000	Amts-, Betriebs- und Geschäftsausstattung		3415	2	117	0,00	0,00	0,00	0,00	3 200,00	18 474,42
1/213000/042020	Amts-, Betriebs- und Geschäftsausstattung		3415	2	117	0,00	0,00	0,00	0,00	2 500,00	0,00
SU 34	Summe Auszahlungen investive Gebarung								0,00	5 700,00	18 474,42
SA2	Saldo (2) Geldfluss aus der Investiven Gebarung (33 - 34)								0,00	-5 700,00	-18 474,42
SA3	Saldo (3) Nettofinanzierungssaldo (Saldo 1 + Saldo 2)								-8 300,00	-12 500,00	-27 458,72
Finanzierungstätigkeit											
SU 35	Summe Einzahlungen aus der Finanzierungstätigkeit								0,00	0,00	0,00
SU 36	Summe Auszahlungen aus der Finanzierungstätigkeit								0,00	0,00	0,00
SA4	Saldo (4) Geldfluss aus der Finanzierungstätigkeit (35 - 36)								0,00	0,00	0,00
SA5	Saldo (5) Geldfluss aus der voranschlagswirksamen Gebarung (Saldo 3 + Saldo 4)								-8 300,00	-12 500,00	-27 458,72
213090	Allgemeine Sonderschule - Schulassistentz										
Operative Gebarung											
2/213090/861199	Kostenbeiträge (Kostenersätze) für sonstige Leistungen	2121	3121		17	0,00	94 300,00	0,00	0,00	94 300,00	0,00
SU 21 / 31	Summe Erträge / Einzahlungen operative Gebarung					0,00	94 300,00	0,00	0,00	94 300,00	0,00
1/213090/728000	Entgelte für sonstige Leistungen	2225	3225		117	180 000,00	0,00	0,00	180 000,00	0,00	0,00
1/213090/751159	Transfers an Länder, Landesfonds und Landeskammern	2231	3231		17	0,00	176 200,00	0,00	0,00	176 200,00	0,00
SU 22 / 32	Summe Aufwendungen / Auszahlungen operative Gebarung					180 000,00	176 200,00	0,00	180 000,00	176 200,00	0,00
SA 0 / SA 1	(0) Nettoergebnis (21 - 22) / (1) Geldfluss operative Gebarung (31 - 32)					-180 000,00	-81 900,00	0,00	-180 000,00	-81 900,00	0,00
SA01	Saldo (01) Haushaltsrücklagen (230 - 240)					0,00	0,00	0,00	0,00	0,00	0,00
SA00	Saldo (00) Nettoergebnis nach Haushaltsrücklagen (Saldo 0 + Saldo 01)					-180 000,00	-81 900,00	0,00			
Investive Gebarung											
SU 33	Summe Einzahlungen investive Gebarung								0,00	0,00	0,00
SU 34	Summe Auszahlungen investive Gebarung								0,00	0,00	0,00
SA2	Saldo (2) Geldfluss aus der Investiven Gebarung (33 - 34)								0,00	0,00	0,00

		MVAG		VC QU	AOB	Ergebnisvoranschlag			Finanzierungsvoranschlag		
		EH	FH			VA 2025	VA 2024	RA 2023	VA 2025	VA 2024	RA 2023
SA3	Saldo (3) Nettofinanzierungssaldo (Saldo 1 + Saldo 2)								-180 000,00	-81 900,00	0,00
Finanzierungstätigkeit											
SU 35	Summe Einzahlungen aus der Finanzierungstätigkeit								0,00	0,00	0,00
SU 36	Summe Auszahlungen aus der Finanzierungstätigkeit								0,00	0,00	0,00
SA4	Saldo (4) Geldfluss aus der Finanzierungstätigkeit (35 – 36)								0,00	0,00	0,00
SA5	Saldo (5) Geldfluss aus der voranschlagswirksamen Gebarung (Saldo 3 + Saldo 4)								-180 000,00	-81 900,00	0,00

		MVAG		VC QU	AOB	Ergebnisvoranschlag			Finanzierungsvoranschlag			
		EH	FH			VA 2025	VA 2024	RA 2023	VA 2025	VA 2024	RA 2023	
214	Polytechnische Schulen											
SA 0 / SA 1	(0) Nettoergebnis (21 - 22) / (1) Geldfluss operative Gebarung (31 – 32)					-92 500,00	-72 500,00	-42 979,97	-88 000,00	-67 300,00	1 314,98	
SA00	Saldo (00) Nettoergebnis nach Haushaltsrücklagen (Saldo 0 + Saldo 01)					-92 500,00	-72 500,00	-72 500,00				
SA2	Saldo (2) Geldfluss aus der Investiven Gebarung (33 – 34)								-9 000,00	0,00	0,00	
SA3	Saldo (3) Nettofinanzierungssaldo (Saldo 1 + Saldo 2)								-97 000,00	-67 300,00	1 314,98	
SA4	Saldo (4) Geldfluss aus der Finanzierungstätigkeit (35 – 36)								9 000,00	0,00	0,00	
SA5	Saldo (5) Geldfluss aus der voranschlagswirksamen Gebarung (Saldo 3 + Saldo 4)								-88 000,00	-67 300,00	1 314,98	
214000	Polytechnische Schule											
Operative Gebarung												
2/214000/816001	Kostenbeitr. (Kosteners.) f. sonst. Leist. (Schulkostenbeitrag)	2114	3114	13	999	108 400,00	105 000,00	99 807,03	108 400,00	105 000,00	130 609,88	
2/214000/816005	Kostenbeitr. (Kosteners.) f. sonst. Leist. (Gastschulbeitrag)	2114	3114	13	999	0,00	3 300,00	3 270,58	0,00	3 300,00	6 433,54	
2/214000/817200	Erträge aus der Auflösung von sonstigen Rückstellungen (Urlaub)	2117			7	0,00	0,00	716,01	0,00	0,00	0,00	
2/214000/828000	Rückersätze von Ausgaben	2116	3116	18	117	100,00	100,00	2 216,00	100,00	100,00	2 216,00	
2/214000/860000	Transfers von Bund, Bundesfonds und Bundeskammern	2121	3121	15	117	0,00	0,00	2 500,00	0,00	0,00	2 500,00	
2/214000/861130	Transfers von Ländern, Landesfonds und Landeskammern	2121	3121	15	107	0,00	0,00	3 825,90	0,00	0,00	3 825,90	
2/214000/862000	Transfers von Gemeinden, Gemeindeverbände (ohne marktbestimmte Tätigkeit) und Gemeindefonds	2121	3121	15	117	0,00	0,00	10 482,82	0,00	0,00	10 482,82	
2/214000/863000	Transfers von sonstigen Trägern öffentlichen Rechts und Sozialversicherungsträgern	2121	3121	15	107	0,00	0,00	15 724,22	0,00	0,00	15 724,22	
SU 21 / 31	Summe Erträge / Einzahlungen operative Gebarung					108 500,00	108 400,00	138 542,56	108 500,00	108 400,00	171 792,36	
1/214000/400000	Geringw. Wirtschaftsgüter des Anlagevermögens	2221	3221	23	117	5 000,00	4 000,00	2 806,73	5 000,00	4 000,00	2 806,73	
1/214000/400001	Geringw. Wirtschaftsgüter des Anlageverm. (Lehrmittel-Dotation)	2221	3221	23	117	1 300,00	1 300,00	0,00	1 300,00	1 300,00	0,00	
1/214000/400070	Geringw. Wirtschaftsgüter des Anlagevermögens (Werkzeuge)	2221	3221	23	117	1 000,00	500,00	143,09	1 000,00	500,00	143,09	
1/214000/413003	Handelswaren (Lernbehelfe-Dotation)	2221	3221	23	117	900,00	900,00	0,00	900,00	900,00	0,00	
1/214000/420000	Sonstige Roh- und Hilfsstoffe	2221	3221	23	117	200,00	200,00	0,00	200,00	200,00	0,00	
1/214000/452000	Treibstoffe	2221	3221	23	117	200,00	200,00	194,50	200,00	200,00	194,50	
1/214000/454000	Reinigungsmittel	2221	3221	23	117	3 200,00	2 000,00	1 839,39	3 200,00	2 000,00	1 839,39	
1/214000/456000	Schreib-, Zeichen- und sonstige Büromittel	2221	3221	23	117	1 000,00	1 000,00	976,21	1 000,00	1 000,00	976,21	
1/214000/457000	Druckwerke	2221	3221	23	117	2 000,00	2 000,00	1 593,55	2 000,00	2 000,00	1 593,55	

		MVAG		VC QU	AOB	Ergebnisvoranschlag			Finanzierungsvoranschlag			
		EH	FH			VA 2025	VA 2024	RA 2023	VA 2025	VA 2024	RA 2023	
1/214000/457001	Druckwerke (Lehrerbücherei - Dotation)	2221	3221	23	117	200,00	200,00	0,00	200,00	200,00	0,00	
1/214000/457002	Druckwerke (Schülerbücherei - Dotation)	2221	3221	23	117	200,00	200,00	0,00	200,00	200,00	0,00	
1/214000/458000	Mittel zur ärztlichen Betreuung und Gesundheitsvorsorge	2221	3221	23	117	200,00	200,00	723,52	200,00	200,00	723,52	
1/214000/459000	Sonstige Verbrauchsgüter	2221	3221	23	117	600,00	600,00	0,00	600,00	600,00	0,00	
1/214000/459000/1	Sonstige Verbrauchsgüter (Schulwart)	2221	3221	23	117	200,00	1 000,00	973,73	200,00	1 000,00	973,73	
1/214000/5	Personalkonten verdichtet	22	32			2 600,00	2 200,00	11 651,85	2 600,00	2 200,00	11 651,85	
1/214000/600000	Strom	2222	3222	24	118	8 200,00	8 900,00	9 109,13	8 200,00	8 900,00	9 109,13	
1/214000/600100	Energiebezüge	2222	3222		118	200,00	0,00	76,25	200,00	0,00	76,25	
1/214000/600200	Wasser (Privatr.Bezug)	2222	3222	24	118	600,00	600,00	2 580,01	600,00	600,00	2 580,01	
1/214000/600300	Energiebezüge (Fernwärme)	2222	3222	24	118	15 000,00	18 000,00	17 918,03	15 000,00	18 000,00	17 918,03	
1/214000/613000	Instandhaltung v. sonst. Grundstückseinrichtungen	2224	3224	24	118	1 500,00	1 000,00	503,65	1 500,00	1 000,00	82,81	
1/214000/614000	Instandhaltung v. Gebäuden	2224	3224	24	118	15 000,00	15 000,00	35 864,77	15 000,00	15 000,00	33 126,30	
1/214000/616000	Instandhaltung v. Maschinen und maschinellen Anlagen	2224	3224	24	117	100,00	100,00	71,44	100,00	100,00	71,44	
1/214000/618000	Instandhaltung v. sonst. Anlagen (Einrichtung)	2224	3224	24	117	500,00	500,00	0,00	500,00	500,00	0,00	
1/214000/618001	Instandhaltung v. sonst. Anlagen (Lehrmittel)	2224	3224	24	117	300,00	300,00	0,00	300,00	300,00	0,00	
1/214000/618020	Instandhaltung v. sonst. Anlagen (Datenverarbeitungsanl. usw.)	2224	3224	24	117	2 000,00	2 000,00	460,00	2 000,00	2 000,00	460,00	
1/214000/630000	Postdienste	2222	3222	24	117	300,00	300,00	109,00	300,00	300,00	109,00	
1/214000/631000	Telekommunikationsdienste	2222	3222	24	120	800,00	800,00	836,80	800,00	800,00	836,80	
1/214000/631000/10	Telekommunikationsdienste (Internet)	2222	3222	24	120	2 000,00	1 500,00	1 444,82	2 000,00	1 500,00	1 444,82	
1/214000/670000	Versicherungen	2222	3222	24	118	6 500,00	3 000,00	5 749,87	6 500,00	3 000,00	5 749,87	
1/214000/680600	Planmäßige Abschreibung	2226			6	100,00	100,00	78,80	0,00	0,00	0,00	
1/214000/680700	Planmäßige Abschreibung	2226			6	4 400,00	5 100,00	6 307,04	0,00	0,00	0,00	
1/214000/700030	Mietzinse (Kopierer)	2223	3223	24	117	2 500,00	2 500,00	2 881,06	2 500,00	2 500,00	2 881,06	
1/214000/711099	Geb. f. d. Benütz. v. Gemeindeeinr. u. Anlagen gem.FAG (Ausgaben)	2225	3225	24	106	3 500,00	4 800,00	2 842,55	3 500,00	4 800,00	2 842,55	
1/214000/720000	Kostenbeiträge (Kostensätze) für Leistungen	2225	3225	24	117	400,00	400,00	166,00	400,00	400,00	166,00	
1/214000/720001	Kostenbeitr. (Kosteners.) für Leist. (Anteil Aufwand Sporthalle)	2225	3225	24	117	15 300,00	13 800,00	9 457,96	15 300,00	13 800,00	9 457,96	
1/214000/720099	Kostenbeiträge Arbeitsleistungen Wi-Hof	2225	3225	24	118	*	1 000,00	1 000,00	326,72	1 000,00	1 000,00	326,72
1/214000/720099/1	Kostenbeiträge Arbeitsleistungen Fin.Verw.	2225	3225	24	104	*	700,00	700,00	600,00	700,00	700,00	600,00
1/214000/720609	Kostenbeiträge (Kostensätze) für Leistungen	2225	3225	24	117	*	100,00	100,00	0,00	100,00	100,00	0,00
1/214000/728000	Entgelte für sonstige Leistungen	2225	3225	24	117		4 000,00	7 000,00	19 498,02	4 000,00	7 000,00	19 498,02

		MVAG		VC QU	AOB	Ergebnisvoranschlag			Finanzierungsvoranschlag		
		EH	FH			VA 2025	VA 2024	RA 2023	VA 2025	VA 2024	RA 2023
1/214000/728000/1	Entgelte für sonstige Leistungen (Rfkm, etc.)	2225	3225	24	118	4 000,00	4 000,00	1 799,90	4 000,00	4 000,00	1 799,90
1/214000/728005	Entgelte für sonstige Leistungen (Honorar-Schuluntersuchung)	2225	3225	24	117	1 100,00	1 100,00	884,00	1 100,00	1 100,00	884,00
1/214000/728006	Entgelte für sonstige Leistungen (Benützungsentgelt FZA)	2225	3225	24	117	1 500,00	1 500,00	1 500,00	1 500,00	1 500,00	0,00
1/214000/728010	Entgelte für sonstige Leistungen (Pflegehilfen)	2225	3225	24	117	0,00	0,00	33 716,14	0,00	0,00	33 716,14
1/214000/728020	Entgelte für sonstige Leistungen (Wartung EDV)	2225	3225	24	117	3 600,00	3 600,00	0,00	3 600,00	3 600,00	0,00
1/214000/728022	Entgelte für sonstige Leistungen (Wartung-Software)	2225	3225	24	117	1 500,00	1 000,00	387,60	1 500,00	1 000,00	387,60
1/214000/728030	Entgelte für sonstige Leistungen (lfd. Software-Lizenzen)	2225	3225	24	117	4 000,00	4 000,00	3 621,96	4 000,00	4 000,00	3 621,96
1/214000/728040	Entgelte für sonstige Leistungen (Projektwoche)	2225	3225	24	117	3 000,00	3 000,00	1 765,99	3 000,00	3 000,00	1 765,99
1/214000/728070	Entgelte für sonstige Leistungen (Wartung Treppenaufzug)	2225	3225	24	118	400,00	400,00	62,45	400,00	400,00	62,45
1/214000/728100	Entgelte für sonstige Leistungen (AKM-Beitrag)	2225	3225	24	117	200,00	200,00	0,00	200,00	200,00	0,00
1/214000/728800	Entgelte für sonstige Leistungen (Reinigung extern)	2225	3225		117	27 500,00	24 000,00	0,00	27 500,00	24 000,00	0,00
1/214000/729000	Sonstige Ausgaben	2225	3225	24	117	300,00	300,00	0,00	300,00	300,00	0,00
1/214000/729020	Sonstige Ausgaben (Bezirksschulrat-Zuschuss)	2225	3225	24	117	100,00	100,00	0,00	100,00	100,00	0,00
SU 22 / 32	Summe Aufwendungen / Auszahlungen operative Gebarung					151 000,00	147 200,00	181 522,53	146 500,00	142 000,00	170 477,38
SA 0 / SA 1	(0) Nettoergebnis (21 - 22) / (1) Geldfluss operative Gebarung (31 - 32)					-42 500,00	-38 800,00	-42 979,97	-38 000,00	-33 600,00	1 314,98
SA01	Saldo (01) Haushaltsrücklagen (230 - 240)					0,00	0,00	0,00	0,00	0,00	0,00
SA00	Saldo (00) Nettoergebnis nach Haushaltsrücklagen (Saldo 0 + Saldo 01)					-42 500,00	-38 800,00	-42 979,97			
Investive Gebarung											
SU 33	Summe Einzahlungen investive Gebarung								0,00	0,00	0,00
1/214000/042000	Amts-, Betriebs- und Geschäftsausstattung		3415	1	117	0,00	0,00	0,00	9 000,00	0,00	0,00
SU 34	Summe Auszahlungen investive Gebarung								9 000,00	0,00	0,00
SA2	Saldo (2) Geldfluss aus der Investiven Gebarung (33 - 34)								-9 000,00	0,00	0,00
SA3	Saldo (3) Nettofinanzierungssaldo (Saldo 1 + Saldo 2)								-47 000,00	-33 600,00	1 314,98
Finanzierungstätigkeit											
6/214000/336000	Innere Anleihen/Darlehen (Verbindlichkeit)		3511	1	6	0,00	0,00	0,00	9 000,00	0,00	0,00
SU 35	Summe Einzahlungen aus der Finanzierungstätigkeit								9 000,00	0,00	0,00
SU 36	Summe Auszahlungen aus der Finanzierungstätigkeit								0,00	0,00	0,00
SA4	Saldo (4) Geldfluss aus der Finanzierungstätigkeit (35 - 36)								9 000,00	0,00	0,00

		MVAG		VC QU	AOB	Ergebnisvoranschlag			Finanzierungsvoranschlag		
		EH	FH			VA 2025	VA 2024	RA 2023	VA 2025	VA 2024	RA 2023
SA5	Saldo (5) Geldfluss aus der voranschlagswirksamen Gebarung (Saldo 3 + Saldo 4)								-38 000,00	-33 600,00	1 314,98
214090	Polytechnische Schule - Schulassistenz										
	Operative Gebarung										
2/214090/861199	Kostenbeiträge (Kostensätze) für sonstige Leistungen	2121	3121		17	0,00	42 800,00	0,00	0,00	42 800,00	0,00
SU 21 / 31	Summe Erträge / Einzahlungen operative Gebarung					0,00	42 800,00	0,00	0,00	42 800,00	0,00
1/214090/728000	Entgelte für sonstige Leistungen	2225	3225		17	50 000,00	0,00	0,00	50 000,00	0,00	0,00
1/214090/751159	Transfers an Länder, Landesfonds und Landeskammern	2231	3231		17	0,00	76 500,00	0,00	0,00	76 500,00	0,00
SU 22 / 32	Summe Aufwendungen / Auszahlungen operative Gebarung					50 000,00	76 500,00	0,00	50 000,00	76 500,00	0,00
SA 0 / SA 1	(0) Nettoergebnis (21 - 22) / (1) Geldfluss operative Gebarung (31 - 32)					-50 000,00	-33 700,00	0,00	-50 000,00	-33 700,00	0,00
SA01	Saldo (01) Haushaltsrücklagen (230 - 240)					0,00	0,00	0,00	0,00	0,00	0,00
SA00	Saldo (00) Nettoergebnis nach Haushaltsrücklagen (Saldo 0 + Saldo 01)					-50 000,00	-33 700,00	0,00			
	Investive Gebarung										
SU 33	Summe Einzahlungen investive Gebarung								0,00	0,00	0,00
SU 34	Summe Auszahlungen investive Gebarung								0,00	0,00	0,00
SA2	Saldo (2) Geldfluss aus der Investiven Gebarung (33 - 34)								0,00	0,00	0,00
SA3	Saldo (3) Nettofinanzierungssaldo (Saldo 1 + Saldo 2)								-50 000,00	-33 700,00	0,00
	Finanzierungstätigkeit										
SU 35	Summe Einzahlungen aus der Finanzierungstätigkeit								0,00	0,00	0,00
SU 36	Summe Auszahlungen aus der Finanzierungstätigkeit								0,00	0,00	0,00
SA4	Saldo (4) Geldfluss aus der Finanzierungstätigkeit (35 - 36)								0,00	0,00	0,00
SA5	Saldo (5) Geldfluss aus der voranschlagswirksamen Gebarung (Saldo 3 + Saldo 4)								-50 000,00	-33 700,00	0,00

		MVAG		VC QU	AOB	Ergebnisvoranschlag			Finanzierungsvoranschlag			
		EH	FH			VA 2025	VA 2024	RA 2023	VA 2025	VA 2024	RA 2023	
215	Allgemeinbildende höhere Schulen											
SA 0 / SA 1	(0) Nettoergebnis (21 - 22) / (1) Geldfluss operative Gebarung (31 – 32)					-14 900,00	0,00	0,00	-14 900,00	0,00	0,00	0,00
SA00	Saldo (00) Nettoergebnis nach Haushaltsrücklagen (Saldo 0 + Saldo 01)					-14 900,00	0,00	0,00				
SA2	Saldo (2) Geldfluss aus der Investiven Gebarung (33 – 34)								0,00	0,00	0,00	0,00
SA3	Saldo (3) Nettofinanzierungssaldo (Saldo 1 + Saldo 2)								-14 900,00	0,00	0,00	0,00
SA4	Saldo (4) Geldfluss aus der Finanzierungstätigkeit (35 – 36)								0,00	0,00	0,00	0,00
SA5	Saldo (5) Geldfluss aus der voranschlagswirksamen Gebarung (Saldo 3 + Saldo 4)								-14 900,00	0,00	0,00	0,00
215090	Allgemeinbildende höhere Schulen - Schulassistentz											
Operative Gebarung												
SU 21 / 31	Summe Erträge / Einzahlungen operative Gebarung					0,00	0,00	0,00	0,00	0,00	0,00	0,00
1/215090/728000	Entgelte für sonstige Leistungen	2225	3225		17	14 900,00	0,00	0,00	14 900,00	0,00	0,00	0,00
SU 22 / 32	Summe Aufwendungen / Auszahlungen operative Gebarung					14 900,00	0,00	0,00	14 900,00	0,00	0,00	0,00
SA 0 / SA 1	(0) Nettoergebnis (21 - 22) / (1) Geldfluss operative Gebarung (31 – 32)					-14 900,00	0,00	0,00	-14 900,00	0,00	0,00	0,00
SA01	Saldo (01) Haushaltsrücklagen (230 - 240)					0,00	0,00	0,00	0,00	0,00	0,00	0,00
SA00	Saldo (00) Nettoergebnis nach Haushaltsrücklagen (Saldo 0 + Saldo 01)					-14 900,00	0,00	0,00				
Investive Gebarung												
SU 33	Summe Einzahlungen investive Gebarung								0,00	0,00	0,00	0,00
SU 34	Summe Auszahlungen investive Gebarung								0,00	0,00	0,00	0,00
SA2	Saldo (2) Geldfluss aus der Investiven Gebarung (33 – 34)								0,00	0,00	0,00	0,00
SA3	Saldo (3) Nettofinanzierungssaldo (Saldo 1 + Saldo 2)								-14 900,00	0,00	0,00	0,00
Finanzierungstätigkeit												
SU 35	Summe Einzahlungen aus der Finanzierungstätigkeit								0,00	0,00	0,00	0,00
SU 36	Summe Auszahlungen aus der Finanzierungstätigkeit								0,00	0,00	0,00	0,00
SA4	Saldo (4) Geldfluss aus der Finanzierungstätigkeit (35 – 36)								0,00	0,00	0,00	0,00
SA5	Saldo (5) Geldfluss aus der voranschlagswirksamen Gebarung (Saldo 3 + Saldo 4)								-14 900,00	0,00	0,00	0,00

		MVAG		VC QU	AOB	Ergebnisvoranschlag			Finanzierungsvoranschlag			
		EH	FH			VA 2025	VA 2024	RA 2023	VA 2025	VA 2024	RA 2023	
22	Berufsbildender Unterricht; Anstalten der Bildung für Lehrerinnen und Lehrer sowie Erzieherinnen und Erzieher											
SA 0 / SA 1	(0) Nettoergebnis (21 - 22) / (1) Geldfluss operative Gebarung (31 – 32)					-79 000,00	-78 000,00	-67 720,30	-79 000,00	-78 000,00	-67 720,30	
SA00	Saldo (00) Nettoergebnis nach Haushaltsrücklagen (Saldo 0 + Saldo 01)					-79 000,00	-78 000,00	-78 000,00				
SA2	Saldo (2) Geldfluss aus der Investiven Gebarung (33 – 34)								0,00	0,00	0,00	
SA3	Saldo (3) Nettofinanzierungssaldo (Saldo 1 + Saldo 2)								-79 000,00	-78 000,00	-67 720,30	
SA4	Saldo (4) Geldfluss aus der Finanzierungstätigkeit (35 – 36)								0,00	0,00	0,00	
SA5	Saldo (5) Geldfluss aus der voranschlagswirksamen Gebarung (Saldo 3 + Saldo 4)								-79 000,00	-78 000,00	-67 720,30	
220	Berufsbildende Pflichtschulen											
SA 0 / SA 1	(0) Nettoergebnis (21 - 22) / (1) Geldfluss operative Gebarung (31 – 32)					-78 000,00	-77 000,00	-66 720,30	-78 000,00	-77 000,00	-66 720,30	
SA00	Saldo (00) Nettoergebnis nach Haushaltsrücklagen (Saldo 0 + Saldo 01)					-78 000,00	-77 000,00	-77 000,00				
SA2	Saldo (2) Geldfluss aus der Investiven Gebarung (33 – 34)								0,00	0,00	0,00	
SA3	Saldo (3) Nettofinanzierungssaldo (Saldo 1 + Saldo 2)								-78 000,00	-77 000,00	-66 720,30	
SA4	Saldo (4) Geldfluss aus der Finanzierungstätigkeit (35 – 36)								0,00	0,00	0,00	
SA5	Saldo (5) Geldfluss aus der voranschlagswirksamen Gebarung (Saldo 3 + Saldo 4)								-78 000,00	-77 000,00	-66 720,30	
220100	Berufsschule											
Operative Gebarung												
SU 21 / 31	Summe Erträge / Einzahlungen operative Gebarung					0,00	0,00	0,00	0,00	0,00	0,00	
1/220100/720000	Kostenbeiträge (Kostenersätze) für Leistungen (Beitr. Berufsschulen)	2225	3225	24	17	78 000,00	77 000,00	66 720,30	78 000,00	77 000,00	66 720,30	
SU 22 / 32	Summe Aufwendungen / Auszahlungen operative Gebarung					78 000,00	77 000,00	66 720,30	78 000,00	77 000,00	66 720,30	
SA 0 / SA 1	(0) Nettoergebnis (21 - 22) / (1) Geldfluss operative Gebarung (31 – 32)					-78 000,00	-77 000,00	-66 720,30	-78 000,00	-77 000,00	-66 720,30	
SA01	Saldo (01) Haushaltsrücklagen (230 - 240)					0,00	0,00	0,00	0,00	0,00	0,00	
SA00	Saldo (00) Nettoergebnis nach Haushaltsrücklagen (Saldo 0 + Saldo 01)					-78 000,00	-77 000,00	-66 720,30				
Investive Gebarung												
SU 33	Summe Einzahlungen investive Gebarung								0,00	0,00	0,00	
SU 34	Summe Auszahlungen investive Gebarung								0,00	0,00	0,00	
SA2	Saldo (2) Geldfluss aus der Investiven Gebarung (33 – 34)								0,00	0,00	0,00	
SA3	Saldo (3) Nettofinanzierungssaldo (Saldo 1 + Saldo 2)								-78 000,00	-77 000,00	-66 720,30	
Finanzierungstätigkeit												
SU 35	Summe Einzahlungen aus der Finanzierungstätigkeit								0,00	0,00	0,00	
SU 36	Summe Auszahlungen aus der Finanzierungstätigkeit								0,00	0,00	0,00	
SA4	Saldo (4) Geldfluss aus der Finanzierungstätigkeit (35 – 36)								0,00	0,00	0,00	
SA5	Saldo (5) Geldfluss aus der voranschlagswirksamen Gebarung (Saldo 3 + Saldo 4)								-78 000,00	-77 000,00	-66 720,30	

		MVAG		VC QU	AOB	Ergebnisvoranschlag			Finanzierungsvoranschlag			
		EH	FH			VA 2025	VA 2024	RA 2023	VA 2025	VA 2024	RA 2023	
221	Berufsbildende mittlere Schulen											
SA 0 / SA 1	(0) Nettoergebnis (21 - 22) / (1) Geldfluss operative Gebarung (31 – 32)					-1 000,00	-1 000,00	-1 000,00	-1 000,00	-1 000,00	-1 000,00	-1 000,00
SA00	Saldo (00) Nettoergebnis nach Haushaltsrücklagen (Saldo 0 + Saldo 01)					-1 000,00	-1 000,00	-1 000,00				
SA2	Saldo (2) Geldfluss aus der Investiven Gebarung (33 – 34)								0,00	0,00	0,00	0,00
SA3	Saldo (3) Nettofinanzierungssaldo (Saldo 1 + Saldo 2)								-1 000,00	-1 000,00	-1 000,00	-1 000,00
SA4	Saldo (4) Geldfluss aus der Finanzierungstätigkeit (35 – 36)								0,00	0,00	0,00	0,00
SA5	Saldo (5) Geldfluss aus der voranschlagswirksamen Gebarung (Saldo 3 + Saldo 4)								-1 000,00	-1 000,00	-1 000,00	-1 000,00
221000	Berufsbildende mittlere Schulen											
Operative Gebarung												
SU 21 / 31	Summe Erträge / Einzahlungen operative Gebarung					0,00	0,00	0,00	0,00	0,00	0,00	0,00
1/221000/720000	Kostenbeiträge (Kostensätze) für Leistungen (HTBLA Arnfels)	2225	3225	24	17	1 000,00	1 000,00	1 000,00	1 000,00	1 000,00	1 000,00	1 000,00
SU 22 / 32	Summe Aufwendungen / Auszahlungen operative Gebarung					1 000,00	1 000,00	1 000,00	1 000,00	1 000,00	1 000,00	1 000,00
SA 0 / SA 1	(0) Nettoergebnis (21 - 22) / (1) Geldfluss operative Gebarung (31 – 32)					-1 000,00	-1 000,00	-1 000,00	-1 000,00	-1 000,00	-1 000,00	-1 000,00
SA01	Saldo (01) Haushaltsrücklagen (230 - 240)					0,00	0,00	0,00	0,00	0,00	0,00	0,00
SA00	Saldo (00) Nettoergebnis nach Haushaltsrücklagen (Saldo 0 + Saldo 01)					-1 000,00	-1 000,00	-1 000,00				
Investive Gebarung												
SU 33	Summe Einzahlungen investive Gebarung								0,00	0,00	0,00	0,00
SU 34	Summe Auszahlungen investive Gebarung								0,00	0,00	0,00	0,00
SA2	Saldo (2) Geldfluss aus der Investiven Gebarung (33 – 34)								0,00	0,00	0,00	0,00
SA3	Saldo (3) Nettofinanzierungssaldo (Saldo 1 + Saldo 2)								-1 000,00	-1 000,00	-1 000,00	-1 000,00
Finanzierungstätigkeit												
SU 35	Summe Einzahlungen aus der Finanzierungstätigkeit								0,00	0,00	0,00	0,00
SU 36	Summe Auszahlungen aus der Finanzierungstätigkeit								0,00	0,00	0,00	0,00
SA4	Saldo (4) Geldfluss aus der Finanzierungstätigkeit (35 – 36)								0,00	0,00	0,00	0,00
SA5	Saldo (5) Geldfluss aus der voranschlagswirksamen Gebarung (Saldo 3 + Saldo 4)								-1 000,00	-1 000,00	-1 000,00	-1 000,00

		MVAG		VC QU	AOB	Ergebnisvoranschlag			Finanzierungsvoranschlag			
		EH	FH			VA 2025	VA 2024	RA 2023	VA 2025	VA 2024	RA 2023	
23	Förderung des Unterrichts											
SA 0 / SA 1	(0) Nettoergebnis (21 - 22) / (1) Geldfluss operative Gebarung (31 – 32)					-6 000,00	-5 700,00	-5 000,00	-6 000,00	-5 700,00	-5 000,00	
SA00	Saldo (00) Nettoergebnis nach Haushaltsrücklagen (Saldo 0 + Saldo 01)					-6 000,00	-5 700,00	-5 700,00				
SA2	Saldo (2) Geldfluss aus der Investiven Gebarung (33 – 34)								0,00	0,00	0,00	
SA3	Saldo (3) Nettofinanzierungssaldo (Saldo 1 + Saldo 2)								-6 000,00	-5 700,00	-5 000,00	
SA4	Saldo (4) Geldfluss aus der Finanzierungstätigkeit (35 – 36)								0,00	0,00	0,00	
SA5	Saldo (5) Geldfluss aus der voranschlagswirksamen Gebarung (Saldo 3 + Saldo 4)								-6 000,00	-5 700,00	-5 000,00	
230	Förderung des Schulbetriebs											
SA 0 / SA 1	(0) Nettoergebnis (21 - 22) / (1) Geldfluss operative Gebarung (31 – 32)					-5 000,00	-5 000,00	-5 000,00	-5 000,00	-5 000,00	-5 000,00	
SA00	Saldo (00) Nettoergebnis nach Haushaltsrücklagen (Saldo 0 + Saldo 01)					-5 000,00	-5 000,00	-5 000,00				
SA2	Saldo (2) Geldfluss aus der Investiven Gebarung (33 – 34)								0,00	0,00	0,00	
SA3	Saldo (3) Nettofinanzierungssaldo (Saldo 1 + Saldo 2)								-5 000,00	-5 000,00	-5 000,00	
SA4	Saldo (4) Geldfluss aus der Finanzierungstätigkeit (35 – 36)								0,00	0,00	0,00	
SA5	Saldo (5) Geldfluss aus der voranschlagswirksamen Gebarung (Saldo 3 + Saldo 4)								-5 000,00	-5 000,00	-5 000,00	
230000	Förderung des Schulbetriebes Privatschule Sonnenhaus											
Operative Gebarung												
SU 21 / 31	Summe Erträge / Einzahlungen operative Gebarung					0,00	0,00	0,00	0,00	0,00	0,00	0,00
1/230000/768000	Sonst.lfd.Transferzlg.a.priv.Haush. (Sonnenhaus)	2234	3234	27	17	5 000,00	5 000,00	5 000,00	5 000,00	5 000,00	5 000,00	5 000,00
SU 22 / 32	Summe Aufwendungen / Auszahlungen operative Gebarung					5 000,00	5 000,00	5 000,00	5 000,00	5 000,00	5 000,00	5 000,00
SA 0 / SA 1	(0) Nettoergebnis (21 - 22) / (1) Geldfluss operative Gebarung (31 – 32)					-5 000,00	-5 000,00	-5 000,00	-5 000,00	-5 000,00	-5 000,00	
SA01	Saldo (01) Haushaltsrücklagen (230 - 240)					0,00	0,00	0,00	0,00	0,00	0,00	
SA00	Saldo (00) Nettoergebnis nach Haushaltsrücklagen (Saldo 0 + Saldo 01)					-5 000,00	-5 000,00	-5 000,00				
Investive Gebarung												
SU 33	Summe Einzahlungen investive Gebarung								0,00	0,00	0,00	
SU 34	Summe Auszahlungen investive Gebarung								0,00	0,00	0,00	
SA2	Saldo (2) Geldfluss aus der Investiven Gebarung (33 – 34)								0,00	0,00	0,00	
SA3	Saldo (3) Nettofinanzierungssaldo (Saldo 1 + Saldo 2)								-5 000,00	-5 000,00	-5 000,00	
Finanzierungstätigkeit												
SU 35	Summe Einzahlungen aus der Finanzierungstätigkeit								0,00	0,00	0,00	
SU 36	Summe Auszahlungen aus der Finanzierungstätigkeit								0,00	0,00	0,00	
SA4	Saldo (4) Geldfluss aus der Finanzierungstätigkeit (35 – 36)								0,00	0,00	0,00	
SA5	Saldo (5) Geldfluss aus der voranschlagswirksamen Gebarung (Saldo 3 + Saldo 4)								-5 000,00	-5 000,00	-5 000,00	

		MVAG		VC QU	AOB	Ergebnisvoranschlag			Finanzierungsvoranschlag			
		EH	FH			VA 2025	VA 2024	RA 2023	VA 2025	VA 2024	RA 2023	
232	Schülerinnen- und Schülerbetreuung											
SA 0 / SA 1	(0) Nettoergebnis (21 - 22) / (1) Geldfluss operative Gebarung (31 – 32)					-1 000,00	-700,00	0,00	-1 000,00	-700,00	0,00	
SA00	Saldo (00) Nettoergebnis nach Haushaltsrücklagen (Saldo 0 + Saldo 01)					-1 000,00	-700,00	-700,00				
SA2	Saldo (2) Geldfluss aus der Investiven Gebarung (33 – 34)								0,00	0,00	0,00	
SA3	Saldo (3) Nettofinanzierungssaldo (Saldo 1 + Saldo 2)								-1 000,00	-700,00	0,00	
SA4	Saldo (4) Geldfluss aus der Finanzierungstätigkeit (35 – 36)								0,00	0,00	0,00	
SA5	Saldo (5) Geldfluss aus der voranschlagswirksamen Gebarung (Saldo 3 + Saldo 4)								-1 000,00	-700,00	0,00	
232000	Schülerinnen- und Schülerbetreuung											
Operative Gebarung												
SU 21 / 31	Summe Erträge / Einzahlungen operative Gebarung					0,00	0,00	0,00	0,00	0,00	0,00	0,00
1/232000/620000	Personen- und Gütertransporte (Hernuß VS Frauenberg)	2222	3222	24	17	1 000,00	700,00	0,00	1 000,00	700,00	0,00	0,00
SU 22 / 32	Summe Aufwendungen / Auszahlungen operative Gebarung					1 000,00	700,00	0,00	1 000,00	700,00	0,00	0,00
SA 0 / SA 1	(0) Nettoergebnis (21 - 22) / (1) Geldfluss operative Gebarung (31 – 32)					-1 000,00	-700,00	0,00	-1 000,00	-700,00	0,00	0,00
SA01	Saldo (01) Haushaltsrücklagen (230 - 240)					0,00	0,00	0,00	0,00	0,00	0,00	0,00
SA00	Saldo (00) Nettoergebnis nach Haushaltsrücklagen (Saldo 0 + Saldo 01)					-1 000,00	-700,00	0,00				
Investive Gebarung												
SU 33	Summe Einzahlungen investive Gebarung								0,00	0,00	0,00	0,00
SU 34	Summe Auszahlungen investive Gebarung								0,00	0,00	0,00	0,00
SA2	Saldo (2) Geldfluss aus der Investiven Gebarung (33 – 34)								0,00	0,00	0,00	0,00
SA3	Saldo (3) Nettofinanzierungssaldo (Saldo 1 + Saldo 2)								-1 000,00	-700,00	0,00	0,00
Finanzierungstätigkeit												
SU 35	Summe Einzahlungen aus der Finanzierungstätigkeit								0,00	0,00	0,00	0,00
SU 36	Summe Auszahlungen aus der Finanzierungstätigkeit								0,00	0,00	0,00	0,00
SA4	Saldo (4) Geldfluss aus der Finanzierungstätigkeit (35 – 36)								0,00	0,00	0,00	0,00
SA5	Saldo (5) Geldfluss aus der voranschlagswirksamen Gebarung (Saldo 3 + Saldo 4)								-1 000,00	-700,00	0,00	0,00

		MVAG		VC QU	AOB	Ergebnisvoranschlag			Finanzierungsvoranschlag			
		EH	FH			VA 2025	VA 2024	RA 2023	VA 2025	VA 2024	RA 2023	
24	Vorschulische Erziehung											
SA 0 / SA 1	(0) Nettoergebnis (21 - 22) / (1) Geldfluss operative Gebarung (31 – 32)					-1 816 400,00	-2 038 100,00	-1 801 717,22	-1 732 400,00	-1 928 700,00	-1 768 815,28	
SA00	Saldo (00) Nettoergebnis nach Haushaltsrücklagen (Saldo 0 + Saldo 01)					-2 527 800,00	-2 717 900,00	-2 717 900,00				
SA2	Saldo (2) Geldfluss aus der Investiven Gebarung (33 – 34)								-11 000,00	6 500,00	-64 204,64	
SA3	Saldo (3) Nettofinanzierungssaldo (Saldo 1 + Saldo 2)								-1 743 400,00	-1 922 200,00	-1 833 019,92	
SA4	Saldo (4) Geldfluss aus der Finanzierungstätigkeit (35 – 36)								-7 100,00	-12 600,00	-12 563,96	
SA5	Saldo (5) Geldfluss aus der voranschlagswirksamen Gebarung (Saldo 3 + Saldo 4)								-1 750 500,00	-1 934 800,00	-1 845 583,88	
240	Kindergärten											
SA 0 / SA 1	(0) Nettoergebnis (21 - 22) / (1) Geldfluss operative Gebarung (31 – 32)					-1 816 400,00	-2 038 100,00	-1 801 717,22	-1 732 400,00	-1 928 700,00	-1 768 815,28	
SA00	Saldo (00) Nettoergebnis nach Haushaltsrücklagen (Saldo 0 + Saldo 01)					-2 527 800,00	-2 717 900,00	-2 717 900,00				
SA2	Saldo (2) Geldfluss aus der Investiven Gebarung (33 – 34)								-11 000,00	6 500,00	-64 204,64	
SA3	Saldo (3) Nettofinanzierungssaldo (Saldo 1 + Saldo 2)								-1 743 400,00	-1 922 200,00	-1 833 019,92	
SA4	Saldo (4) Geldfluss aus der Finanzierungstätigkeit (35 – 36)								-7 100,00	-12 600,00	-12 563,96	
SA5	Saldo (5) Geldfluss aus der voranschlagswirksamen Gebarung (Saldo 3 + Saldo 4)								-1 750 500,00	-1 934 800,00	-1 845 583,88	
240000	Städt. Kindergarten Summi											
Operative Gebarung												
2/240000/810002	Leistungserlöse (Kindergartenbeiträge)	2114	3114	13	17	19 700,00	19 700,00	14 782,17	19 700,00	19 700,00	14 902,07	
2/240000/816000	Kostenbeitr. (Kosteners.) f. sonst. Leistungen	2114	3114	13	14	200,00	100,00	40,45	200,00	100,00	42,00	
2/240000/817200	Erträge aus der Auflösung von sonstigen Rückstellungen (Urlaub)	2117			7	0,00	0,00	2 871,84	0,00	0,00	0,00	
2/240000/817500	Erträge aus der Auflösung von sonstigen Rückstellungen (Jubiläum)	2117			7	7 100,00	600,00	0,00	0,00	0,00	0,00	
2/240000/819000	Übrige nicht finanzierungswirksame Erträge (WB zu Forderungen)	2117			14	0,00	0,00	10,71	0,00	0,00	0,00	
2/240000/823000	Zinsen	2131	3131	14	14	100,00	100,00	14,93	100,00	100,00	0,00	
2/240000/828000	Rückersätze von Ausgaben	2116	3116	18	17	100,00	100,00	251,30	100,00	100,00	251,30	
2/240000/829000	Sonstige Einnahmen	2116	3116	18	17	100,00	100,00	0,00	100,00	100,00	0,00	
2/240000/829900	Sonstige Erträge	2116	3116	2 18	4	0,00	0,00	4 751,04	0,00	0,00	4 751,04	
2/240000/861130	Transfers von Ländern, Landesfonds und Landeskammern	2121	3121		7	8 800,00	6 100,00	0,00	8 800,00	6 100,00	0,00	
2/240000/861140	Lfd. Transferzahlungen von Ländern und Landesfonds (Personalförd.)	2121	3121	15	17	98 000,00	71 000,00	69 478,10	98 000,00	71 000,00	69 478,10	
2/240000/861141	Lfd. Transverzlg. von Ländern und Landesfonds (Elternersatzbeitr.)	2121	3121	15	17	48 800,00	42 000,00	42 531,05	48 800,00	42 000,00	42 531,05	
2/240000/899000	Entnahmen aus Verrechnungsrücklagen zwischen operativer Gebarung und Projekten	2116		2	4	0,00	3 500,00	0,00	0,00	0,00	0,00	
SU 21 / 31	Summe Erträge / Einzahlungen operative Gebarung					182 900,00	143 300,00	134 731,59	175 800,00	139 200,00	131 955,56	

		MVAG		VC QU	AOB	Ergebnisvoranschlag			Finanzierungsvoranschlag		
		EH	FH			VA 2025	VA 2024	RA 2023	VA 2025	VA 2024	RA 2023
1/240000/400000	Geringw. Wirtschaftsgüter des Anlagevermögens	2221	3221	23	17	2 500,00	3 500,00	2 766,88	2 500,00	3 500,00	2 766,88
1/240000/400002	Geringw. Wirtschaftsgüter des Anlageverm. (Spielzeug Dotation)	2221	3221	23	17	1 500,00	1 500,00	1 497,71	1 500,00	1 500,00	1 497,71
1/240000/420000	Sonstige Roh- und Hilfsstoffe	2221	3221	23	17	1 200,00	1 200,00	1 029,21	1 200,00	1 200,00	1 029,21
1/240000/430000	Lebensmittel	2221	3221	23	17	1 000,00	900,00	791,83	1 000,00	900,00	864,47
1/240000/454000	Reinigungsmittel	2221	3221	23	17	2 000,00	1 100,00	962,52	2 000,00	1 100,00	962,52
1/240000/455000	Chemische und sonstige artverwandte Mittel	2221	3221	23	17	100,00	100,00	28,03	100,00	100,00	28,03
1/240000/456000	Schreib-, Zeichen- und sonstige Büromittel	2221	3221	23	17	900,00	900,00	653,12	900,00	900,00	653,12
1/240000/457000	Druckwerke	2221	3221	23	17	900,00	900,00	732,95	900,00	900,00	732,95
1/240000/458000	Mittel zur ärztlichen Betreuung und Gesundheitsvorsorge	2221	3221	23	17	300,00	300,00	450,03	300,00	300,00	450,03
1/240000/459000	Sonstige Verbrauchsgüter	2221	3221	23	17	500,00	1 100,00	873,75	500,00	1 100,00	873,75
1/240000/5	Personalkonten verdichtet	22	32			342 300,00	302 200,00	260 745,44	342 300,00	294 800,00	259 532,48
1/240000/600000	Strom	2222	3222	24	18	2 200,00	2 800,00	2 454,14	2 200,00	2 800,00	2 454,14
1/240000/600100	Gas	2222	3222	24	18	3 000,00	3 000,00	2 654,80	3 000,00	3 000,00	2 654,80
1/240000/600200	Wasser (Privatr.Bezug)	2222	3222	24	18	200,00	300,00	206,90	200,00	300,00	206,90
1/240000/600300	Energiebezüge (Fernwärme)	2222	3222	24	18	5 000,00	5 100,00	4 545,59	5 000,00	5 100,00	4 545,59
1/240000/613000	Instandhaltung v. sonst. Grundstückseinrichtungen	2224	3224	24	18	3 000,00	4 000,00	1 673,60	3 000,00	4 000,00	1 673,60
1/240000/614000	Instandhaltung v. Gebäuden	2224	3224	24	18	5 000,00	12 000,00	6 019,86	5 000,00	12 000,00	6 019,86
1/240000/618000	Instandhaltung v. sonst. Anlagen (Einrichtung)	2224	3224	24	17	400,00	400,00	39,64	400,00	400,00	39,64
1/240000/618020	Instandhaltung v. sonst. Anlagen (Datenverarbeitungsanl. usw.)	2224	3224	24	20	300,00	600,00	0,00	300,00	600,00	0,00
1/240000/630000	Postdienste	2222	3222	24	17	100,00	100,00	0,00	100,00	100,00	0,00
1/240000/631000	Telekommunikationsdienste	2222	3222	24	20	500,00	400,00	363,96	500,00	400,00	363,96
1/240000/631000/10	Telekommunikationsdienste (Internet)	2222	3222	24	20	600,00	400,00	341,21	600,00	400,00	341,21
1/240000/670000	Versicherungen	2222	3222	24	18	2 000,00	1 600,00	1 884,35	2 000,00	1 600,00	1 884,35
1/240000/680300	Planmäßige Abschreibung	2226			6	900,00	900,00	887,35	0,00	0,00	0,00
1/240000/680700	Planmäßige Abschreibung	2226			6	3 500,00	3 800,00	3 428,44	0,00	0,00	0,00
1/240000/690000	Abschreibung von Forderungen (Schadensfälle)	2225			6	2 500,00	2 500,00	0,00	0,00	0,00	0,00
1/240000/695000	Wertberichtigungen zu Forderungen	2226			6	200,00	0,00	0,00	0,00	0,00	0,00
1/240000/700030	Mietzinse (Kopierer)	2223	3223	24	17	1 800,00	1 000,00	911,70	1 800,00	1 000,00	911,70
1/240000/711099	Geb. f. d. Benütz. v. Gemeindeeinr. u. Anlagen gem.FAG (Ausgaben)	2225	3225	24	6	1 000,00	1 000,00	609,61	1 000,00	1 000,00	609,61
1/240000/720099	Kostenbeiträge Arbeitsleistungen Wi-Hof	2225	3225	24	17	5 500,00	3 000,00	5 362,40	5 500,00	3 000,00	5 362,40
1/240000/720609	Kostenbeiträge Wartung, Lizenzen, Ankauf Software	2225	3225	24	20	2 000,00	3 000,00	1 962,27	2 000,00	3 000,00	1 962,27

		MVAG		VC QU	AOB	Ergebnisvoranschlag			Finanzierungsvoranschlag		
		EH	FH			VA 2025	VA 2024	RA 2023	VA 2025	VA 2024	RA 2023
1/240000/724000	Reisegebühren	2225	3225	24	7	200,00	100,00	12,16	200,00	100,00	12,16
1/240000/728000	Entgelte für sonstige Leistungen	2225	3225	24	17	1 700,00	1 000,00	53,37	1 700,00	1 000,00	53,37
1/240000/728000/1	Entgelte für sonstige Leistungen	2225	3225	24	18	2 000,00	2 000,00	2 022,22	2 000,00	2 000,00	2 249,13
1/240000/728022	Entgelte für sonstige Leistungen (Wartung/Dienstleistung/Software)	2225	3225		17	1 500,00	2 000,00	0,00	1 500,00	2 000,00	0,00
1/240000/728030	Entgelte für sonstige Leistungen (schoolfox)	2225	3225	24	17	400,00	400,00	315,06	400,00	400,00	315,06
1/240000/728800	Entgelte für sonstige Leistungen (Reinigung extern)	2225	3225		17	800,00	600,00	0,00	800,00	600,00	0,00
1/240000/799000	Zuweisungen an Verrechnungsrücklagen zwischen operativer Gebarung und Projekten	2225			4	0,00	3 500,00	0,00	0,00	0,00	0,00
SU 22 / 32	Summe Aufwendungen / Auszahlungen operative Gebarung					399 500,00	369 200,00	306 280,10	392 400,00	351 100,00	301 050,90
SA 0 / SA 1	(0) Nettoergebnis (21 - 22) / (1) Geldfluss operative Gebarung (31 - 32)					-216 600,00	-225 900,00	-171 548,51	-216 600,00	-211 900,00	-169 095,34
SA01	Saldo (01) Haushaltsrücklagen (230 - 240)					0,00	0,00	0,00	0,00	0,00	0,00
SA00	Saldo (00) Nettoergebnis nach Haushaltsrücklagen (Saldo 0 + Saldo 01)					-216 600,00	-225 900,00	-171 548,51			
Investive Gebarung											
SU 33	Summe Einzahlungen investive Gebarung								0,00	0,00	0,00
1/240000/042000	Amts-, Betriebs- und Geschäftsausstattung		3415	2	17	0,00	0,00	0,00	0,00	3 500,00	4 751,04
SU 34	Summe Auszahlungen investive Gebarung								0,00	3 500,00	4 751,04
SA2	Saldo (2) Geldfluss aus der Investiven Gebarung (33 - 34)								0,00	-3 500,00	-4 751,04
SA3	Saldo (3) Nettofinanzierungssaldo (Saldo 1 + Saldo 2)								-216 600,00	-215 400,00	-173 846,38
Finanzierungstätigkeit											
SU 35	Summe Einzahlungen aus der Finanzierungstätigkeit								0,00	0,00	0,00
SU 36	Summe Auszahlungen aus der Finanzierungstätigkeit								0,00	0,00	0,00
SA4	Saldo (4) Geldfluss aus der Finanzierungstätigkeit (35 - 36)								0,00	0,00	0,00
SA5	Saldo (5) Geldfluss aus der voranschlagswirksamen Gebarung (Saldo 3 + Saldo 4)								-216 600,00	-215 400,00	-173 846,38
240100	Kindergarten Sparefroh I										
Operative Gebarung											
2/240100/810002	Leistungserlöse (Kindergartenbeiträge)	2114	3114	13	17	41 300,00	41 000,00	35 609,76	41 300,00	41 000,00	35 754,25
2/240100/810002/1	Leistungserlöse (Essenbeiträge)	2114	3114	13	17	15 100,00	18 000,00	12 123,18	15 100,00	18 000,00	12 162,39
2/240100/813000	Erträge aus der Auflösung von Investitionszuschüssen (Kapitaltransfers)	2127			6	3 100,00	3 100,00	3 118,30	0,00	0,00	0,00
2/240100/816000	Kostenbeitr. (Kosteners.) f. sonst. Leistungen	2114	3114	13	14	300,00	300,00	203,00	300,00	300,00	187,00
2/240100/817200	Erträge aus der Auflösung von sonstigen Rückstellungen (Urlaub)	2117			7	0,00	0,00	2 148,91	0,00	0,00	0,00
2/240100/819000	Übrige nicht finanzierungswirksame Erträge	2117			14	0,00	0,00	113,08	0,00	0,00	0,00

		MVAG		VC QU	AOB	Ergebnisvoranschlag			Finanzierungsvoranschlag		
		EH	FH			VA 2025	VA 2024	RA 2023	VA 2025	VA 2024	RA 2023
2/240100/823000	Zinsen	2131	3131	14	14	100,00	100,00	61,77	100,00	100,00	7,68
2/240100/828000	Rückersätze von Ausgaben	2116	3116	18	17	100,00	100,00	154,50	100,00	100,00	154,50
2/240100/829000	Sonstige Einnahmen	2116	3116	18	17	100,00	100,00	0,00	100,00	100,00	0,00
2/240100/829900	Sonstige Erträge	2116	3116	2 18	4	0,00	0,00	3 807,60	0,00	0,00	3 807,60
2/240100/861130	Transfers von Ländern, Landesfonds und Landesammern	2121	3121	15	7	0,00	2 500,00	0,00	0,00	2 500,00	0,00
2/240100/861140	Lfd. Transferzahlungen von Ländern u.Landesfonds (Personalförd.)	2121	3121	15	17	100 000,00	76 000,00	78 339,66	100 000,00	76 000,00	78 339,66
2/240100/861141	Lfd. Transferzlg. von Ländern und Landesfonds (Elternersatzbeitr.)	2121	3121	15	17	45 300,00	41 400,00	36 422,50	45 300,00	41 400,00	36 422,50
2/240100/863100	Transfers von Sozialversicherungsträgern (Förderung BVA)	2121	3121	15	17	0,00	0,00	800,00	0,00	0,00	800,00
2/240100/863200	Transfers von sonstigen Trägern öffentlichen Rechts und Sozialversicherungsträgern	2121	3121	15	7	0,00	0,00	4 924,00	0,00	0,00	4 924,00
SU 21 / 31	Summe Erträge / Einzahlungen operative Gebarung					205 400,00	182 600,00	177 826,26	202 300,00	179 500,00	172 559,58
1/240100/400000	Geringw. Wirtschaftsgüter des Anlagevermögens	2221	3221	23	17	3 000,00	2 500,00	2 836,68	3 000,00	2 500,00	2 836,68
1/240100/400002	Geringw. Wirtschaftsgüter des Anlageverm. (Spielzeug Dotation)	2221	3221	23	17	1 000,00	1 000,00	985,50	1 000,00	1 000,00	985,50
1/240100/420000	Sonstige Roh- u.Hilfsstoffe	2221	3221	23	17	1 200,00	1 700,00	1 368,76	1 200,00	1 700,00	1 368,76
1/240100/430000	Lebensmittel	2221	3221	23	17	900,00	900,00	432,30	900,00	900,00	432,30
1/240100/454000	Reinigungsmittel	2221	3221	23	17	2 500,00	1 500,00	1 082,16	2 500,00	1 500,00	1 082,16
1/240100/455000	Chemische und sonstige artverwandte Mittel	2221	3221	23	17	100,00	100,00	12,48	100,00	100,00	12,48
1/240100/456000	Schreib-, Zeichen- und sonstige Büromittel	2221	3221	23	17	1 500,00	1 600,00	1 542,71	1 500,00	1 600,00	1 542,71
1/240100/457000	Druckwerke	2221	3221	23	17	700,00	700,00	563,68	700,00	700,00	563,68
1/240100/458000	Mittel zur ärztlichen Betreuung und Gesundheitsvorsorge	2221	3221	23	17	400,00	400,00	50,01	400,00	400,00	50,01
1/240100/459000	Sonstige Verbrauchsgüter	2221	3221	23	17	800,00	1 800,00	1 686,85	800,00	1 800,00	1 686,85
1/240100/5	Personalkonten verdichtet	22	32			494 300,00	563 500,00	475 143,16	490 100,00	556 900,00	475 143,16
1/240100/600000	Strom	2222	3222	24	18	4 700,00	5 300,00	6 474,85	4 700,00	5 300,00	6 474,85
1/240100/600200	Wasser (Privatr.Bezug)	2222	3222	24	18	400,00	400,00	207,36	400,00	400,00	207,36
1/240100/600300	Fernwärme	2222	3222	24	18	5 000,00	5 000,00	4 907,20	5 000,00	5 000,00	4 907,20
1/240100/613000	Instandhaltung v. sonst. Grundstückseinrichtungen	2224	3224	24	18	2 000,00	2 000,00	1 430,35	2 000,00	2 000,00	1 430,35
1/240100/614000	Instandhaltung v. Gebäuden	2224	3224	24	18	5 000,00	5 000,00	14 734,84	5 000,00	5 000,00	14 715,96
1/240100/618000	Instandhaltung v. sonst. Anlagen (Einrichtung)	2224	3224	24	17	500,00	500,00	0,00	500,00	500,00	0,00
1/240100/618020	Instandhaltung v. sonst. Anlagen (Datenverarbeitungsanl. usw.)	2224	3224	24	20	300,00	600,00	0,00	300,00	600,00	0,00

		MVAG		VC QU	AOB	Ergebnisvoranschlag			Finanzierungsvoranschlag		
		EH	FH			VA 2025	VA 2024	RA 2023	VA 2025	VA 2024	RA 2023
1/240100/630000	Postdienste	2222	3222	24	17	100,00	100,00	29,70	100,00	100,00	29,70
1/240100/631000	Telekommunikationsdienste	2222	3222	24	20	500,00	500,00	457,31	500,00	500,00	457,31
1/240100/631000/10	Telekommunikationsdienste (Internet)	2222	3222	24	20	500,00	500,00	341,21	500,00	500,00	341,21
1/240100/670000	Versicherungen	2222	3222	24	18	1 600,00	1 500,00	1 475,09	1 600,00	1 500,00	1 475,09
1/240100/680200	Planmäßige Abschreibung Grundstückseinrichtung u. Infrastruktur	2226			6	1 700,00	1 700,00	1 679,26	0,00	0,00	0,00
1/240100/680300	Planmäßige Abschreibung Gebäude und Bauten	2226			6	8 700,00	8 700,00	8 671,56	0,00	0,00	0,00
1/240100/680700	Planmäßige Abschreibung	2226			6	1 200,00	1 300,00	1 874,28	0,00	0,00	0,00
1/240100/690000	Abschreibung von Forderungen (Schadensfälle)	2225			6	1 000,00	600,00	0,00	0,00	0,00	0,00
1/240100/695000	Wertberichtigungen zu Forderungen	2226			6	100,00	0,00	0,00	0,00	0,00	0,00
1/240100/700000	Mietzinse (Spielwiese)	2223	3223	24	17	500,00	500,00	413,22	500,00	500,00	413,22
1/240100/700030	Mietzinse (Kopierer)	2223	3223	24	17	600,00	600,00	420,24	600,00	600,00	420,24
1/240100/711099	Geb. f. d. Benütz. v. Gemeindeeinr. u. Anlagen gem.FAG (Ausgaben)	2225	3225	24	6	1 000,00	1 100,00	769,69	1 000,00	1 100,00	769,69
1/240100/720099	Kostenbeiträge Arbeitsleistungen Wi-Hof	2225	3225	24	17	4 000,00	4 000,00	6 812,31	4 000,00	4 000,00	6 812,31
1/240100/720609	Kostenbeiträge Wartung, Lizenzen, Ankauf Software	2225	3225	24	20	2 000,00	3 000,00	1 962,27	2 000,00	3 000,00	1 962,27
1/240100/724000	Reisegebühren	2225	3225	24	7	500,00	400,00	487,80	500,00	400,00	487,80
1/240100/728000	Entgelte für sonstige Leistungen	2225	3225	24	17	2 000,00	1 800,00	1 387,14	2 000,00	1 800,00	1 406,02
1/240100/728000/1	Entgelte für sonstige Leistungen	2225	3225	24	18	2 000,00	2 000,00	1 343,02	2 000,00	2 000,00	1 569,93
1/240100/728001	Entgelt für Verpflegskosten	2225	3225	24	17	15 100,00	15 000,00	12 936,04	15 100,00	15 000,00	12 824,58
1/240100/728022	Entgelte für sonstige Leistungen (Wartung/Dienstleistung/Software)	2225	3225		17	1 500,00	2 000,00	0,00	1 500,00	2 000,00	0,00
1/240100/728030	Entgelte für sonstige Leistungen (schoolfox)	2225	3225	24	17	400,00	400,00	315,06	400,00	400,00	315,06
1/240100/728800	Entgelte für sonstige Leistungen (Reinigung extern)	2225	3225		17	800,00	400,00	0,00	800,00	400,00	0,00
1/240100/729000	Sonstige Ausgaben	2225	3225	24	17	100,00	100,00	0,00	100,00	100,00	0,00
SU 22 / 32	Summe Aufwendungen / Auszahlungen operative Gebarung					570 200,00	640 700,00	554 834,09	553 300,00	621 800,00	542 724,44
SA 0 / SA 1	(0) Nettoergebnis (21 - 22) / (1) Geldfluss operative Gebarung (31 - 32)					-364 800,00	-458 100,00	-377 007,83	-351 000,00	-442 300,00	-370 164,86
SA01	Saldo (01) Haushaltsrücklagen (230 - 240)					0,00	0,00	0,00	0,00	0,00	0,00
SA00	Saldo (00) Nettoergebnis nach Haushaltsrücklagen (Saldo 0 + Saldo 01)					-364 800,00	-458 100,00	-377 007,83			
Investive Gebarung											
SU 33	Summe Einzahlungen investive Gebarung								0,00	0,00	0,00
1/240100/010000	Gebäude und Bauten (Klimaanlage)		3413	2	40	0,00	0,00	0,00	0,00	0,00	3 807,60
1/240100/042000	Amts-, Betriebs- und Geschäftsausstattung		3415	1	17	0,00	0,00	0,00	3 800,00	0,00	0,00
SU 34	Summe Auszahlungen investive Gebarung								3 800,00	0,00	3 807,60
SA2	Saldo (2) Geldfluss aus der Investiven Gebarung (33 - 34)								-3 800,00	0,00	-3 807,60

		MVAG		VC QU	AOB	Ergebnisvoranschlag			Finanzierungsvoranschlag		
		EH	FH			VA 2025	VA 2024	RA 2023	VA 2025	VA 2024	RA 2023
SA3	Saldo (3) Nettofinanzierungssaldo (Saldo 1 + Saldo 2)								-354 800,00	-442 300,00	-373 972,46
Finanzierungstätigkeit											
6/240100/336000	Innere Anleihen/Darlehen (Verbindlichkeit)		3511		6	0,00	0,00	0,00	3 800,00	0,00	0,00
SU 35	Summe Einzahlungen aus der Finanzierungstätigkeit								3 800,00	0,00	0,00
SU 36	Summe Auszahlungen aus der Finanzierungstätigkeit								0,00	0,00	0,00
SA4	Saldo (4) Geldfluss aus der Finanzierungstätigkeit (35 – 36)								3 800,00	0,00	0,00
SA5	Saldo (5) Geldfluss aus der voranschlagswirksamen Gebarung (Saldo 3 + Saldo 4)								-351 000,00	-442 300,00	-373 972,46
240200	Kindergarten Sparefroh II										
Operative Gebarung											
2/240200/810002	Leistungserlöse (Kindergartenbeiträge)	2114	3114	13	17	47 000,00	40 000,00	42 300,93	47 000,00	40 000,00	42 929,90
2/240200/810002/1	Leistungserlöse (Essenbeiträge)	2114	3114	13	17	15 100,00	18 000,00	12 607,40	15 100,00	18 000,00	11 651,67
2/240200/813000	Erträge aus der Auflösung von Investitionszuschüssen (Kapitaltransfers)		2127		6	2 100,00	2 100,00	2 133,13	0,00	0,00	0,00
2/240200/816000	Kostenbeitr. (Kosteners.) f. sonst. Leistungen	2114	3114	13	14	200,00	200,00	172,00	200,00	200,00	108,00
2/240200/817200	Erträge aus der Auflösung von sonstigen Rückstellungen (Urlaub)		2117		7	0,00	0,00	307,90	0,00	0,00	0,00
2/240200/817500	Erträge aus der Auflösung von sonstigen Rückstellungen (Jubiläum)		2117		7	0,00	200,00	19 897,48	0,00	0,00	0,00
2/240200/823000	Zinsen	2131	3131	14	14	100,00	100,00	6,38	100,00	100,00	1,97
2/240200/828000	Rückersätze von Ausgaben	2116	3116	18	17	100,00	100,00	154,50	100,00	100,00	154,50
2/240200/829000	Sonstige Einnahmen	2116	3116	18	17	100,00	100,00	0,00	100,00	100,00	0,00
2/240200/861130	Transfers von Ländern, Landesfonds und Landeskammern (Refundierung Abfertigung)	2121	3121	15	7	0,00	0,00	87 653,40	0,00	0,00	87 653,40
2/240200/861140	Lfd. Transferzahlungen von Ländern und Landesfonds (Personalf.)	2121	3121	15	17	105 000,00	76 400,00	78 339,66	105 000,00	76 400,00	78 339,66
2/240200/861141	Lfd. Transferzlg. von Ländern und Landesfonds (Elternersatzbeitr.)	2121	3121	15	17	45 100,00	46 200,00	27 575,06	45 100,00	46 200,00	27 575,06
2/240200/863100	Transfers von sonstigen Trägern öffentlichen Rechts und Sozialversicherungsträgern		2121		17	0,00	0,00	1 679,04	0,00	0,00	0,00
2/240200/863200	Transfers von sonstigen Trägern öffentlichen Rechts	2121	3121	15	7	0,00	0,00	4 777,80	0,00	0,00	4 777,80
2/240200/899000	Entnahmen aus Verrechnungsrücklagen zwischen operativer Gebarung und Projekten	2116		2	4	0,00	2 500,00	0,00	0,00	0,00	0,00
SU 21 / 31	Summe Erträge / Einzahlungen operative Gebarung					214 800,00	185 900,00	277 604,68	212 700,00	181 100,00	253 191,96
1/240200/400000	Geringw. Wirtschaftsgüter des Anlagevermögens	2221	3221	23	17	2 500,00	3 000,00	3 262,37	2 500,00	3 000,00	3 262,37

		MVAG		VC QU	AOB	Ergebnisvoranschlag			Finanzierungsvoranschlag		
		EH	FH			VA 2025	VA 2024	RA 2023	VA 2025	VA 2024	RA 2023
1/240200/400002	Geringw. Wirtschaftsgüter des Anlageverm. (Spielzeug Dotation)	2221	3221	23	17	1 000,00	1 000,00	789,61	1 000,00	1 000,00	789,61
1/240200/420000	Sonstige Roh- u. Hilfsstoffe	2221	3221	23	17	1 200,00	1 200,00	1 131,75	1 200,00	1 200,00	1 131,75
1/240200/430000	Lebensmittel	2221	3221	23	17	900,00	900,00	208,96	900,00	900,00	208,96
1/240200/454000	Reinigungsmittel	2221	3221	23	17	2 500,00	1 500,00	1 253,49	2 500,00	1 500,00	1 253,49
1/240200/455000	Chemische und sonstige artverwandte Mittel	2221	3221	23	17	100,00	100,00	0,00	100,00	100,00	0,00
1/240200/456000	Schreib-, Zeichen- und sonstige Büromittel	2221	3221	23	17	1 500,00	1 600,00	1 041,07	1 500,00	1 600,00	1 041,07
1/240200/457000	Druckwerke	2221	3221	23	17	700,00	700,00	554,93	700,00	700,00	554,93
1/240200/458000	Mittel zur ärztlichen Betreuung und Gesundheitsvorsorge	2221	3221	23	17	400,00	400,00	119,21	400,00	400,00	119,21
1/240200/459000	Sonstige Verbrauchsgüter	2221	3221	23	17	800,00	1 800,00	1 414,00	800,00	1 800,00	1 414,00
1/240200/5	Personalkonten verdichtet	22	32			424 500,00	426 500,00	418 732,64	419 900,00	422 000,00	411 427,17
1/240200/600000	Strom	2222	3222	24	18	4 700,00	5 300,00	6 474,85	4 700,00	5 300,00	6 474,85
1/240200/600200	Wasser (Privatr.Bezug)	2222	3222	24	18	400,00	400,00	207,36	400,00	400,00	207,36
1/240200/600300	Fernwärme	2222	3222	24	18	5 000,00	5 000,00	4 907,20	5 000,00	5 000,00	4 907,20
1/240200/613000	Instandhaltung v. sonst. Grundstückseinrichtungen	2224	3224	24	18	2 000,00	2 000,00	2 046,61	2 000,00	2 000,00	2 046,61
1/240200/614000	Instandhaltung v. Gebäuden	2224	3224	24	18	4 000,00	15 100,00	11 095,79	4 000,00	15 100,00	11 133,61
1/240200/618000	Instandhaltung v. sonst. Anlagen (Einrichtung)	2224	3224	24	17	500,00	500,00	908,88	500,00	500,00	908,88
1/240200/618020	Instandhaltung v. sonst. Anlagen (Datenverarbeitungsanl. usw.)	2224	3224	24	20	300,00	600,00	0,00	300,00	600,00	0,00
1/240200/630000	Postdienste	2222	3222	24	17	100,00	200,00	35,10	100,00	200,00	35,10
1/240200/631000	Telekommunikationsdienste	2222	3222	24	20	600,00	500,00	456,64	600,00	500,00	456,64
1/240200/631000/10	Telekommunikationsdienste (Internet)	2222	3222	24	20	1 300,00	1 100,00	1 023,54	1 300,00	1 100,00	1 023,54
1/240200/670000	Versicherungen	2222	3222	24	18	1 600,00	1 500,00	1 475,09	1 600,00	1 500,00	1 475,09
1/240200/680300	Planmäßige Abschreibung Gebäude und Bauten	2226			6	6 200,00	6 200,00	6 239,13	0,00	0,00	0,00
1/240200/680700	Planmäßige Abschreibung	2226			6	1 300,00	1 400,00	1 194,28	0,00	0,00	0,00
1/240200/690000	Abschreibung von Forderungen (Schadensfälle)	2225			6	500,00	0,00	0,00	0,00	0,00	0,00
1/240200/695000	Wertberichtigungen zu Forderungen	2226			6	200,00	0,00	317,29	0,00	0,00	0,00
1/240200/700000	Mietzinse (Spielwiese)	2223	3223	24	17	500,00	500,00	413,21	500,00	500,00	413,21
1/240200/700030	Mietzinse (Kopierer)	2223	3223	24	17	600,00	600,00	420,24	600,00	600,00	420,24
1/240200/711099	Geb. f. d. Benütz. v. Gemeindeeinr. u. Anlagen gem.FAG (Ausgaben)	2225	3225	24	6	1 000,00	1 100,00	769,69	1 000,00	1 100,00	769,69
1/240200/720099	Kostenbeiträge Arbeitsleistungen Wi-Hof	2225	3225	24	17	2 500,00	2 000,00	6 012,42	2 500,00	2 000,00	6 012,42
1/240200/720609	Kostenbeiträge Wartung, Lizenzen, Ankauf Software	2225	3225	24	20	3 300,00	3 000,00	3 203,43	3 300,00	3 000,00	3 203,43
1/240200/724000	Reisegebühren	2225	3225	24	7	300,00	300,00	322,28	300,00	300,00	322,28

		MVAG		VC QU	AOB	Ergebnisvoranschlag			Finanzierungsvoranschlag		
		EH	FH			VA 2025	VA 2024	RA 2023	VA 2025	VA 2024	RA 2023
1/240200/728000	Entgelte für sonstige Leistungen	2225	3225	24	17	2 000,00	1 800,00	2 813,29	2 000,00	1 800,00	2 832,17
1/240200/728000/1	Entgelte für sonstige Leistungen	2225	3225	24	18	2 000,00	2 000,00	1 920,02	2 000,00	2 000,00	1 920,02
1/240200/728001	Entgelte für sonstige Leistungen (Verpflegskosten)	2225	3225	24	17	15 100,00	15 000,00	13 435,33	15 100,00	15 000,00	11 844,59
1/240200/728022	Entgelte für sonstige Leistungen (Wartung/Dienstleistung/Software)	2225	3225		17	1 500,00	2 000,00	0,00	1 500,00	2 000,00	0,00
1/240200/728030	Entgelte für sonstige Leistungen (schoolfox)	2225	3225	24	17	400,00	400,00	315,06	400,00	400,00	315,06
1/240200/728800	Entgelte für sonstige Leistungen (Reinigung extern)	2225	3225		17	1 000,00	1 000,00	0,00	1 000,00	1 000,00	0,00
1/240200/799000	Zuweisungen an Verrechnungsrücklagen zwischen operativer Gebarung und Projekten	2225			4	0,00	2 500,00	0,00	0,00	0,00	0,00
SU 22 / 32	Summe Aufwendungen / Auszahlungen operative Gebarung					495 000,00	510 700,00	494 514,76	482 200,00	496 100,00	477 924,55
SA 0 / SA 1	(0) Nettoergebnis (21 - 22) / (1) Geldfluss operative Gebarung (31 - 32)					-280 200,00	-324 800,00	-216 910,08	-269 500,00	-315 000,00	-224 732,59
SA01	Saldo (01) Haushaltsrücklagen (230 - 240)					0,00	0,00	0,00	0,00	0,00	0,00
SA00	Saldo (00) Nettoergebnis nach Haushaltsrücklagen (Saldo 0 + Saldo 01)					-280 200,00	-324 800,00	-216 910,08			
Investive Gebarung											
SU 33	Summe Einzahlungen investive Gebarung								0,00	0,00	0,00
1/240200/042000	Amts-, Betriebs- und Geschäftsausstattung		3415	1	17	0,00	0,00	0,00	3 200,00	2 500,00	0,00
SU 34	Summe Auszahlungen investive Gebarung								3 200,00	2 500,00	0,00
SA2	Saldo (2) Geldfluss aus der Investiven Gebarung (33 - 34)								-3 200,00	-2 500,00	0,00
SA3	Saldo (3) Nettofinanzierungssaldo (Saldo 1 + Saldo 2)								-272 700,00	-317 500,00	-224 732,59
Finanzierungstätigkeit											
6/240200/336000	Innere Anleihen/Darlehen (Verbindlichkeit)		3511		6	0,00	0,00	0,00	3 200,00	0,00	0,00
SU 35	Summe Einzahlungen aus der Finanzierungstätigkeit								3 200,00	0,00	0,00
SU 36	Summe Auszahlungen aus der Finanzierungstätigkeit								0,00	0,00	0,00
SA4	Saldo (4) Geldfluss aus der Finanzierungstätigkeit (35 - 36)								3 200,00	0,00	0,00
SA5	Saldo (5) Geldfluss aus der voranschlagswirksamen Gebarung (Saldo 3 + Saldo 4)								-269 500,00	-317 500,00	-224 732,59
240300	Kinderkrippe Sparefroh III										
Operative Gebarung											
2/240300/810002	Leistungserlöse (Kindergartenbeiträge)	2114	3114	13	17	52 000,00	47 900,00	49 465,12	52 000,00	47 900,00	51 230,42
2/240300/810002/1	Leistungserlöse (Essenbeiträge)	2114	3114	13	17	8 100,00	8 000,00	5 731,26	8 100,00	8 000,00	5 744,00
2/240300/813000	Erträge aus der Auflösung von Investitionszuschüssen (Kapitaltransfers)	2127			6	6 700,00	6 800,00	6 772,20	0,00	0,00	0,00
2/240300/816000	Kostenbeitr. (Kosteners.) f. sonst. Leistungen	2114	3114	13	14	100,00	100,00	37,00	100,00	100,00	37,33

		MVAG		VC QU	AOB	Ergebnisvoranschlag			Finanzierungsvoranschlag		
		EH	FH			VA 2025	VA 2024	RA 2023	VA 2025	VA 2024	RA 2023
2/240300/817200	Erträge aus der Auflösung von sonstigen Rückstellungen (Urlaub)	2117			7	0,00	0,00	7 187,15	0,00	0,00	0,00
2/240300/817500	Erträge aus der Auflösung von sonstigen Rückstellungen (Jubiläum)	2117			7	0,00	0,00	3 286,63	0,00	0,00	0,00
2/240300/819000	Übrige nicht finanzierungswirksame Erträge	2117			14	0,00	0,00	83,18	0,00	0,00	0,00
2/240300/823000	Zinsen	2131	3131	14	14	100,00	100,00	0,70	100,00	100,00	0,53
2/240300/828000	Rückersätze von Ausgaben	2116	3116	18	17	100,00	100,00	154,49	100,00	100,00	154,49
2/240300/829000	Sonstige Einnahmen	2116	3116	18	17	100,00	100,00	0,00	100,00	100,00	0,00
2/240300/829900	Sonstige Erträge	2116	3116	2 18	4	0,00	0,00	1 326,00	0,00	0,00	1 326,00
2/240300/861140	Lfd. Transferzahlungen von Ländern u.Landesfonds (Personalförd.)	2121	3121	15	17	105 000,00	78 000,00	123 955,90	105 000,00	78 000,00	123 955,90
2/240300/861141	Transfers von Ländern, Landesfonds und Landeskammern	2121	3121		17	15 400,00	10 900,00	0,00	15 400,00	10 900,00	0,00
SU 21 / 31	Summe Erträge / Einzahlungen operative Gebarung					187 600,00	152 000,00	197 999,63	180 900,00	145 200,00	182 448,67
1/240300/400000	Geringw. Wirtschaftsgüter des Anlagevermögens	2221	3221	23	17	3 000,00	3 000,00	1 947,13	3 000,00	3 000,00	1 947,13
1/240300/400002	Geringw. Wirtschaftsgüter des Anlagevermögens(Spielzeug)	2221	3221	23	17	1 000,00	1 500,00	1 002,59	1 000,00	1 500,00	1 002,59
1/240300/420000	Sonstige Roh- und Hilfsstoffe	2221	3221	23	17	800,00	800,00	770,46	800,00	800,00	770,46
1/240300/430000	Lebensmittel	2221	3221	23	17	1 200,00	1 100,00	1 198,36	1 200,00	1 100,00	1 276,68
1/240300/454000	Reinigungsmittel	2221	3221	23	17	2 000,00	1 400,00	1 328,48	2 000,00	1 400,00	1 259,31
1/240300/455000	Chemische und sonstige artverwandte Mittel	2221	3221	23	17	200,00	200,00	0,00	200,00	200,00	0,00
1/240300/456000	Schreib-, Zeichen- und sonstige Büromittel	2221	3221	23	17	800,00	800,00	816,51	800,00	800,00	816,51
1/240300/457000	Druckwerke	2221	3221	23	17	500,00	500,00	341,26	500,00	500,00	341,26
1/240300/458000	Mittel zur ärztlichen Betreuung und Gesundheitsvorsorge	2221	3221	23	17	800,00	800,00	796,03	800,00	800,00	796,03
1/240300/459000	Sonstige Verbrauchsgüter	2221	3221	23	17	1 900,00	2 500,00	2 284,02	1 900,00	2 500,00	2 303,99
1/240300/5	Personalkonten verdichtet	22	32			548 900,00	531 600,00	431 509,38	542 600,00	525 300,00	431 509,38
1/240300/600000	Strom	2222	3222	24	18	4 700,00	5 300,00	6 476,68	4 700,00	5 300,00	6 476,68
1/240300/600200	Wasser (Privatr.Bezug)	2222	3222	24	18	400,00	400,00	207,36	400,00	400,00	207,36
1/240300/600300	Fernwärme	2222	3222	24	18	5 000,00	5 000,00	4 907,32	5 000,00	5 000,00	4 907,32
1/240300/613000	Instandhaltung v. sonst. Grundstückseinrichtungen	2224	3224	24	18	2 000,00	3 500,00	4 469,43	2 000,00	3 500,00	4 469,43
1/240300/614000	Instandhaltung v. Gebäuden	2224	3224	24	18	4 000,00	16 000,00	6 172,54	4 000,00	16 000,00	6 172,54
1/240300/618000	Instandhaltung v. sonst. Anlagen (Einrichtung)	2224	3224	24	17	700,00	1 000,00	768,22	700,00	1 000,00	504,73
1/240300/618020	Instandhaltung v. sonst. Anlagen (Datenverarbeitungsanl. usw.)	2224	3224	24	20	300,00	600,00	0,00	300,00	600,00	0,00
1/240300/630000	Postdienste	2222	3222	24	17	100,00	100,00	0,00	100,00	100,00	0,00

		MVAG		VC QU	AOB	Ergebnisvoranschlag			Finanzierungsvoranschlag		
		EH	FH			VA 2025	VA 2024	RA 2023	VA 2025	VA 2024	RA 2023
1/240300/631000	Telekommunikationsdienste	2222	3222	24	20	600,00	600,00	457,30	600,00	600,00	457,30
1/240300/631000/10	Telekommunikationsdienste	2222	3222	24	20	800,00	800,00	682,33	800,00	800,00	682,33
1/240300/670000	Versicherungen	2222	3222	24	18	1 600,00	1 500,00	1 475,09	1 600,00	1 500,00	1 475,09
1/240300/680200	Planmäßige Abschreibung Grundstückseinrichtungen u. Infrastruktur	2226			6	1 000,00	1 000,00	967,66	0,00	0,00	0,00
1/240300/680300	Planmäßige Abschreibung Gebäude und Bauten	2226			6	13 700,00	14 400,00	14 365,07	0,00	0,00	0,00
1/240300/680700	Planmäßige Abschreibung	2226			6	900,00	1 000,00	1 001,31	0,00	0,00	0,00
1/240300/690000	Abschreibung von Forderungen (Schadensfälle)	2225			6	500,00	0,00	0,00	0,00	0,00	0,00
1/240300/695000	Wertberichtigungen zu Forderungen	2226			6	200,00	0,00	0,00	0,00	0,00	0,00
1/240300/700000	Mietzinse (Spielwiese)	2223	3223	24	17	500,00	500,00	413,20	500,00	500,00	413,20
1/240300/700030	Mietzinse (Kopierer)	2223	3223	24	17	600,00	600,00	420,24	600,00	600,00	420,24
1/240300/711099	Geb. f. d. Benütz. v. Gemeindeeinr. u. Anlagen gem.FAG (Ausgaben)	2225	3225	24	6	1 000,00	1 100,00	1 018,83	1 000,00	1 100,00	1 018,83
1/240300/720099	Kostenbeiträge Arbeitsleistungen Wi-Hof	2225	3225	24	17	1 500,00	1 500,00	2 912,26	1 500,00	1 500,00	2 912,26
1/240300/720609	Kostenbeiträge Wartung, Lizenzen, Ankauf Software	2225	3225	24	20	3 000,00	3 000,00	2 582,91	3 000,00	3 000,00	2 582,91
1/240300/724000	Reisegebühren	2225	3225	24	7	300,00	300,00	432,52	300,00	300,00	432,52
1/240300/728000	Entgelte für sonstige Leistungen	2225	3225	24	17	2 000,00	1 700,00	1 154,40	2 000,00	1 700,00	1 173,27
1/240300/728000/1	Entgelte für sonstige Leistungen	2225	3225	24	18	2 000,00	2 000,00	1 492,02	2 000,00	2 000,00	1 945,84
1/240300/728001	Entgelt für Verpflegskosten	2225	3225	24	17	8 100,00	9 000,00	5 908,32	8 100,00	9 000,00	6 276,86
1/240300/728022	Entgelte für sonstige Leistungen (Wartung/Dienstleistung/Software)	2225	3225		17	1 500,00	2 000,00	0,00	1 500,00	2 000,00	0,00
1/240300/728030	Entgelte für sonstige Leistungen (schoolfox)	2225	3225	24	17	400,00	400,00	315,06	400,00	400,00	315,06
1/240300/728800	Entgelte für sonstige Leistungen (Reinigung extern)	2225	3225		17	400,00	400,00	0,00	400,00	400,00	0,00
1/240300/729000	Sonstige Ausgaben	2225	3225	24	17	100,00	100,00	0,00	100,00	100,00	0,00
SU 22 / 32	Summe Aufwendungen / Auszahlungen operative Gebarung					619 000,00	618 000,00	500 594,29	596 400,00	595 300,00	484 867,11
SA 0 / SA 1	(0) Nettoergebnis (21 - 22) / (1) Geldfluss operative Gebarung (31 - 32)					-431 400,00	-466 000,00	-302 594,66	-415 500,00	-450 100,00	-302 418,44
2/240300/894200	Entnahmen von zweckgebundenen Haushaltsrücklagen	2301			4	100,00	100,00	135,70	0,00	0,00	0,00
SA01	Saldo (01) Haushaltsrücklagen (230 - 240)					100,00	100,00	135,70	0,00	0,00	0,00
SA00	Saldo (00) Nettoergebnis nach Haushaltsrücklagen (Saldo 0 + Saldo 01)					-431 300,00	-465 900,00	-302 458,96			
Investive Gebarung											
SU 33	Summe Einzahlungen investive Gebarung								0,00	0,00	0,00
1/240300/042000	Amts-, Betriebs- und Geschäftsausstattung		3415	2 41	17	0,00	0,00	0,00	0,00	0,00	1 326,00
SU 34	Summe Auszahlungen investive Gebarung								0,00	0,00	1 326,00
SA2	Saldo (2) Geldfluss aus der Investiven Gebarung (33 - 34)								0,00	0,00	-1 326,00

		MVAG		VC QU	AOB	Ergebnisvoranschlag			Finanzierungsvoranschlag		
		EH	FH			VA 2025	VA 2024	RA 2023	VA 2025	VA 2024	RA 2023
SA3	Saldo (3) Nettofinanzierungssaldo (Saldo 1 + Saldo 2)								-415 500,00	-450 100,00	-303 744,44
Finanzierungstätigkeit											
SU 35	Summe Einzahlungen aus der Finanzierungstätigkeit								0,00	0,00	0,00
SU 36	Summe Auszahlungen aus der Finanzierungstätigkeit								0,00	0,00	0,00
SA4	Saldo (4) Geldfluss aus der Finanzierungstätigkeit (35 – 36)								0,00	0,00	0,00
SA5	Saldo (5) Geldfluss aus der voranschlagswirksamen Gebarung (Saldo 3 + Saldo 4)								-415 500,00	-450 100,00	-303 744,44
240310	Städt. Sommerkindergarten										
Operative Gebarung											
2/240310/810002	Leistungserlöse (Kindergartenbeiträge)	2114	3114	13	17	10 400,00	10 200,00	13 345,15	10 400,00	10 200,00	13 398,25
2/240310/810002/1	Leistungserlöse (Essenbeiträge)	2114	3114	13	17	1 900,00	1 500,00	3 364,26	1 900,00	1 500,00	3 232,58
2/240310/816000	Kostenbeiträge (Kostensätze) für sonstige Leistungen	2114	3114		14	200,00	100,00	0,00	200,00	100,00	0,00
2/240310/861140	Lfd. Transferzahlungen von Ländern und Landesfonds	2121	3121	15	17	9 400,00	9 300,00	14 592,34	9 400,00	9 300,00	14 592,34
SU 21 / 31	Summe Erträge / Einzahlungen operative Gebarung					21 900,00	21 100,00	31 301,75	21 900,00	21 100,00	31 223,17
1/240310/420000	Roh-, Hilfs- und Baustoffe (Bastelmaterial)	2221	3221		17	200,00	0,00	0,00	200,00	0,00	0,00
1/240310/454000	Reinigungsmittel	2221	3221	23	17	500,00	200,00	0,00	500,00	200,00	0,00
1/240310/459000	Sonstige Verbrauchsgüter	2221	3221	23	17	100,00	200,00	0,00	100,00	200,00	0,00
1/240310/690000	Abschreibung von Forderungen (Schadensfälle)	2225			6	100,00	300,00	0,00	0,00	0,00	0,00
1/240310/695000	Wertberichtigungen zu Forderungen	2226			6	100,00	0,00	161,41	0,00	0,00	0,00
1/240310/728000	Entgelte für sonstige Leistungen	2225	3225	24	17	0,00	200,00	2 560,00	0,00	200,00	2 560,00
1/240310/728001	Entgelt für Verpflegskosten	2225	3225	24	17	3 000,00	2 000,00	1 849,44	3 000,00	2 000,00	1 849,44
1/240310/728800	Entgelte für sonstige Leistungen (Reinigung extern)	2225	3225		17	4 000,00	0,00	0,00	4 000,00	0,00	0,00
SU 22 / 32	Summe Aufwendungen / Auszahlungen operative Gebarung					8 000,00	2 900,00	4 570,85	7 800,00	2 600,00	4 409,44
SA 0 / SA 1	(0) Nettoergebnis (21 - 22) / (1) Geldfluss operative Gebarung (31 – 32)					13 900,00	18 200,00	26 730,90	14 100,00	18 500,00	26 813,73
SA01	Saldo (01) Haushaltsrücklagen (230 - 240)					0,00	0,00	0,00	0,00	0,00	0,00
SA00	Saldo (00) Nettoergebnis nach Haushaltsrücklagen (Saldo 0 + Saldo 01)					13 900,00	18 200,00	26 730,90			
Investive Gebarung											
SU 33	Summe Einzahlungen investive Gebarung								0,00	0,00	0,00
SU 34	Summe Auszahlungen investive Gebarung								0,00	0,00	0,00
SA2	Saldo (2) Geldfluss aus der Investiven Gebarung (33 – 34)								0,00	0,00	0,00
SA3	Saldo (3) Nettofinanzierungssaldo (Saldo 1 + Saldo 2)								14 100,00	18 500,00	26 813,73
Finanzierungstätigkeit											
SU 35	Summe Einzahlungen aus der Finanzierungstätigkeit								0,00	0,00	0,00
SU 36	Summe Auszahlungen aus der Finanzierungstätigkeit								0,00	0,00	0,00

		MVAG		VC QU	AOB	Ergebnisvoranschlag			Finanzierungsvoranschlag		
		EH	FH			VA 2025	VA 2024	RA 2023	VA 2025	VA 2024	RA 2023
SA4	Saldo (4) Geldfluss aus der Finanzierungstätigkeit (35 – 36)								0,00	0,00	0,00
SA5	Saldo (5) Geldfluss aus der voranschlagswirksamen Gebarung (Saldo 3 + Saldo 4)								14 100,00	18 500,00	26 813,73
240320	Sommerkinderkrippe										
Operative Gebarung											
2/240320/810002	Leistungserlöse (Kindergartenbeiträge)	2114	3114	13	17	3 700,00	2 700,00	3 349,60	3 700,00	2 700,00	3 349,60
2/240320/810002/1	Leistungserlöse (Essensbeiträge)	2114	3114	13	17	500,00	400,00	389,40	500,00	400,00	389,40
2/240320/861140	Laufende Transferzahlungen von Ländern und Landesfonds	2121	3121	15	17	4 300,00	4 300,00	9 491,98	4 300,00	4 300,00	9 491,98
SU 21 / 31	Summe Erträge / Einzahlungen operative Gebarung					8 500,00	7 400,00	13 230,98	8 500,00	7 400,00	13 230,98
1/240320/454000	Reinigungsmittel	2221	3221	23	17	200,00	200,00	0,00	200,00	200,00	0,00
1/240320/459000	Sonstige Verbrauchsgüter	2221	3221	23	17	200,00	200,00	0,00	200,00	200,00	0,00
1/240320/690000	Abschreibung von Forderungen (Schadensfälle)	2225			6	100,00	0,00	0,00	0,00	0,00	0,00
1/240320/728000	Entgelte für sonstige Leistungen	2225	3225	24	17	200,00	200,00	0,00	200,00	200,00	0,00
1/240320/728001	Entgelt für Verpflegskosten	2225	3225	24	17	500,00	400,00	250,91	500,00	400,00	250,91
1/240320/728800	Entgelte für sonstige Leistungen (Reinigung extern)	2225	3225	24	17	0,00	3 000,00	0,00	0,00	3 000,00	0,00
SU 22 / 32	Summe Aufwendungen / Auszahlungen operative Gebarung					1 200,00	4 000,00	250,91	1 100,00	4 000,00	250,91
SA 0 / SA 1	(0) Nettoergebnis (21 - 22) / (1) Geldfluss operative Gebarung (31 – 32)					7 300,00	3 400,00	12 980,07	7 400,00	3 400,00	12 980,07
SA01	Saldo (01) Haushaltsrücklagen (230 - 240)					0,00	0,00	0,00	0,00	0,00	0,00
SA00	Saldo (00) Nettoergebnis nach Haushaltsrücklagen (Saldo 0 + Saldo 01)					7 300,00	3 400,00	12 980,07			
Investive Gebarung											
SU 33	Summe Einzahlungen investive Gebarung								0,00	0,00	0,00
SU 34	Summe Auszahlungen investive Gebarung								0,00	0,00	0,00
SA2	Saldo (2) Geldfluss aus der Investiven Gebarung (33 – 34)								0,00	0,00	0,00
SA3	Saldo (3) Nettofinanzierungssaldo (Saldo 1 + Saldo 2)								7 400,00	3 400,00	12 980,07
Finanzierungstätigkeit											
SU 35	Summe Einzahlungen aus der Finanzierungstätigkeit								0,00	0,00	0,00
SU 36	Summe Auszahlungen aus der Finanzierungstätigkeit								0,00	0,00	0,00
SA4	Saldo (4) Geldfluss aus der Finanzierungstätigkeit (35 – 36)								0,00	0,00	0,00
SA5	Saldo (5) Geldfluss aus der voranschlagswirksamen Gebarung (Saldo 3 + Saldo 4)								7 400,00	3 400,00	12 980,07
240400	Kindergarten Kaindorf a. d. Sulm										
Operative Gebarung											
2/240400/810002	Leistungserlöse (Kindergartenbeiträge)	2114	3114	13	17	69 000,00	42 000,00	38 236,53	69 000,00	42 000,00	37 941,17
2/240400/810002/1	Leistungserlöse (Essebeiträge)	2114	3114	13	17	25 000,00	30 700,00	19 204,16	25 000,00	30 700,00	17 902,31
2/240400/813000	Erträge aus der Auflösung von Investitionszuschüssen (Kapitaltransfers)	2127			6	1 700,00	1 800,00	1 663,61	0,00	0,00	0,00

		MVAG		VC QU	AOB	Ergebnisvoranschlag			Finanzierungsvoranschlag		
		EH	FH			VA 2025	VA 2024	RA 2023	VA 2025	VA 2024	RA 2023
2/240400/816000	Kostenbeiträge (Kostenersätze) für sonstige Leistungen	2114	3114	13	14	500,00	300,00	314,00	500,00	300,00	272,00
2/240400/817200	Erträge aus der Auflösung von sonstigen Rückstellungen (Urlaub)	2117			7	0,00	0,00	3 114,09	0,00	0,00	0,00
2/240400/817500	Erträge aus der Auflösung von sonstigen Rückstellungen (Jubiläum)	2117			7	0,00	0,00	18 507,20	0,00	0,00	0,00
2/240400/823000	Zinsen	2131	3131	14	14	100,00	100,00	32,83	100,00	100,00	0,00
2/240400/828000	Rückersätze von Aufwendungen	2116	3116	18	17	100,00	100,00	245,10	100,00	100,00	245,10
2/240400/829000	Sonstige Einnahmen	2116	3116	18	17	100,00	100,00	104,30	100,00	100,00	104,30
2/240400/861130	Transfers von Ländern, Landesfonds und Landeskammern (Refundierung Abfertigung)	2121	3121	15	7	0,00	0,00	55 521,60	0,00	0,00	55 521,60
2/240400/861140	Lfd. Transferzahlungen von Ländern und Landesfonds (Personalförderung)	2121	3121	15	17	147 100,00	106 900,00	125 998,16	147 100,00	106 900,00	125 998,16
2/240400/861141	Lfd. Transferzlg. v. Ländern und Landesfonds (Elternersatzbeiträge)	2121	3121	15	17	79 300,00	77 700,00	63 341,09	79 300,00	77 700,00	63 341,09
2/240400/899000	Entnahmen aus Verrechnungsrücklagen zwischen operativer Gebarung und Projekten	2116			4	0,00	15 000,00	0,00	0,00	0,00	0,00
SU 21 / 31	Summe Erträge / Einzahlungen operative Gebarung					322 900,00	274 700,00	326 282,67	321 200,00	257 900,00	301 325,73
1/240400/400000	Geringw. Wirtschaftsgüter des Anlagevermögens	2221	3221	23	17	2 000,00	2 000,00	2 995,25	2 000,00	2 000,00	2 995,25
1/240400/400002	Geringw. Wirtschaftsgüter des Anlageverm. (Spielzeug Dotation)	2221	3221	23	17	2 300,00	2 300,00	2 295,87	2 300,00	2 300,00	2 295,87
1/240400/420000	Sonstige Roh- und Hilfsstoffe	2221	3221	23	17	1 500,00	1 500,00	1 278,23	1 500,00	1 500,00	1 278,23
1/240400/430000	Lebensmittel	2221	3221	23	17	1 300,00	1 200,00	982,78	1 300,00	1 200,00	982,78
1/240400/451000	Brennstoffe	2221	3221	23	18	0,00	0,00	7 454,53	0,00	0,00	7 454,53
1/240400/452000	Treibstoffe	2221	3221	23	17	100,00	100,00	0,00	100,00	100,00	0,00
1/240400/454000	Reinigungsmittel	2221	3221	23	17	2 700,00	1 500,00	849,76	2 700,00	1 500,00	849,76
1/240400/455000	Chemische und sonstige artverwandte Mittel	2221	3221	23	17	200,00	200,00	95,21	200,00	200,00	95,21
1/240400/456000	Schreib-, Zeichen- und sonstige Büromittel	2221	3221	23	17	700,00	700,00	670,58	700,00	700,00	670,58
1/240400/457000	Druckwerke	2221	3221	23	17	500,00	500,00	609,60	500,00	500,00	609,60
1/240400/458000	Mittel zur ärztlichen Betreuung und Gesundheitsvorsorge	2221	3221	23	17	400,00	400,00	333,09	400,00	400,00	333,09
1/240400/459000	Sonstige Verbrauchsgüter	2221	3221	23	17	500,00	1 600,00	1 346,08	500,00	1 600,00	1 346,08
1/240400/5	Personalkonten verdichtet	22	32			601 200,00	470 200,00	472 646,87	596 300,00	464 400,00	462 467,62
1/240400/600000	Strom	2222	3222	24	18	3 700,00	3 900,00	4 712,35	3 700,00	3 900,00	4 712,35
1/240400/600200	Wasser (Privatr.Bezug)	2222	3222	24	18	500,00	500,00	219,84	500,00	500,00	219,84
1/240400/600300	Energiebezüge	2222	3222		18	9 500,00	9 500,00	1 398,34	9 500,00	9 500,00	1 398,34
1/240400/613000	Instandhaltung v. sonst. Grundstückseinrichtungen	2224	3224	24	18	2 000,00	2 000,00	1 286,35	2 000,00	2 000,00	1 286,35

		MVAG		VC QU	AOB	Ergebnisvoranschlag			Finanzierungsvoranschlag		
		EH	FH			VA 2025	VA 2024	RA 2023	VA 2025	VA 2024	RA 2023
1/240400/614000	Instandhaltung v. Gebäuden	2224	3224	24	18	15 000,00	10 000,00	10 508,87	15 000,00	10 000,00	10 745,90
1/240400/618000	Instandhaltung v. sonst. Anlagen (Einrichtung)	2224	3224	24	17	600,00	500,00	139,84	600,00	500,00	139,84
1/240400/618020	Instandhaltung v. sonst. Anlagen (Datenverarbeitungsanl. usw.)	2224	3224	24	20	300,00	600,00	0,00	300,00	600,00	0,00
1/240400/631000	Telekommunikationsdienste	2222	3222	24	20	300,00	300,00	232,00	300,00	300,00	232,00
1/240400/631000/10	Telekommunikationsdienste (Internet)	2222	3222	24	20	700,00	700,00	486,38	700,00	700,00	486,38
1/240400/670000	Versicherungen	2222	3222	24	18	4 300,00	4 300,00	3 664,01	4 300,00	4 300,00	3 664,01
1/240400/680200	Planmäßige Abschreibung Grundstückseinrichtungen und Infrastruktur	2226			6	2 000,00	2 000,00	1 976,54	0,00	0,00	0,00
1/240400/680300	Planmäßige Abschreibung Gebäude und Bauten	2226			6	13 400,00	13 400,00	13 416,89	0,00	0,00	0,00
1/240400/680700	Planmäßige Abschreibung	2226			6	6 200,00	6 900,00	6 861,91	0,00	0,00	0,00
1/240400/695000	Wertberichtigungen zu Forderungen	2226			6	100,00	0,00	0,00	0,00	0,00	0,00
1/240400/700030	Mietzinse (Kopierer)	2223	3223	24	17	1 400,00	1 600,00	1 188,00	1 400,00	1 600,00	1 188,00
1/240400/711099	Geb. f. d. Benütz. v. Gemeindeeinr. u. Anlagen gem.FAG (Ausgaben)	2225	3225	24	6	1 100,00	1 200,00	969,04	1 100,00	1 200,00	969,04
1/240400/720099	Kostenbeiträge Arbeitsleistungen Wi-Hof	2225	3225	24	17	3 000,00	3 000,00	8 621,14	3 000,00	3 000,00	8 621,14
1/240400/720609	Kostenbeiträge Wartung, Lizenzen, Ankauf Software	2225	3225	24	20	1 500,00	3 000,00	1 368,34	1 500,00	3 000,00	1 368,34
1/240400/724000	Reisegebühren	2225	3225	24	7	200,00	100,00	143,02	200,00	100,00	143,02
1/240400/728000	Entgelte für sonstige Leistungen	2225	3225	24	17	1 900,00	1 900,00	417,87	1 900,00	1 900,00	417,87
1/240400/728000/1	Entgelte für sonstige Leistungen	2225	3225	24	18	2 000,00	2 000,00	1 532,38	2 000,00	2 000,00	1 759,29
1/240400/728001	Entgelt für Verpflegskosten	2225	3225	24	17	25 000,00	31 000,00	21 311,98	25 000,00	31 000,00	20 873,67
1/240400/728022	Entgelte für sonstige Leistungen (Wartung/Dienstleistung/Software)	2225	3225		17	2 300,00	3 000,00	0,00	2 300,00	3 000,00	0,00
1/240400/728030	Entgelte für sonstige Leistungen (schoolfox)	2225	3225	24	17	400,00	300,00	315,07	400,00	300,00	315,07
1/240400/728100	Entgelte für sonstige Leistungen (Rasenpflege extern)	2225	3225	24	18	1 000,00	3 500,00	3 270,00	1 000,00	3 500,00	3 270,00
1/240400/728700	Entgelte für sonstige Leistungen (Anmietung Personal)	2225	3225	24	7	0,00	80 000,00	74 315,04	0,00	80 000,00	74 315,04
1/240400/728800	Entgelte für sonstige Leistungen (Reinigung extern)	2225	3225		17	1 000,00	1 000,00	0,00	1 000,00	1 000,00	0,00
5/240400/799000	Zuweisungen an Verrechnungsrücklagen zwischen operativer Gebarung und Projekten	2225		1	4	0,00	15 000,00	0,00	0,00	0,00	0,00
SU 22 / 32	Summe Aufwendungen / Auszahlungen operative Gebarung					712 800,00	683 400,00	649 913,05	686 200,00	640 300,00	617 504,09
SA 0 / SA 1	(0) Nettoergebnis (21 - 22) / (1) Geldfluss operative Gebarung (31 - 32)					-389 900,00	-408 700,00	-323 630,38	-365 000,00	-382 400,00	-316 178,36
2/240400/894200	Entnahmen von zweckgebundenen Haushaltsrücklagen	2301			4	6 000,00	6 000,00	5 961,31	0,00	0,00	0,00
SA01	Saldo (01) Haushaltsrücklagen (230 - 240)					6 000,00	6 000,00	5 961,31	0,00	0,00	0,00

		MVAG		VC QU	AOB	Ergebnisvoranschlag			Finanzierungsvoranschlag		
		EH	FH			VA 2025	VA 2024	RA 2023	VA 2025	VA 2024	RA 2023
SA00	Saldo (00) Nettoergebnis nach Haushaltsrücklagen (Saldo 0 + Saldo 01)					-383 900,00	-402 700,00	-317 669,07			
Investive Gebarung											
6/240400/301100	Kapitaltransfers von Ländern, Landesfonds und Landeskammern		3331	1 33	4	0,00	0,00	0,00	0,00	12 500,00	0,00
SU 33	Summe Einzahlungen investive Gebarung								0,00	12 500,00	0,00
SU 34	Summe Auszahlungen investive Gebarung								0,00	0,00	0,00
SA2	Saldo (2) Geldfluss aus der Investiven Gebarung (33 – 34)								0,00	12 500,00	0,00
SA3	Saldo (3) Nettofinanzierungssaldo (Saldo 1 + Saldo 2)								-365 000,00	-369 900,00	-316 178,36
Finanzierungstätigkeit											
SU 35	Summe Einzahlungen aus der Finanzierungstätigkeit								0,00	0,00	0,00
SU 36	Summe Auszahlungen aus der Finanzierungstätigkeit								0,00	0,00	0,00
SA4	Saldo (4) Geldfluss aus der Finanzierungstätigkeit (35 – 36)								0,00	0,00	0,00
SA5	Saldo (5) Geldfluss aus der voranschlagswirksamen Gebarung (Saldo 3 + Saldo 4)								-365 000,00	-369 900,00	-316 178,36
240430	Kinderkrippe Kaindorf Zubau										
Operative Gebarung											
6/240430/829800	Sonstige Erträge (Inneres Darlehen aus Müll-RL)	2116	3116	18	4	0,00	0,00	54 400,00	0,00	0,00	54 400,00
2/240430/899000	Entnahmen aus Verrechnungsrücklagen zwischen operativer Gebarung und Projekten	2116			4	0,00	100,00	0,00	0,00	0,00	0,00
SU 21 / 31	Summe Erträge / Einzahlungen operative Gebarung					0,00	100,00	54 400,00	0,00	0,00	54 400,00
1/240430/650900/1	Zinsen für Finanzschulden in Euro (für Inneres Darlehen aus Müll-RL)	2241	3241	25	6	0,00	400,00	0,00	0,00	400,00	0,00
1/240430/650900/25	Zinsen für Finanzschulden in Euro	2241	3241		6	300,00	0,00	0,00	300,00	0,00	0,00
1/240430/729800	Sonstige Aufwendungen (Rückzlg. Inneres Darlehen aus Müll-RL)	2225	3225	24	6	0,00	5 400,00	0,00	0,00	5 400,00	0,00
5/240430/799000	Zuweisungen an Verrechnungsrücklagen zwischen operativer Gebarung und Projekten	2225		1	4	0,00	100,00	0,00	0,00	0,00	0,00
SU 22 / 32	Summe Aufwendungen / Auszahlungen operative Gebarung					300,00	5 900,00	0,00	300,00	5 800,00	0,00
SA 0 / SA 1	(0) Nettoergebnis (21 - 22) / (1) Geldfluss operative Gebarung (31 – 32)					-300,00	-5 800,00	54 400,00	-300,00	-5 800,00	54 400,00
SA01	Saldo (01) Haushaltsrücklagen (230 - 240)					0,00	0,00	0,00	0,00	0,00	0,00
SA00	Saldo (00) Nettoergebnis nach Haushaltsrücklagen (Saldo 0 + Saldo 01)					-300,00	-5 800,00	54 400,00			
Investive Gebarung											
SU 33	Summe Einzahlungen investive Gebarung								0,00	0,00	0,00
5/240430/061000	Gebäude und Bauten		3413	1 40	8	0,00	0,00	0,00	0,00	0,00	54 320,00
SU 34	Summe Auszahlungen investive Gebarung								0,00	0,00	54 320,00
SA2	Saldo (2) Geldfluss aus der Investiven Gebarung (33 – 34)								0,00	0,00	-54 320,00
SA3	Saldo (3) Nettofinanzierungssaldo (Saldo 1 + Saldo 2)								-300,00	-5 800,00	80,00

		MVAG		VC QU	AOB	Ergebnisvoranschlag			Finanzierungsvoranschlag		
		EH	FH			VA 2025	VA 2024	RA 2023	VA 2025	VA 2024	RA 2023
Finanzierungstätigkeit											
SU 35	Summe Einzahlungen aus der Finanzierungstätigkeit								0,00	0,00	0,00
1/240430/336000/25	Innere Anleihen/Darlehen (Verbindlichkeit)		3611		6	0,00	0,00	0,00	5 400,00	0,00	0,00
SU 36	Summe Auszahlungen aus der Finanzierungstätigkeit								5 400,00	0,00	0,00
SA4	Saldo (4) Geldfluss aus der Finanzierungstätigkeit (35 – 36)								-5 400,00	0,00	0,00
SA5	Saldo (5) Geldfluss aus der voranschlagswirksamen Gebarung (Saldo 3 + Saldo 4)								-5 700,00	-5 800,00	80,00
240500 Kindergarten Seggauberg											
Operative Gebarung											
2/240500/810002	Leistungserlöse (Kindergartenbeiträge)	2114	3114	13	17	15 200,00	15 400,00	12 336,09	15 200,00	15 400,00	11 838,33
2/240500/816000	Kostenbeiträge (Kostenersätze) für sonstige Leistungen	2114	3114	13	14	200,00	100,00	75,00	200,00	100,00	70,00
2/240500/817200	Erträge aus der Auflösung von sonstigen Rückstellungen (Urlaub)	2117			7	0,00	0,00	1 147,65	0,00	0,00	0,00
2/240500/817500	Erträge aus der Auflösung von sonstigen Rückstellungen (Jubiläum)	2117			7	0,00	900,00	0,00	0,00	0,00	0,00
2/240500/823000	Zinsen	2131	3131	14	14	100,00	100,00	2,38	100,00	100,00	2,38
2/240500/828000	Rückersätze von Ausgaben	2116	3116	18	17	300,00	300,00	56,83	300,00	300,00	56,83
2/240500/861140	Lfd. Transferzahlungen von Ländern und Landesfonds	2121	3121	15	17	61 000,00	44 400,00	44 492,06	61 000,00	44 400,00	44 492,06
2/240500/861141	Lfd. Transferzlg. von Ländern und Landesfonds (Elternersatzbeitr.)	2121	3121	15	17	17 400,00	17 700,00	17 287,12	17 400,00	17 700,00	17 287,12
2/240500/863000	Transfers von sonstigen Trägern öffentlichen Rechts und Sozialversicherungsträgern	2121	3121	15		0,00	0,00	1 020,00	0,00	0,00	1 020,00
SU 21 / 31	Summe Erträge / Einzahlungen operative Gebarung					94 200,00	78 900,00	76 417,13	94 200,00	78 000,00	74 766,72
1/240500/400000	Geringw. Wirtschaftsgüter des Anlagevermögens	2221	3221	23	17	2 500,00	2 500,00	2 352,95	2 500,00	2 500,00	2 352,95
1/240500/400002	Geringw. Wirtschaftsgüter des Anlageverm. (Spielzeug Dotation)	2221	3221	23	17	2 000,00	2 000,00	1 918,65	2 000,00	2 000,00	1 918,65
1/240500/420000	Sonstige Roh- und Hilfsstoffe	2221	3221	23	17	1 300,00	1 300,00	792,09	1 300,00	1 300,00	792,09
1/240500/430000	Lebensmittel	2221	3221	23	17	400,00	400,00	258,40	400,00	400,00	258,40
1/240500/454000	Reinigungsmittel	2221	3221	23	17	1 300,00	600,00	540,44	1 300,00	600,00	540,44
1/240500/456000	Schreib-, Zeichen- und sonstige Büromittel	2221	3221	23	17	500,00	600,00	242,21	500,00	600,00	242,21
1/240500/457000	Druckwerke	2221	3221	23	17	800,00	1 000,00	553,16	800,00	1 000,00	553,16
1/240500/458000	Mittel zur ärztlichen Betreuung und Gesundheitsvorsorge	2221	3221	23	17	200,00	200,00	77,24	200,00	200,00	77,24
1/240500/459000	Sonstige Verbrauchsgüter	2221	3221	23	17	200,00	800,00	578,69	200,00	800,00	578,69
1/240500/5	Personalkonten verdichtet	22	32			205 400,00	196 400,00	164 897,63	203 000,00	185 600,00	158 251,38

		MVAG		VC QU	AOB	Ergebnisvoranschlag			Finanzierungsvoranschlag		
		EH	FH			VA 2025	VA 2024	RA 2023	VA 2025	VA 2024	RA 2023
1/240500/600000	Strom	2222	3222	24	18	1 500,00	1 800,00	2 107,79	1 500,00	1 800,00	2 107,79
1/240500/600200	Wasser (Privatr.Bezug)	2222	3222	24	18	200,00	300,00	49,44	200,00	300,00	49,44
1/240500/600300	Energiebezüge (Fernwärme)	2222	3222	24	18	3 100,00	3 000,00	2 983,74	3 100,00	3 000,00	2 983,74
1/240500/613000	Instandhaltung v. sonst. Grundstückseinrichtungen	2224	3224	24	18	2 000,00	3 000,00	5 169,77	2 000,00	3 000,00	5 169,77
1/240500/614000	Instandhaltung v. Gebäuden	2224	3224	24	18	3 000,00	7 000,00	4 312,99	3 000,00	7 000,00	2 749,46
1/240500/618000	Instandhaltung v. sonst. Anlagen (Einrichtung)	2224	3224	24	17	200,00	200,00	431,40	200,00	200,00	431,40
1/240500/618020	Instandhaltung v. sonst. Anlagen (Datenverarbeitungsanl. usw.)	2224	3224	24	20	300,00	600,00	0,00	300,00	600,00	0,00
1/240500/630000	Postdienste	2222	3222	24	17	100,00	100,00	44,10	100,00	100,00	44,10
1/240500/631000	Telekommunikationsdienste	2222	3222	24	20	500,00	500,00	362,62	500,00	500,00	362,62
1/240500/631000/10	Telekommunikationsdienste (Internet)	2222	3222	24	20	200,00	200,00	84,00	200,00	200,00	84,00
1/240500/650700/54	BAWAG P.S.K. - Zinsen 100722-54 / AT11 6000 0005 4009 3237	2241	3241	25	6	300,00	300,00	302,74	300,00	300,00	302,74
1/240500/670000	Versicherungen	2222	3222	24	18	700,00	700,00	189,98	700,00	700,00	189,98
1/240500/680300	Planmäßige Abschreibung Gebäude und Bauten	2226			6	14 400,00	14 400,00	14 353,45	0,00	0,00	0,00
1/240500/680700	Planmäßige Abschreibung	2226			6	1 600,00	3 000,00	3 031,33	0,00	0,00	0,00
1/240500/700030	Mietzinse (Kopierer)	2223	3223	24	17	1 000,00	1 000,00	911,70	1 000,00	1 000,00	911,70
1/240500/711099	Geb. f. d. Benütz. v. Gemeindeeinr. u. Anlagen gem.FAG (Ausgaben)	2225	3225	24	6	500,00	500,00	364,03	500,00	500,00	364,03
1/240500/720099	Kostenbeiträge Arbeitsleistungen Wi-Hof	2225	3225	24	17	1 000,00	1 000,00	1 161,71	1 000,00	1 000,00	1 161,71
1/240500/720609	Kostenbeiträge Wartung, Lizenzen, Ankauf Software	2225	3225	24	20	1 500,00	2 000,00	1 368,34	1 500,00	2 000,00	1 368,34
1/240500/724000	Reisegebühren	2225	3225		7	100,00	100,00	88,00	100,00	100,00	88,00
1/240500/728000	Entgelte für sonstige Leistungen	2225	3225	24	17	1 000,00	1 000,00	42,68	1 000,00	1 000,00	42,68
1/240500/728000/1	Entgelte für sonstige Leistungen	2225	3225	24	18	2 500,00	2 200,00	2 742,42	2 500,00	2 200,00	2 969,33
1/240500/728022	Entgelte für sonstige Leistungen (Wartung/Dienstleistung/Software)	2225	3225		17	800,00	1 000,00	0,00	800,00	1 000,00	0,00
1/240500/728030	Entgelte für sonstige Leistungen (schoolfox)	2225	3225	24	17	400,00	400,00	315,07	400,00	400,00	315,07
1/240500/728800	Entgelte für sonstige Leistungen (Reinigung extern)	2225	3225		17	900,00	900,00	0,00	900,00	900,00	0,00
1/240500/729000	Sonstige Ausgaben	2225	3225	24	17	100,00	100,00	0,00	100,00	100,00	0,00
SU 22 / 32	Summe Aufwendungen / Auszahlungen operative Gebarung					252 500,00	251 100,00	212 628,76	234 100,00	222 900,00	187 261,11
SA 0 / SA 1	(0) Nettoergebnis (21 - 22) / (1) Geldfluss operative Gebarung (31 - 32)					-158 300,00	-172 200,00	-136 211,63	-139 900,00	-144 900,00	-112 494,39
2/240500/894200	Entnahmen von zweckgebundenen Haushaltsrücklagen	2301			4	3 700,00	3 700,00	3 731,86	0,00	0,00	0,00
SA01	Saldo (01) Haushaltsrücklagen (230 - 240)					3 700,00	3 700,00	3 731,86	0,00	0,00	0,00
SA00	Saldo (00) Nettoergebnis nach Haushaltsrücklagen (Saldo 0 + Saldo 01)					-154 600,00	-168 500,00	-132 479,77			

		MVAG		VC QU	AOB	Ergebnisvoranschlag			Finanzierungsvoranschlag		
		EH	FH			VA 2025	VA 2024	RA 2023	VA 2025	VA 2024	RA 2023
Investive Gebarung											
SU 33	Summe Einzahlungen investive Gebarung								0,00	0,00	0,00
1/240500/042000	Amts-, Betriebs- und Geschäftsausstattung		3415	1	17	0,00	0,00	0,00	4 000,00	0,00	0,00
SU 34	Summe Auszahlungen investive Gebarung								4 000,00	0,00	0,00
SA2	Saldo (2) Geldfluss aus der Investiven Gebarung (33 – 34)								-4 000,00	0,00	0,00
SA3	Saldo (3) Nettofinanzierungssaldo (Saldo 1 + Saldo 2)								-143 900,00	-144 900,00	-112 494,39
Finanzierungstätigkeit											
6/240500/336000	Innere Anleihen/Darlehen (Verbindlichkeit)		3511		6	0,00	0,00	0,00	4 000,00	0,00	0,00
SU 35	Summe Einzahlungen aus der Finanzierungstätigkeit								4 000,00	0,00	0,00
1/240500/346100/54	BAWAG P.S.K. - Tilgung 100722-54 / AT11 6000 0005 4009 3237		3614	65	6	0,00	0,00	0,00	12 700,00	12 600,00	12 563,96
SU 36	Summe Auszahlungen aus der Finanzierungstätigkeit								12 700,00	12 600,00	12 563,96
SA4	Saldo (4) Geldfluss aus der Finanzierungstätigkeit (35 – 36)								-8 700,00	-12 600,00	-12 563,96
SA5	Saldo (5) Geldfluss aus der voranschlagswirksamen Gebarung (Saldo 3 + Saldo 4)								-152 600,00	-157 500,00	-125 058,35
240610	Kindergärten										
Operative Gebarung											
SU 21 / 31	Summe Erträge / Einzahlungen operative Gebarung					0,00	0,00	0,00	0,00	0,00	0,00
1/240610/768010	Sonst.lfd.Transferzlg.a.priv.Haush. (Gegenverr. Ermäßigungen)	2234	3234	27	6	3 000,00	3 000,00	2 224,20	3 000,00	3 000,00	2 224,20
SU 22 / 32	Summe Aufwendungen / Auszahlungen operative Gebarung					3 000,00	3 000,00	2 224,20	3 000,00	3 000,00	2 224,20
SA 0 / SA 1	(0) Nettoergebnis (21 - 22) / (1) Geldfluss operative Gebarung (31 – 32)					-3 000,00	-3 000,00	-2 224,20	-3 000,00	-3 000,00	-2 224,20
SA01	Saldo (01) Haushaltsrücklagen (230 - 240)					0,00	0,00	0,00	0,00	0,00	0,00
SA00	Saldo (00) Nettoergebnis nach Haushaltsrücklagen (Saldo 0 + Saldo 01)					-3 000,00	-3 000,00	-2 224,20			
Investive Gebarung											
SU 33	Summe Einzahlungen investive Gebarung								0,00	0,00	0,00
SU 34	Summe Auszahlungen investive Gebarung								0,00	0,00	0,00
SA2	Saldo (2) Geldfluss aus der Investiven Gebarung (33 – 34)								0,00	0,00	0,00
SA3	Saldo (3) Nettofinanzierungssaldo (Saldo 1 + Saldo 2)								-3 000,00	-3 000,00	-2 224,20
Finanzierungstätigkeit											
SU 35	Summe Einzahlungen aus der Finanzierungstätigkeit								0,00	0,00	0,00
SU 36	Summe Auszahlungen aus der Finanzierungstätigkeit								0,00	0,00	0,00
SA4	Saldo (4) Geldfluss aus der Finanzierungstätigkeit (35 – 36)								0,00	0,00	0,00
SA5	Saldo (5) Geldfluss aus der voranschlagswirksamen Gebarung (Saldo 3 + Saldo 4)								-3 000,00	-3 000,00	-2 224,20
240700	Kinderkrippe Emmerich-Assamnn- Gasse										

		MVAG		VC QU	AOB	Ergebnisvoranschlag			Finanzierungsvoranschlag		
		EH	FH			VA 2025	VA 2024	RA 2023	VA 2025	VA 2024	RA 2023
Operative Gebarung											
2/240700/828000	Rückersätze von Aufwendungen	2116	3116	18	17	219 000,00	14 000,00	14 335,67	219 000,00	14 000,00	14 335,67
SU 21 / 31	Summe Erträge / Einzahlungen operative Gebarung					219 000,00	14 000,00	14 335,67	219 000,00	14 000,00	14 335,67
1/240700/755600	Transf.a.Untern.(o.Finanzunternehmen) Volkshilfe	2233	3233	27	17	173 300,00	169 900,00	132 539,00	173 300,00	169 900,00	132 539,00
SU 22 / 32	Summe Aufwendungen / Auszahlungen operative Gebarung					173 300,00	169 900,00	132 539,00	173 300,00	169 900,00	132 539,00
SA 0 / SA 1	(0) Nettoergebnis (21 - 22) / (1) Geldfluss operative Gebarung (31 - 32)					45 700,00	-155 900,00	-118 203,33	45 700,00	-155 900,00	-118 203,33
SA01	Saldo (01) Haushaltsrücklagen (230 - 240)					0,00	0,00	0,00	0,00	0,00	0,00
SA00	Saldo (00) Nettoergebnis nach Haushaltsrücklagen (Saldo 0 + Saldo 01)					45 700,00	-155 900,00	-118 203,33			
Investive Gebarung											
SU 33	Summe Einzahlungen investive Gebarung								0,00	0,00	0,00
SU 34	Summe Auszahlungen investive Gebarung								0,00	0,00	0,00
SA2	Saldo (2) Geldfluss aus der Investiven Gebarung (33 - 34)								0,00	0,00	0,00
SA3	Saldo (3) Nettofinanzierungssaldo (Saldo 1 + Saldo 2)								45 700,00	-155 900,00	-118 203,33
Finanzierungstätigkeit											
SU 35	Summe Einzahlungen aus der Finanzierungstätigkeit								0,00	0,00	0,00
SU 36	Summe Auszahlungen aus der Finanzierungstätigkeit								0,00	0,00	0,00
SA4	Saldo (4) Geldfluss aus der Finanzierungstätigkeit (35 - 36)								0,00	0,00	0,00
SA5	Saldo (5) Geldfluss aus der voranschlagswirksamen Gebarung (Saldo 3 + Saldo 4)								45 700,00	-155 900,00	-118 203,33
240800	Kinderkrippe Wagnastraße										
Operative Gebarung											
2/240800/828000	Rückersätze von Aufwendungen	2116	3116	18	17	8 000,00	8 000,00	0,00	8 000,00	8 000,00	0,00
SU 21 / 31	Summe Erträge / Einzahlungen operative Gebarung					8 000,00	8 000,00	0,00	8 000,00	8 000,00	0,00
1/240800/755600	Transf.a.Untern.(o.Finanzunternehmen) Volkshilfe	2233	3233	27	17	373 000,00	285 100,00	247 497,57	373 000,00	285 100,00	247 497,57
SU 22 / 32	Summe Aufwendungen / Auszahlungen operative Gebarung					373 000,00	285 100,00	247 497,57	373 000,00	285 100,00	247 497,57
SA 0 / SA 1	(0) Nettoergebnis (21 - 22) / (1) Geldfluss operative Gebarung (31 - 32)					-365 000,00	-277 100,00	-247 497,57	-365 000,00	-277 100,00	-247 497,57
SA01	Saldo (01) Haushaltsrücklagen (230 - 240)					0,00	0,00	0,00	0,00	0,00	0,00
SA00	Saldo (00) Nettoergebnis nach Haushaltsrücklagen (Saldo 0 + Saldo 01)					-365 000,00	-277 100,00	-247 497,57			
Investive Gebarung											
SU 33	Summe Einzahlungen investive Gebarung								0,00	0,00	0,00
SU 34	Summe Auszahlungen investive Gebarung								0,00	0,00	0,00
SA2	Saldo (2) Geldfluss aus der Investiven Gebarung (33 - 34)								0,00	0,00	0,00
SA3	Saldo (3) Nettofinanzierungssaldo (Saldo 1 + Saldo 2)								-365 000,00	-277 100,00	-247 497,57
Finanzierungstätigkeit											
SU 35	Summe Einzahlungen aus der Finanzierungstätigkeit								0,00	0,00	0,00
SU 36	Summe Auszahlungen aus der Finanzierungstätigkeit								0,00	0,00	0,00

		MVAG		VC QU	AOB	Ergebnisvoranschlag			Finanzierungsvoranschlag		
		EH	FH			VA 2025	VA 2024	RA 2023	VA 2025	VA 2024	RA 2023
SA4	Saldo (4) Geldfluss aus der Finanzierungstätigkeit (35 – 36)								0,00	0,00	0,00
SA5	Saldo (5) Geldfluss aus der voranschlagswirksamen Gebarung (Saldo 3 + Saldo 4)								-365 000,00	-277 100,00	-247 497,57
240900	Kinderkrippe Grazergasse										
	Operative Gebarung										
SU 21 / 31	Summe Erträge / Einzahlungen operative Gebarung					0,00	0,00	0,00	0,00	0,00	0,00
1/240900/755600	Transfers an Unternehmen (ohne Finanzunternehmen) Volkshilfe	2233	3233		17	395 000,00	125 900,00	0,00	395 000,00	125 900,00	0,00
SU 22 / 32	Summe Aufwendungen / Auszahlungen operative Gebarung					395 000,00	125 900,00	0,00	395 000,00	125 900,00	0,00
SA 0 / SA 1	(0) Nettoergebnis (21 - 22) / (1) Geldfluss operative Gebarung (31 – 32)					-395 000,00	-125 900,00	0,00	-395 000,00	-125 900,00	0,00
SA01	Saldo (01) Haushaltsrücklagen (230 - 240)					0,00	0,00	0,00	0,00	0,00	0,00
SA00	Saldo (00) Nettoergebnis nach Haushaltsrücklagen (Saldo 0 + Saldo 01)					-395 000,00	-125 900,00	0,00			
	Investive Gebarung										
SU 33	Summe Einzahlungen investive Gebarung								0,00	0,00	0,00
SU 34	Summe Auszahlungen investive Gebarung								0,00	0,00	0,00
SA2	Saldo (2) Geldfluss aus der Investiven Gebarung (33 – 34)								0,00	0,00	0,00
SA3	Saldo (3) Nettofinanzierungssaldo (Saldo 1 + Saldo 2)								-395 000,00	-125 900,00	0,00
	Finanzierungstätigkeit										
SU 35	Summe Einzahlungen aus der Finanzierungstätigkeit								0,00	0,00	0,00
SU 36	Summe Auszahlungen aus der Finanzierungstätigkeit								0,00	0,00	0,00
SA4	Saldo (4) Geldfluss aus der Finanzierungstätigkeit (35 – 36)								0,00	0,00	0,00
SA5	Saldo (5) Geldfluss aus der voranschlagswirksamen Gebarung (Saldo 3 + Saldo 4)								-395 000,00	-125 900,00	0,00
240910	Kinderkrippe Silver Living										
	Operative Gebarung										
SU 21 / 31	Summe Erträge / Einzahlungen operative Gebarung					0,00	0,00	0,00	0,00	0,00	0,00
1/240910/755600	Transfers an Unternehmen (ohne Finanzunternehmen) und andere	2233	3233		17	0,00	125 900,00	0,00	0,00	125 900,00	0,00
SU 22 / 32	Summe Aufwendungen / Auszahlungen operative Gebarung					0,00	125 900,00	0,00	0,00	125 900,00	0,00
SA 0 / SA 1	(0) Nettoergebnis (21 - 22) / (1) Geldfluss operative Gebarung (31 – 32)					0,00	-125 900,00	0,00	0,00	-125 900,00	0,00
SA01	Saldo (01) Haushaltsrücklagen (230 - 240)					0,00	0,00	0,00	0,00	0,00	0,00
SA00	Saldo (00) Nettoergebnis nach Haushaltsrücklagen (Saldo 0 + Saldo 01)					0,00	-125 900,00	0,00			
	Investive Gebarung										
SU 33	Summe Einzahlungen investive Gebarung								0,00	0,00	0,00
SU 34	Summe Auszahlungen investive Gebarung								0,00	0,00	0,00
SA2	Saldo (2) Geldfluss aus der Investiven Gebarung (33 – 34)								0,00	0,00	0,00
SA3	Saldo (3) Nettofinanzierungssaldo (Saldo 1 + Saldo 2)								0,00	-125 900,00	0,00
	Finanzierungstätigkeit										

		MVAG		VC QU	AOB	Ergebnisvoranschlag			Finanzierungsvoranschlag		
		EH	FH			VA 2025	VA 2024	RA 2023	VA 2025	VA 2024	RA 2023
SU 35	Summe Einzahlungen aus der Finanzierungstätigkeit								0,00	0,00	0,00
SU 36	Summe Auszahlungen aus der Finanzierungstätigkeit								0,00	0,00	0,00
SA4	Saldo (4) Geldfluss aus der Finanzierungstätigkeit (35 – 36)								0,00	0,00	0,00
SA5	Saldo (5) Geldfluss aus der voranschlagswirksamen Gebarung (Saldo 3 + Saldo 4)								0,00	-125 900,00	0,00
240990	Zukunftsfonds Elementarpädagogik										
Operative Gebarung											
2/240990/860170	Transfers von Bund, Bundesfonds und Bundeskammern	2121	3121		4	360 600,00	0,00	0,00	360 600,00	0,00	0,00
2/240990/861150	Transfers von Ländern, Landesfonds und Landeskammern	2121	3121		4	360 600,00	689 600,00	0,00	360 600,00	689 600,00	0,00
SU 21 / 31	Summe Erträge / Einzahlungen operative Gebarung					721 200,00	689 600,00	0,00	721 200,00	689 600,00	0,00
SU 22 / 32	Summe Aufwendungen / Auszahlungen operative Gebarung					0,00	0,00	0,00	0,00	0,00	0,00
SA 0 / SA 1	(0) Nettoergebnis (21 - 22) / (1) Geldfluss operative Gebarung (31 – 32)					721 200,00	689 600,00	0,00	721 200,00	689 600,00	0,00
1/240990/794130	Zuweisungen an zweckgebundene Haushaltsrücklagen		2401		6	721 200,00	689 600,00	0,00	0,00	0,00	0,00
SA01	Saldo (01) Haushaltsrücklagen (230 - 240)					-721 200,00	-689 600,00	0,00	0,00	0,00	0,00
SA00	Saldo (00) Nettoergebnis nach Haushaltsrücklagen (Saldo 0 + Saldo 01)					0,00	0,00	0,00			
Investive Gebarung											
SU 33	Summe Einzahlungen investive Gebarung								0,00	0,00	0,00
SU 34	Summe Auszahlungen investive Gebarung								0,00	0,00	0,00
SA2	Saldo (2) Geldfluss aus der Investiven Gebarung (33 – 34)								0,00	0,00	0,00
SA3	Saldo (3) Nettofinanzierungssaldo (Saldo 1 + Saldo 2)								721 200,00	689 600,00	0,00
Finanzierungstätigkeit											
SU 35	Summe Einzahlungen aus der Finanzierungstätigkeit								0,00	0,00	0,00
SU 36	Summe Auszahlungen aus der Finanzierungstätigkeit								0,00	0,00	0,00
SA4	Saldo (4) Geldfluss aus der Finanzierungstätigkeit (35 – 36)								0,00	0,00	0,00
SA5	Saldo (5) Geldfluss aus der voranschlagswirksamen Gebarung (Saldo 3 + Saldo 4)								721 200,00	689 600,00	0,00

		MVAG		VC QU	AOB	Ergebnisvoranschlag			Finanzierungsvoranschlag			
		EH	FH			VA 2025	VA 2024	RA 2023	VA 2025	VA 2024	RA 2023	
25	Außerschulische Jugenderziehung											
SA 0 / SA 1	(0) Nettoergebnis (21 - 22) / (1) Geldfluss operative Gebarung (31 – 32)					-90 300,00	-112 200,00	-56 930,87	-86 300,00	-108 200,00	-54 814,93	
SA00	Saldo (00) Nettoergebnis nach Haushaltsrücklagen (Saldo 0 + Saldo 01)					-88 400,00	-110 300,00	-110 300,00				
SA2	Saldo (2) Geldfluss aus der Investiven Gebarung (33 – 34)								0,00	0,00	0,00	
SA3	Saldo (3) Nettofinanzierungssaldo (Saldo 1 + Saldo 2)								-86 300,00	-108 200,00	-54 814,93	
SA4	Saldo (4) Geldfluss aus der Finanzierungstätigkeit (35 – 36)								0,00	0,00	0,00	
SA5	Saldo (5) Geldfluss aus der voranschlagswirksamen Gebarung (Saldo 3 + Saldo 4)								-86 300,00	-108 200,00	-54 814,93	
259	Sonstige Einrichtungen und Maßnahmen											
SA 0 / SA 1	(0) Nettoergebnis (21 - 22) / (1) Geldfluss operative Gebarung (31 – 32)					-90 300,00	-112 200,00	-56 930,87	-86 300,00	-108 200,00	-54 814,93	
SA00	Saldo (00) Nettoergebnis nach Haushaltsrücklagen (Saldo 0 + Saldo 01)					-88 400,00	-110 300,00	-110 300,00				
SA2	Saldo (2) Geldfluss aus der Investiven Gebarung (33 – 34)								0,00	0,00	0,00	
SA3	Saldo (3) Nettofinanzierungssaldo (Saldo 1 + Saldo 2)								-86 300,00	-108 200,00	-54 814,93	
SA4	Saldo (4) Geldfluss aus der Finanzierungstätigkeit (35 – 36)								0,00	0,00	0,00	
SA5	Saldo (5) Geldfluss aus der voranschlagswirksamen Gebarung (Saldo 3 + Saldo 4)								-86 300,00	-108 200,00	-54 814,93	
259000	Jugendvereine bzw. Jugendarbeit											
	Operative Gebarung											
2/259000/823000/2	Zinsen (Allgem.Deckungsrücklage Abenteuers)	2131	3131	14	4	100,00	100,00	23,85	100,00	100,00	23,85	
2/259000/828000	Rückersätze von Ausgaben	2116	3116	18	4	100,00	100,00	0,00	100,00	100,00	0,00	
2/259000/867000	Transfers von privaten Organisationen ohne Erwerbszweck (Sprachstandsförderung)	2124	3124	16	17	50 000,00	74 600,00	40 890,70	50 000,00	74 600,00	40 890,70	
SU 21 / 31	Summe Erträge / Einzahlungen operative Gebarung					50 200,00	74 800,00	40 914,55	50 200,00	74 800,00	40 914,55	
1/259000/613000/3	Instandhaltung v. sonst.Grundst. (Spielplatz Oberlupitscheni)	2224	3224	24	18	1 000,00	1 500,00	1 289,19	1 000,00	1 500,00	1 289,19	
1/259000/619000	Instandhaltung von Sonderanlagen	2224	3224	24	18	1 000,00	3 000,00	2 539,36	1 000,00	3 000,00	2 539,36	
1/259000/710099	Öffentl. Abgaben (Ausgaben), ohne Gebühren gem. FAG (Spielplatz)	2225	3225	24	6	100,00	100,00	40,70	100,00	100,00	40,70	
1/259000/710900	Öffentl.Abg.(Ausgaben),o.Geb. gem.FAG (Kapitalertragssteuern)	2225	3225	24	4	100,00	100,00	0,00	100,00	100,00	0,00	
1/259000/720099	Kostenbeiträge Arbeitsleistungen Wi-Hof	2225	3225	24	18	3 000,00	5 000,00	782,41	3 000,00	5 000,00	782,41	
1/259000/720099/3	Kostenbeiträge Arbeitsleistungen Wi-Hof (Spielplatz Oberlupitscheni)	2225	3225	24	18	2 000,00	2 200,00	1 982,80	2 000,00	2 200,00	1 982,80	
1/259000/728000	Entgelte für sonstige Leistungen	2225	3225	24	8	2 000,00	3 000,00	2 387,89	2 000,00	3 000,00	4 341,15	
1/259000/728150	Entgelte für sonstige Leistungen (Sprachstandsförderung ISOP)	2225	3225	24	17	92 700,00	114 600,00	52 025,38	92 700,00	114 600,00	52 025,38	
1/259000/728150/1	Entgelte für sonstige Leistungen (Projektleitung ISOP)	2225	3225	24	17	16 900,00	13 400,00	10 100,00	16 900,00	13 400,00	10 100,00	
1/259000/728190	Entgelte für sonstige Leistungen (Schul- u.Berufsinformationsmesse)	2225	3225	24	20	5 000,00	5 000,00	4 249,39	5 000,00	5 000,00	4 249,39	

		MVAG		VC QU	AOB	Ergebnisvoranschlag			Finanzierungsvoranschlag		
		EH	FH			VA 2025	VA 2024	RA 2023	VA 2025	VA 2024	RA 2023
1/259000/757002	Lfd.Transferzlg.a.priv.Organ.o.E. (Freizeit-u.Jugendclub)	2234	3234	27	17	3 400,00	3 000,00	3 000,00	3 400,00	3 000,00	3 000,00
1/259000/757003	Lfd.Transferzlg.a.priv.Organ.o.E. (GGV - Div. Kosten)	2234	3234	27	15	2 000,00	2 000,00	864,00	2 000,00	2 000,00	864,00
1/259000/757033	Transfers an private Organisationen ohne Erwerbszweck (Landjugend Leibnitz)	2234	3234		15	0,00	10 000,00	0,00	0,00	10 000,00	0,00
1/259000/757034	Transfers an private Organisationen ohne Erwerbszweck (Bildungsreihe)	2234	3234		15	0,00	3 000,00	0,00	0,00	3 000,00	0,00
1/259000/757071	Lfd.Transferzlg.a.priv.Organ.o.E. (Kinderfreunde-Leibnitz)	2234	3234	27	17	300,00	300,00	300,00	300,00	300,00	300,00
1/259000/757092	Lfd.Transferzlg.a.priv.Organ.o.E. (Freizeit- und Jugendclub)	2234	3234	27	17	0,00	400,00	400,00	0,00	400,00	400,00
1/259000/757800	Transfers an private Organisationen ohne Erwerbszweck (Jugendtreff beteiligung.st)	2234	3234		10	0,00	5 000,00	6 919,30	0,00	5 000,00	6 815,10
1/259000/757820	Transfers an private Organisationen ohne Erwerbszweck (Senior Quality Jobplattform)	2234	3234		15	0,00	4 400,00	0,00	0,00	4 400,00	0,00
1/259000/768000	Sonst.lfd.Transferzlg.a.priv.Haush. (Lerncafe Leibnitz)	2234	3234	27	15	7 000,00	7 000,00	7 000,00	7 000,00	7 000,00	7 000,00
SU 22 / 32	Summe Aufwendungen / Auszahlungen operative Gebarung					136 500,00	183 000,00	93 880,42	136 500,00	183 000,00	95 729,48
SA 0 / SA 1	(0) Nettoergebnis (21 - 22) / (1) Geldfluss operative Gebarung (31 – 32)					-86 300,00	-108 200,00	-52 965,87	-86 300,00	-108 200,00	-54 814,93
2/259000/895000	Entnahmen von allgemeinen Haushaltsrücklagen	2301			4	0,00	0,00	20,80	0,00	0,00	0,00
1/259000/795000	Zuweisung an allgemeine Haushaltsrücklagen	2401			4	0,00	0,00	23,85	0,00	0,00	0,00
SA01	Saldo (01) Haushaltsrücklagen (230 - 240)					0,00	0,00	-3,05	0,00	0,00	0,00
SA00	Saldo (00) Nettoergebnis nach Haushaltsrücklagen (Saldo 0 + Saldo 01)					-86 300,00	-108 200,00	-52 968,92			
Investive Gebarung											
SU 33	Summe Einzahlungen investive Gebarung								0,00	0,00	0,00
SU 34	Summe Auszahlungen investive Gebarung								0,00	0,00	0,00
SA2	Saldo (2) Geldfluss aus der Investiven Gebarung (33 – 34)								0,00	0,00	0,00
SA3	Saldo (3) Nettofinanzierungssaldo (Saldo 1 + Saldo 2)								-86 300,00	-108 200,00	-54 814,93
Finanzierungstätigkeit											
SU 35	Summe Einzahlungen aus der Finanzierungstätigkeit								0,00	0,00	0,00
SU 36	Summe Auszahlungen aus der Finanzierungstätigkeit								0,00	0,00	0,00
SA4	Saldo (4) Geldfluss aus der Finanzierungstätigkeit (35 – 36)								0,00	0,00	0,00
SA5	Saldo (5) Geldfluss aus der voranschlagswirksamen Gebarung (Saldo 3 + Saldo 4)								-86 300,00	-108 200,00	-54 814,93
259300	Jugendzentrum Wave										
Operative Gebarung											
SU 21 / 31	Summe Erträge / Einzahlungen operative Gebarung					0,00	0,00	0,00	0,00	0,00	0,00

		MVAG		VC QU	AOB	Ergebnisvoranschlag			Finanzierungsvoranschlag		
		EH	FH			VA 2025	VA 2024	RA 2023	VA 2025	VA 2024	RA 2023
1/259300/680300	Planmäßige Abschreibung Gebäude und Bauten	2226			6	4 000,00	4 000,00	3 965,00	0,00	0,00	0,00
SU 22 / 32	Summe Aufwendungen / Auszahlungen operative Gebarung					4 000,00	4 000,00	3 965,00	0,00	0,00	0,00
SA 0 / SA 1	(0) Nettoergebnis (21 - 22) / (1) Geldfluss operative Gebarung (31 - 32)					-4 000,00	-4 000,00	-3 965,00	0,00	0,00	0,00
2/259300/894200	Entnahmen von zweckgebundenen Haushaltsrücklagen	2301			4	1 900,00	1 900,00	1 890,00	0,00	0,00	0,00
SA01	Saldo (01) Haushaltsrücklagen (230 - 240)					1 900,00	1 900,00	1 890,00	0,00	0,00	0,00
SA00	Saldo (00) Nettoergebnis nach Haushaltsrücklagen (Saldo 0 + Saldo 01)					-2 100,00	-2 100,00	-2 075,00			
Investive Gebarung											
SU 33	Summe Einzahlungen investive Gebarung								0,00	0,00	0,00
SU 34	Summe Auszahlungen investive Gebarung								0,00	0,00	0,00
SA2	Saldo (2) Geldfluss aus der Investiven Gebarung (33 - 34)								0,00	0,00	0,00
SA3	Saldo (3) Nettofinanzierungssaldo (Saldo 1 + Saldo 2)								0,00	0,00	0,00
Finanzierungstätigkeit											
SU 35	Summe Einzahlungen aus der Finanzierungstätigkeit								0,00	0,00	0,00
SU 36	Summe Auszahlungen aus der Finanzierungstätigkeit								0,00	0,00	0,00
SA4	Saldo (4) Geldfluss aus der Finanzierungstätigkeit (35 - 36)								0,00	0,00	0,00
SA5	Saldo (5) Geldfluss aus der voranschlagswirksamen Gebarung (Saldo 3 + Saldo 4)								0,00	0,00	0,00
26	Sport und außerschulische Leibeserziehung										
SA 0 / SA 1	(0) Nettoergebnis (21 - 22) / (1) Geldfluss operative Gebarung (31 - 32)					-271 900,00	-230 000,00	-281 771,23	-260 700,00	-208 500,00	-266 229,60
SA00	Saldo (00) Nettoergebnis nach Haushaltsrücklagen (Saldo 0 + Saldo 01)					-253 700,00	-288 600,00	-288 600,00			
SA2	Saldo (2) Geldfluss aus der Investiven Gebarung (33 - 34)								0,00	-150 000,00	0,00
SA3	Saldo (3) Nettofinanzierungssaldo (Saldo 1 + Saldo 2)								-260 700,00	-358 500,00	-266 229,60
SA4	Saldo (4) Geldfluss aus der Finanzierungstätigkeit (35 - 36)								-75 300,00	-19 000,00	-105 137,80
SA5	Saldo (5) Geldfluss aus der voranschlagswirksamen Gebarung (Saldo 3 + Saldo 4)								-336 000,00	-377 500,00	-371 367,40
262	Sportplätze										
SA 0 / SA 1	(0) Nettoergebnis (21 - 22) / (1) Geldfluss operative Gebarung (31 - 32)					-74 600,00	-22 900,00	-58 390,67	-73 200,00	-12 700,00	-54 497,10
SA00	Saldo (00) Nettoergebnis nach Haushaltsrücklagen (Saldo 0 + Saldo 01)					-74 600,00	-61 600,00	-61 600,00			
SA2	Saldo (2) Geldfluss aus der Investiven Gebarung (33 - 34)								0,00	-100 000,00	0,00
SA3	Saldo (3) Nettofinanzierungssaldo (Saldo 1 + Saldo 2)								-73 200,00	-112 700,00	-54 497,10
SA4	Saldo (4) Geldfluss aus der Finanzierungstätigkeit (35 - 36)								-11 700,00	60 000,00	0,00
SA5	Saldo (5) Geldfluss aus der voranschlagswirksamen Gebarung (Saldo 3 + Saldo 4)								-84 900,00	-52 700,00	-54 497,10
262000	Sportplätze										
Operative Gebarung											
2/262000/811006	Einn. aus Vermietung, Verpachtung (Sportplatz Klostersgasse)	2115	3115	14	17	600,00	1 800,00	1 748,75	600,00	1 800,00	1 748,75

		MVAG		VC QU	AOB	Ergebnisvoranschlag			Finanzierungsvoranschlag		
		EH	FH			VA 2025	VA 2024	RA 2023	VA 2025	VA 2024	RA 2023
2/262000/828000	Rückersätze von Ausgaben	2116	3116	18	17	100,00	100,00	0,00	100,00	100,00	0,00
2/262000/828000/1	Rückersätze von Ausgaben	2116	3116	18	17	100,00	100,00	25,16	100,00	100,00	25,16
2/262000/828000/2	Rückersätze von Ausgaben (Wasserendabr. etc.)	2116	3116	18	4	100,00	600,00	2 198,06	100,00	600,00	2 198,06
2/262000/828000/3	Rückersätze von Ausgaben	2116	3116	18	6	100,00	100,00	0,00	100,00	100,00	0,00
2/262000/828000/4	Rückersätze von Aufwendungen	2116	3116		4	0,00	0,00	5,41	0,00	0,00	5,41
2/262000/829000	Sonstige Einnahmen	2116	3116	18	17	100,00	100,00	0,00	100,00	100,00	0,00
SU 21 / 31	Summe Erträge / Einzahlungen operative Gebarung					1 100,00	2 800,00	3 977,38	1 100,00	2 800,00	3 977,38
1/262000/400000	Geringw. Wirtschaftsgüter des Anlagevermögens	2221	3221	23	8	1 000,00	1 100,00	647,10	1 000,00	1 100,00	647,10
1/262000/400000/1	Geringw. Wirtschaftsgüter des Anlageverm. (R.H.Bartsch.Union)	2221	3221	23	8	2 000,00	1 700,00	1 217,30	2 000,00	1 700,00	1 217,30
1/262000/400000/2	Geringw. Wirtschaftsgüter des Anlagevermögens (Klosterg. SVL)	2221	3221	23	8	1 500,00	1 300,00	785,03	1 500,00	1 300,00	785,03
1/262000/400000/4	Geringw. Wirtschaftsgüter des Anlagevermögens (Sportanlage Seggau)	2221	3221	23	8	300,00	400,00	0,00	300,00	400,00	0,00
1/262000/400000/5	Geringw. Wirtschaftsgüter des Anlagevermögens (Spielplatz Sportplatzstraße Kaindorf)	2221	3221	23	8	200,00	200,00	0,00	200,00	200,00	0,00
1/262000/451000/1	Brennstoffe (R.H.Bartsch.G. Union-Platz)	2221	3221	23	8	3 000,00	3 000,00	1 658,42	3 000,00	3 000,00	1 328,42
1/262000/454000/1	Reinigungsmittel (R.H.Bartsch.G. Union Platz)	2221	3221	23	17	500,00	500,00	277,60	500,00	500,00	277,60
1/262000/454000/2	Reinigungsmittel (Klosterg. SVL-Platz)	2221	3221	23	17	500,00	500,00	261,88	500,00	500,00	261,88
1/262000/600000/1	Strom (R.H.Bartsch-Gasse Union-Platz)	2222	3222	24	18	1 400,00	1 400,00	1 621,87	1 400,00	1 400,00	1 621,87
1/262000/600000/2	Strom (Klostergasse SVL-Platz)	2222	3222	24	18	1 000,00	1 100,00	621,49	1 000,00	1 100,00	621,49
1/262000/600000/4	Strom (Multifunktionsplatz)	2222	3222	24	18	400,00	400,00	362,85	400,00	400,00	362,85
1/262000/600200/1	Wasser (Privatr.Bezug R.H.Bartschg. Union-Platz)	2222	3222	24	18	100,00	100,00	92,61	100,00	100,00	92,61
1/262000/600200/2	Wasser (Privatr.Bezug Klosterg. SVL-Platz)	2222	3222	24	18	800,00	800,00	897,14	800,00	800,00	897,14
1/262000/600200/4	Wasser (Privatr.Bezug)	2222	3222	24	18	400,00	400,00	14,65	400,00	400,00	14,65
1/262000/600300/2	Energiebezüge (SVL-Platz Klosterg.)	2222	3222	24	18	4 000,00	5 000,00	4 150,00	4 000,00	5 000,00	4 150,00
1/262000/613000/1	Instandhaltung v. sonst. Grundstückseinr. (Union Platz)	2224	3224	24	8	700,00	700,00	509,82	700,00	700,00	509,82
1/262000/613000/2	Instandhaltung v. sonst. Grundstückseinr. (Klosterg. SVL)	2224	3224	24	8	1 000,00	1 500,00	1 359,49	1 000,00	1 500,00	1 359,49
1/262000/613000/4	Instandhaltung v. sonst. Grundst. (Sportanlage Seggau MF)	2224	3224	24	8	500,00	500,00	412,00	500,00	500,00	412,00
1/262000/614000/1	Instandhaltung v. Gebäuden (R.H. Bartsch-G. Union Pl.)	2224	3224	24	8	1 000,00	2 000,00	6 030,25	1 000,00	2 000,00	6 030,25
1/262000/614000/2	Instandhaltung v. Gebäuden (Klosterg. SVL)	2224	3224	24	8	1 000,00	1 500,00	1 365,13	1 000,00	1 500,00	1 365,13

		MVAG		VC QU	AOB	Ergebnisvoranschlag			Finanzierungsvoranschlag		
		EH	FH			VA 2025	VA 2024	RA 2023	VA 2025	VA 2024	RA 2023
1/262000/618000/1	Instandhaltung v. sonst. Anlagen (Feuerlöscherüberprüfung)	2224	3224	24	8	100,00	100,00	0,00	100,00	100,00	0,00
1/262000/618000/2	Instandhaltung v. sonst. Anlagen (Feuerlöscherüberprüfung)	2224	3224	24	8	100,00	100,00	0,00	100,00	100,00	0,00
1/262000/670000	Versicherungen	2222	3222	24	18	1 000,00	1 000,00	1 012,37	1 000,00	1 000,00	1 012,37
1/262000/680300	Planmäßige Abschreibung Gebäude und Bauten	2226			6	800,00	800,00	815,36	0,00	0,00	0,00
1/262000/680500	Planmäßige Abschreibung Sonderanlagen	2226			6	100,00	6 800,00	99,97	0,00	0,00	0,00
1/262000/680700	Planmäßige Abschreibung	2226			6	500,00	2 600,00	2 648,24	0,00	0,00	0,00
1/262000/700000	Lfd.Transferzlg.a.priv.Organ.o.E. (Pacht Sportplatz Kaindorf)	2223	3223	27		15 100,00	0,00	0,00	15 100,00	0,00	0,00
1/262000/711099/1	Geb. f. d. Benütz. v. Gemeindeeinr. u. Anlagen gem.FAG (Bartsch-G.)	2225	3225	24	6	300,00	300,00	117,28	300,00	300,00	117,28
1/262000/711099/2	Geb. f. d. Benütz. v. Gemeindeeinr. u. Anlagen gem.FAG (Klosterg.)	2225	3225	24	6	1 200,00	1 000,00	698,06	1 200,00	1 000,00	698,06
1/262000/711099/3	Geb. f. d. Benütz. v. Gemeindeeinr. u. Anlagen gem.FAG (Funcourt)	2225	3225	24	6	300,00	300,00	110,46	300,00	300,00	110,46
1/262000/720099/1	Kostenbeiträge Arbeitsleistungen Wi-Hof Union Platz	2225	3225	24	8	4 000,00	4 000,00	6 899,63	4 000,00	4 000,00	6 899,63
1/262000/720099/2	Kostenbeiträge Arbeitsleistungen Wi-Hof SVL Platz	2225	3225	24	8	10 000,00	11 000,00	9 503,22	10 000,00	11 000,00	9 503,22
1/262000/720099/4	Kostenbeiträge Arbeitsleistungen Wi-Hof (Sportanlage Seggau)	2225	3225	24	8	1 500,00	1 500,00	2 801,74	1 500,00	1 500,00	2 801,74
1/262000/720099/5	Kostenbeiträge Arbeitsleistungen Wi -Hof (Spielplatz Sportplatzstraße Kaindorf)	2225	3225	24	8	500,00	1 000,00	862,31	500,00	1 000,00	862,31
1/262000/728000	Entgelte für sonstige Leistungen	2225	3225	24	8	100,00	100,00	0,00	100,00	100,00	0,00
1/262000/728000/1	Entgelte für sonstige Leistungen (R.H.Bartsch G. Union-Platz)	2225	3225	24	8	2 000,00	1 100,00	187,21	2 000,00	1 100,00	187,21
1/262000/728000/2	Entgelte für sonstige Leistungen (Klosterg. SVL-Platz)	2225	3225	24	8	3 000,00	2 500,00	159,35	3 000,00	2 500,00	159,35
1/262000/728100	Entgelte für sonstige Leistungen (Machbarkeitsstudie Kaindorf)	2225	3225	24	15	0,00	0,00	10 773,00	0,00	0,00	10 773,00
1/262000/728800/1	Entgelte für sonstige Leistungen (Reinigung extern Union Platz)	2225	3225		17	2 600,00	2 400,00	1 107,70	2 600,00	2 400,00	1 107,70
1/262000/728800/2	Entgelte für sonstige Leistungen (Reinigung extern SVL-Platz)	2225	3225		17	5 400,00	5 000,00	2 287,52	5 400,00	5 000,00	2 287,52
SU 22 / 32	Summe Aufwendungen / Auszahlungen operative Gebarung					69 900,00	65 700,00	62 368,05	68 500,00	55 500,00	58 474,48
SA 0 / SA 1	(0) Nettoergebnis (21 - 22) / (1) Geldfluss operative Gebarung (31 - 32)					-68 800,00	-62 900,00	-58 390,67	-67 400,00	-52 700,00	-54 497,10
2/262000/894200	Entnahmen von zweckgebundenen Haushaltsrücklagen	2301			4	0,00	1 300,00	0,00	0,00	0,00	0,00
1/262000/794200	Zuweisung an zweckgebundene Haushaltsrücklagen	2401			6	0,00	40 000,00	0,00	0,00	0,00	0,00
SA01	Saldo (01) Haushaltsrücklagen (230 - 240)					0,00	-38 700,00	0,00	0,00	0,00	0,00

		MVAG		VC QU	AOB	Ergebnisvoranschlag			Finanzierungsvoranschlag		
		EH	FH			VA 2025	VA 2024	RA 2023	VA 2025	VA 2024	RA 2023
SA00	Saldo (00) Nettoergebnis nach Haushaltsrücklagen (Saldo 0 + Saldo 01)					-68 800,00	-101 600,00	-58 390,67			
Investive Gebarung											
SU 33	Summe Einzahlungen investive Gebarung								0,00	0,00	0,00
SU 34	Summe Auszahlungen investive Gebarung								0,00	0,00	0,00
SA2	Saldo (2) Geldfluss aus der Investiven Gebarung (33 – 34)								0,00	0,00	0,00
SA3	Saldo (3) Nettofinanzierungssaldo (Saldo 1 + Saldo 2)								-67 400,00	-52 700,00	-54 497,10
Finanzierungstätigkeit											
SU 35	Summe Einzahlungen aus der Finanzierungstätigkeit								0,00	0,00	0,00
SU 36	Summe Auszahlungen aus der Finanzierungstätigkeit								0,00	0,00	0,00
SA4	Saldo (4) Geldfluss aus der Finanzierungstätigkeit (35 – 36)								0,00	0,00	0,00
SA5	Saldo (5) Geldfluss aus der voranschlagswirksamen Gebarung (Saldo 3 + Saldo 4)								-67 400,00	-52 700,00	-54 497,10
262050	Sportplatz 1. FC Leibnitz										
Operative Gebarung											
6/262050/871110	Kapitaltransfers aus Gemeinde-Bedarfszuweisungsmitteln	2121	3121	1	4	0,00	40 000,00	0,00	0,00	40 000,00	0,00
SU 21 / 31	Summe Erträge / Einzahlungen operative Gebarung					0,00	40 000,00	0,00	0,00	40 000,00	0,00
1/262050/650900/2	Zinsen für Finanzschulden in Euro	2241	3241		6	800,00	0,00	0,00	800,00	0,00	0,00
1/262050/700000	Lfd.Transferzlg.a.priv.Organ.o.E. (1. FC Leibnitz Pacht)	2223	3223	27		5 000,00	0,00	0,00	5 000,00	0,00	0,00
SU 22 / 32	Summe Aufwendungen / Auszahlungen operative Gebarung					5 800,00	0,00	0,00	5 800,00	0,00	0,00
SA 0 / SA 1	(0) Nettoergebnis (21 - 22) / (1) Geldfluss operative Gebarung (31 – 32)					-5 800,00	40 000,00	0,00	-5 800,00	40 000,00	0,00
SA01	Saldo (01) Haushaltsrücklagen (230 - 240)					0,00	0,00	0,00	0,00	0,00	0,00
SA00	Saldo (00) Nettoergebnis nach Haushaltsrücklagen (Saldo 0 + Saldo 01)					-5 800,00	40 000,00	0,00			
Investive Gebarung											
SU 33	Summe Einzahlungen investive Gebarung								0,00	0,00	0,00
5/262050/050000	Sonderanlagen (Flutlichenanlage)		3412	1	8	0,00	0,00	0,00	0,00	100 000,00	0,00
SU 34	Summe Auszahlungen investive Gebarung								0,00	100 000,00	0,00
SA2	Saldo (2) Geldfluss aus der Investiven Gebarung (33 – 34)								0,00	-100 000,00	0,00
SA3	Saldo (3) Nettofinanzierungssaldo (Saldo 1 + Saldo 2)								-5 800,00	-60 000,00	0,00
Finanzierungstätigkeit											
6/262050/336000	Innere Anleihen/Darlehen (Verbindlichkeit)		3511	1	6	0,00	0,00	0,00	0,00	60 000,00	0,00
SU 35	Summe Einzahlungen aus der Finanzierungstätigkeit								0,00	60 000,00	0,00
1/262050/336000/2	Innere Anleihen/Darlehen (Verbindlichkeit)		3611		6	0,00	0,00	0,00	11 700,00	0,00	0,00
SU 36	Summe Auszahlungen aus der Finanzierungstätigkeit								11 700,00	0,00	0,00
SA4	Saldo (4) Geldfluss aus der Finanzierungstätigkeit (35 – 36)								-11 700,00	60 000,00	0,00

	MVAG			VC QU	AOB	Ergebnisvoranschlag			Finanzierungsvoranschlag		
	EH	FH				VA 2025	VA 2024	RA 2023	VA 2025	VA 2024	RA 2023
SA5	Saldo (5) Geldfluss aus der voranschlagswirksamen Gebarung (Saldo 3 + Saldo 4)								-17 500,00	0,00	0,00

		MVAG		VC QU	AOB	Ergebnisvoranschlag			Finanzierungsvoranschlag			
		EH	FH			VA 2025	VA 2024	RA 2023	VA 2025	VA 2024	RA 2023	
265	Tennisplätze und -hallen											
SA 0 / SA 1	(0) Nettoergebnis (21 - 22) / (1) Geldfluss operative Gebarung (31 – 32)					900,00	21 600,00	1 461,76	900,00	21 700,00	1 221,76	
SA00	Saldo (00) Nettoergebnis nach Haushaltsrücklagen (Saldo 0 + Saldo 01)					1 200,00	1 700,00	1 700,00				
SA2	Saldo (2) Geldfluss aus der Investiven Gebarung (33 – 34)								0,00	-50 000,00	0,00	
SA3	Saldo (3) Nettofinanzierungssaldo (Saldo 1 + Saldo 2)								900,00	-28 300,00	1 221,76	
SA4	Saldo (4) Geldfluss aus der Finanzierungstätigkeit (35 – 36)								-5 900,00	30 000,00	0,00	
SA5	Saldo (5) Geldfluss aus der voranschlagswirksamen Gebarung (Saldo 3 + Saldo 4)								-5 000,00	1 700,00	1 221,76	
265000	Tennisplätze und -hallen											
Operative Gebarung												
2/265000/811000	Einn. aus Vermietung, Verpachtung Dienstbarkeiten und Baurechten	2115	3115	14	17	2 200,00	2 500,00	1 630,00	2 200,00	2 500,00	1 390,00	
SU 21 / 31	Summe Erträge / Einzahlungen operative Gebarung					2 200,00	2 500,00	1 630,00	2 200,00	2 500,00	1 390,00	
1/265000/400000	Geringw. Wirtschaftsgüter des Anlagevermögens	2221	3221	23	18	100,00	100,00	0,00	100,00	100,00	0,00	
1/265000/613000/4	Instandhaltung v. sonst. Grundstückseinrichtungen (Tennisplatz Seggauberg)	2224	3224	24	18	500,00	500,00	168,24	500,00	500,00	168,24	
1/265000/618000	Instandhaltung v. sonst. Anlagen (Einrichtung)	2224	3224	24	18	100,00	100,00	0,00	100,00	100,00	0,00	
1/265000/728000	Entgelte für sonstige Leistungen	2225	3225	24	18	100,00	100,00	0,00	100,00	100,00	0,00	
SU 22 / 32	Summe Aufwendungen / Auszahlungen operative Gebarung					800,00	800,00	168,24	800,00	800,00	168,24	
SA 0 / SA 1	(0) Nettoergebnis (21 - 22) / (1) Geldfluss operative Gebarung (31 – 32)					1 400,00	1 700,00	1 461,76	1 400,00	1 700,00	1 221,76	
SA01	Saldo (01) Haushaltsrücklagen (230 - 240)					0,00	0,00	0,00	0,00	0,00	0,00	
SA00	Saldo (00) Nettoergebnis nach Haushaltsrücklagen (Saldo 0 + Saldo 01)					1 400,00	1 700,00	1 461,76				
Investive Gebarung												
SU 33	Summe Einzahlungen investive Gebarung								0,00	0,00	0,00	
SU 34	Summe Auszahlungen investive Gebarung								0,00	0,00	0,00	
SA2	Saldo (2) Geldfluss aus der Investiven Gebarung (33 – 34)								0,00	0,00	0,00	
SA3	Saldo (3) Nettofinanzierungssaldo (Saldo 1 + Saldo 2)								1 400,00	1 700,00	1 221,76	
Finanzierungstätigkeit												
SU 35	Summe Einzahlungen aus der Finanzierungstätigkeit								0,00	0,00	0,00	
SU 36	Summe Auszahlungen aus der Finanzierungstätigkeit								0,00	0,00	0,00	
SA4	Saldo (4) Geldfluss aus der Finanzierungstätigkeit (35 – 36)								0,00	0,00	0,00	
SA5	Saldo (5) Geldfluss aus der voranschlagswirksamen Gebarung (Saldo 3 + Saldo 4)								1 400,00	1 700,00	1 221,76	
265050	Tennisplätze und -hallen (SV Leibnitz)											
Operative Gebarung												

		MVAG		VC QU	AOB	Ergebnisvoranschlag			Finanzierungsvoranschlag		
		EH	FH			VA 2025	VA 2024	RA 2023	VA 2025	VA 2024	RA 2023
6/265050/871110	Kapitaltransfers aus Gemeinde-Bedarfszuweisungsmitteln	2121	3121	1	4	0,00	20 000,00	0,00	0,00	20 000,00	0,00
SU 21 / 31	Summe Erträge / Einzahlungen operative Gebarung					0,00	20 000,00	0,00	0,00	20 000,00	0,00
1/265050/650900/9	Zinsen für Finanzschulden in Euro	2241	3241		6	500,00	0,00	0,00	500,00	0,00	0,00
1/265050/680500	Planmäßige Abschreibung	2226			6	0,00	100,00	0,00	0,00	0,00	0,00
SU 22 / 32	Summe Aufwendungen / Auszahlungen operative Gebarung					500,00	100,00	0,00	500,00	0,00	0,00
SA 0 / SA 1	(0) Nettoergebnis (21 - 22) / (1) Geldfluss operative Gebarung (31 - 32)					-500,00	19 900,00	0,00	-500,00	20 000,00	0,00
2/265050/894200	Entnahmen von zweckgebundenen Haushaltsrücklagen	2301			4	300,00	100,00	0,00	0,00	0,00	0,00
1/265050/794200	Zuweisungen an zweckgebundene Haushaltsrücklagen	2401			6	0,00	20 000,00	0,00	0,00	0,00	0,00
SA01	Saldo (01) Haushaltsrücklagen (230 - 240)					300,00	-19 900,00	0,00	0,00	0,00	0,00
SA00	Saldo (00) Nettoergebnis nach Haushaltsrücklagen (Saldo 0 + Saldo 01)					-200,00	0,00	0,00			
Investive Gebarung											
SU 33	Summe Einzahlungen investive Gebarung								0,00	0,00	0,00
5/265050/050000	Sonderanlagen		3412	1	8	0,00	0,00	0,00	0,00	50 000,00	0,00
SU 34	Summe Auszahlungen investive Gebarung								0,00	50 000,00	0,00
SA2	Saldo (2) Geldfluss aus der Investiven Gebarung (33 - 34)								0,00	-50 000,00	0,00
SA3	Saldo (3) Nettofinanzierungssaldo (Saldo 1 + Saldo 2)								-500,00	-30 000,00	0,00
Finanzierungstätigkeit											
6/265050/336000	Innere Anleihen/Darlehen (Verbindlichkeit)		3511	1	6	0,00	0,00	0,00	0,00	30 000,00	0,00
SU 35	Summe Einzahlungen aus der Finanzierungstätigkeit								0,00	30 000,00	0,00
1/265050/336000/9	Innere Anleihen/Darlehen (Verbindlichkeit)		3611		6	0,00	0,00	0,00	5 900,00	0,00	0,00
SU 36	Summe Auszahlungen aus der Finanzierungstätigkeit								5 900,00	0,00	0,00
SA4	Saldo (4) Geldfluss aus der Finanzierungstätigkeit (35 - 36)								-5 900,00	30 000,00	0,00
SA5	Saldo (5) Geldfluss aus der voranschlagswirksamen Gebarung (Saldo 3 + Saldo 4)								-6 400,00	0,00	0,00

		MVAG		VC QU	AOB	Ergebnisvoranschlag			Finanzierungsvoranschlag			
		EH	FH			VA 2025	VA 2024	RA 2023	VA 2025	VA 2024	RA 2023	
269	Sonstige Einrichtungen und Maßnahmen											
SA 0 / SA 1	(0) Nettoergebnis (21 - 22) / (1) Geldfluss operative Gebarung (31 – 32)					-198 200,00	-228 700,00	-224 842,32	-188 400,00	-217 500,00	-212 954,26	
SA00	Saldo (00) Nettoergebnis nach Haushaltsrücklagen (Saldo 0 + Saldo 01)					-180 300,00	-228 700,00	-228 700,00				
SA2	Saldo (2) Geldfluss aus der Investiven Gebarung (33 – 34)								0,00	0,00	0,00	
SA3	Saldo (3) Nettofinanzierungssaldo (Saldo 1 + Saldo 2)								-188 400,00	-217 500,00	-212 954,26	
SA4	Saldo (4) Geldfluss aus der Finanzierungstätigkeit (35 – 36)								-57 700,00	-109 000,00	-105 137,80	
SA5	Saldo (5) Geldfluss aus der voranschlagswirksamen Gebarung (Saldo 3 + Saldo 4)								-246 100,00	-326 500,00	-318 092,06	
269000	Sonstige Einrichtungen und Maßnahmen											
Operative Gebarung												
2/269000/811010	Einn. aus Vermietung, Verpachtung (Vereinsbusse)	2115	3115	14	17	15 000,00	12 000,00	11 736,59	15 000,00	12 000,00	12 580,94	
2/269000/813000	Erträge aus der Auflösung von Investitionszuschüssen (Kapitaltransfers)	2127			6	600,00	600,00	559,18	0,00	0,00	0,00	
2/269000/823000	Zinsen	2131	3131	14	4	100,00	100,00	5,69	100,00	100,00	5,69	
2/269000/823000/1	Zinsen	2131	3131	14	4	100,00	100,00	0,00	100,00	100,00	0,00	
2/269000/823000/2	Zinsen	2131	3131	14	4	100,00	100,00	19,89	100,00	100,00	19,89	
2/269000/823000/3	Zinsen (Stadtlauf)	2131	3131	14	4	100,00	100,00	0,25	100,00	100,00	0,25	
SU 21 / 31	Summe Erträge / Einzahlungen operative Gebarung					16 000,00	13 000,00	12 321,60	15 400,00	12 400,00	12 606,77	
1/269000/452000	Treibstoffe (Vereinsbusse)	2221	3221	23	10	4 000,00	5 000,00	4 146,99	4 000,00	5 000,00	4 277,38	
1/269000/617000	Instandhaltung von Fahrzeugen (Vereinsbusse)	2224	3224	24	10	5 000,00	3 700,00	3 670,57	5 000,00	3 700,00	3 670,57	
1/269000/670000	Versicherungen (Vereinsbusse)	2222	3222	24	18	3 300,00	2 600,00	3 224,85	3 300,00	2 600,00	3 224,85	
1/269000/680200	Planmäßige Abschreibung	2226			6	4 200,00	4 200,00	4 176,08	0,00	0,00	0,00	
1/269000/680600	Planmäßige Abschreibung	2226			6	4 300,00	5 700,00	5 666,00	0,00	0,00	0,00	
1/269000/700000	Lfd.Transferzlg.a.priv.Organ.o.E. (Pacht Sportplatz Kaindorf)	2223	3223	27	2	0,00	14 600,00	0,00	0,00	14 600,00	0,00	
1/269000/700000/1	Lfd.Transferzlg.a.priv.Organ.o.E. (AC-Leibn./Linden-Pachtschilling)	2223	3223	27	2	0,00	4 800,00	0,00	0,00	4 800,00	0,00	
1/269000/710000	Öffentliche Abgaben (Ausgaben), ohne Gebühren gemäß FAG (Vereinsb.)	2225	3225	24	4	2 600,00	2 500,00	1 577,84	2 600,00	2 500,00	1 577,84	
1/269000/710900	Zinsertragssteuern (Sportvereine)	2225	3225	24	4	100,00	100,00	0,07	100,00	100,00	0,07	
1/269000/710900/1	Öffentliche Abgaben, ohne Gebühren gemäß FAG (SPIGL)	2225	3225	24	4	100,00	100,00	1,42	100,00	100,00	1,42	
1/269000/710900/2	Öffentliche Abgaben, ohne Gebühren gemäß FAG (Stadtlauf)	2225	3225	24	4	100,00	100,00	4,97	100,00	100,00	4,97	
1/269000/720099	Kostenbeiträge Arbeitsleistungen Wi-Hof	2225	3225	24	10	100,00	100,00	0,00	100,00	100,00	0,00	
1/269000/728022	Entgelte für sonstige Leistungen (Wartung-Software)	2225	3225	24	10	1 000,00	1 000,00	905,52	1 000,00	1 000,00	905,52	
1/269000/757000/7	Transfers an private Organisationen ohne Erwerbszweck (§45 GO Abs 2 lit I)	2234	3234	27	15	700,00	700,00	672,74	700,00	700,00	672,74	

		MVAG		VC QU	AOB	Ergebnisvoranschlag			Finanzierungsvoranschlag		
		EH	FH			VA 2025	VA 2024	RA 2023	VA 2025	VA 2024	RA 2023
1/269000/757001	Lfd.Transferzlg.a.priv.Organ.o.E. (Schachverein)	2234	3234	27	10	1 700,00	2 600,00	1 400,00	1 700,00	2 600,00	1 400,00
1/269000/757002	Lfd.Transferzlg.a.priv.Organ.o.E. (AC-Leibnitz/Linden)	2234	3234	27	10	0,00	0,00	3 000,00	0,00	0,00	3 000,00
1/269000/757002/1	Transfers an private Organisationen ohne Erwerbszweck (Refundierung HBA)	2234	3234	27	10	1 500,00	1 500,00	0,00	1 500,00	1 500,00	0,00
1/269000/757003	Lfd.Transferzlg.a.priv.Organ.o.E. (Turnverein - Leibnitz)	2234	3234	27	10	6 800,00	5 800,00	6 300,00	6 800,00	5 800,00	6 300,00
1/269000/757004	Transfers an private Organisationen ohne Erwerbszweck (Youngster Leibnitz Fussball Public Viewing)	2234	3234		10	0,00	20 000,00	0,00	0,00	20 000,00	0,00
1/269000/757005	Lfd.Transferzlg.a.priv.Organ.o.E. (Vereinsaktivitäten Sport - GGV)	2234	3234	27	10	4 000,00	3 000,00	8 864,20	4 000,00	3 000,00	8 864,20
1/269000/757006	Lfd.Transferzlg.a.priv.Organ.o.E. (Union Leibnitz)	2234	3234	27	10	0,00	0,00	31 400,00	0,00	0,00	31 400,00
1/269000/757007	Lfd.Transferzlg.a.priv.Organ.o.E. (ESV-Eisblume Marenzi)	2234	3234	27	10	1 000,00	400,00	800,00	1 000,00	400,00	800,00
1/269000/757010	Lfd.Transferzlg.a.priv.Organ.o.E. (ESV-Marenzi - Tennis)	2234	3234	27	10	0,00	400,00	800,00	0,00	400,00	800,00
1/269000/757010/1	Transfers an private Organisationen ohne Erwerbszweck (Refundierung)	2234	3234	27	10	0,00	700,00	523,78	0,00	700,00	523,78
1/269000/757011	Transfers an private Organisationen ohne Erwerbszweck (Int. Sportveranstaltung)	2234	3234	27	10	0,00	0,00	4 000,00	0,00	0,00	4 000,00
1/269000/757012	Lfd.Transferzlg.a.priv.Organ.o.E. (AC-Leibn./Linden-Pachtschilling)	2234	3234	27	2	0,00	0,00	4 500,00	0,00	0,00	4 500,00
1/269000/757021	Lfd.Transferzlg.a.priv.Organ.o.E. (Tradition.Bogenschießen)	2234	3234	27	10	400,00	1 600,00	800,00	400,00	1 600,00	800,00
1/269000/757022	Lfd.Transferzlg.a.priv.Organ.o.E. (LAC-Orientierungsläufer)	2234	3234	27	10	5 000,00	5 800,00	4 100,00	5 000,00	5 800,00	4 100,00
1/269000/757024	Lfd.Transferzlg.a.priv.Organ.o.E. (SV Leibnitz-Tennis)	2234	3234	27	10	4 100,00	4 300,00	4 900,00	4 100,00	4 300,00	4 900,00
1/269000/757040	Lfd.Transferzlg.a.priv.Organ.o.E. (Union Radclub Leibnitz)	2234	3234	27	10	0,00	400,00	200,00	0,00	400,00	200,00
1/269000/757041	Lfd.Transferzlg.a.priv.Organ.o.E. (ASKÖ Kickbox-Club Leibnitz)	2234	3234	27	10	6 200,00	6 000,00	5 700,00	6 200,00	6 000,00	5 700,00
1/269000/757048	Lfd.Transferzlg.a.priv.Organ.o.E. (Förderung für Leibnitzer Vereine)	2234	3234	27	15	35 000,00	35 000,00	27 500,00	35 000,00	35 000,00	27 500,00
1/269000/757056	Lfd.Transferzlg.a.priv.Organ.o.E. (Stoahupfa Leibnitz)	2234	3234	27	10	2 900,00	1 800,00	1 300,00	2 900,00	1 800,00	1 300,00
1/269000/757060	Transfers an private Organisationen ohne Erwerbszweck (AC Linden Tennis)	2234	3234		10	1 200,00	1 200,00	0,00	1 200,00	1 200,00	0,00
1/269000/757061	Lfd.Transferzlg.a.priv.Organ.o.E. (Aktions-u.Eventbudget)	2234	3234	27	10	19 000,00	16 200,00	18 903,82	19 000,00	16 200,00	18 903,82
1/269000/757063	Lfd.Transferzlg.a.priv.Organ.o.E. (Bogensportclub Leibnitz)	2234	3234	27	10	0,00	200,00	200,00	0,00	200,00	200,00

		MVAG		VC QU	AOB	Ergebnisvoranschlag			Finanzierungsvoranschlag		
		EH	FH			VA 2025	VA 2024	RA 2023	VA 2025	VA 2024	RA 2023
1/269000/757066	Lfd.Transferzlg.a.priv.Organ.o.E. (1. FC Leibnitz)	2234	3234	27	10	34 000,00	34 000,00	37 500,00	34 000,00	34 000,00	37 500,00
1/269000/757073	Lfd.Transferzlg.a.priv.Organ.o.E. (Aktions-u.Eventbudget A.Rückl.)	2234	3234	27	10	100,00	100,00	0,00	100,00	100,00	0,00
1/269000/757075	Lfd.Transferzlg.a.priv.Organ.o.E. (Eisportverein Leibnitz 2014)	2234	3234	27	10	0,00	400,00	200,00	0,00	400,00	200,00
1/269000/757091	Transfers an private Organisationen ohne Erwerbszweck (Sportunion Leibnitz Baseketball)	2234	3234		10	4 300,00	3 700,00	0,00	4 300,00	3 700,00	0,00
1/269000/757092	Transfers an private Organisationen ohne Erwerbszweck (Sportunion Leibnitz Boxen)	2234	3234		10	1 300,00	1 400,00	0,00	1 300,00	1 400,00	0,00
1/269000/757093	Transfers an private Organisationen ohne Erwerbszweck (ASKÖ Hap Ki Do)	2234	3234	27	10	400,00	400,00	200,00	400,00	400,00	200,00
1/269000/757094	Transfers an private Organisationen ohne Erwerbszweck (Sportunion Leibnitz Hap-Ki-Do)	2234	3234		10	1 300,00	1 800,00	0,00	1 300,00	1 800,00	0,00
1/269000/757095	Transfers an private Organisationen ohne Erwerbszweck (Sportunion Leibnitz Judo)	2234	3234		10	9 900,00	9 300,00	0,00	9 900,00	9 300,00	0,00
1/269000/757096	Transfers an private Organisationen ohne Erwerbszweck (Sportunion Leibnitz Leichtathletik)	2234	3234		10	10 300,00	9 600,00	0,00	10 300,00	9 600,00	0,00
1/269000/757097	Transfers an private Organisationen ohne Erwerbszweck (Sportunion Leibnitz Volleyball)	2234	3234		10	7 100,00	6 400,00	0,00	7 100,00	6 400,00	0,00
1/269000/757099	Transfers an private Organisationen ohne Erwerbszweck (AC Linden Stocksport)	2234	3234		10	1 000,00	1 100,00	0,00	1 000,00	1 100,00	0,00
1/269000/757120	Lfd.Transferzlg.a.priv.Organ.o.E. (Pacht Sportplatz Kaindorf)	2234	3234	27	2	0,00	0,00	13 837,36	0,00	0,00	13 837,36
1/269000/757180	Lfd.Transferzlg.a.priv.Organ.o.E. (Zusch.Rasenmähen)	2234	3234	27	10	10 000,00	11 000,00	9 000,00	10 000,00	11 000,00	9 000,00
1/269000/757200	Lfd.Transferzlg.a.priv.Organ.o.E. (ESV Kaindorf)	2234	3234	27	10	1 000,00	1 100,00	800,00	1 000,00	1 100,00	800,00
1/269000/757240	Lfd.Transferzlg.a.priv.Organ.o.E. (Union Lbn. Benützung Freizeitanlage)	2234	3234	27	10	3 400,00	3 400,00	3 333,00	3 400,00	3 400,00	3 333,00
1/269000/757520	Transfers an private Organisationen ohne Erwerbszweck (Zuschuss Strom)	2234	3234		17	0,00	3 000,00	0,00	0,00	3 000,00	0,00
1/269000/757730	Lfd.Transferzlg.a.priv.Organ.o.E. (Rückerst.Geb. 1. FC Leibnitz)	2234	3234	27	10	2 500,00	2 500,00	2 392,17	2 500,00	2 500,00	2 392,17
1/269000/768000/7	Sonstige Transfers an private Haushalte (§45 GO Abs 2 lit I)	2234	3234	27	15	300,00	300,00	330,00	300,00	300,00	330,00
SU 22 / 32	Summe Aufwendungen / Auszahlungen operative Gebarung					201 200,00	241 600,00	216 831,38	192 700,00	231 700,00	207 119,69
SA 0 / SA 1	(0) Nettoergebnis (21 - 22) / (1) Geldfluss operative Gebarung (31 – 32)					-185 200,00	-228 600,00	-204 509,78	-177 300,00	-219 300,00	-194 512,92
2/269000/894100	Entnahmen von zweckgebundenen Haushaltsrücklagen		2301		4	0,00	0,00	11,36	0,00	0,00	0,00

		MVAG		VC QU	AOB	Ergebnisvoranschlag			Finanzierungsvoranschlag		
		EH	FH			VA 2025	VA 2024	RA 2023	VA 2025	VA 2024	RA 2023
1/269000/794100	Zuweisung an zweckgebundene Haushaltsrücklagen (SPIGL)	2401			6	0,00	0,00	19,89	0,00	0,00	0,00
1/269000/794100/1	Zuweisung an zweckgebundene Haushaltsrücklagen (Aktions- u. Eventbudget)	2401			6	0,00	0,00	5,69	0,00	0,00	0,00
1/269000/794100/2	Zuweisung an zweckgebundene Haushaltsrücklagen (Stadtlauf)	2401			6	0,00	0,00	0,25	0,00	0,00	0,00
SA01	Saldo (01) Haushaltsrücklagen (230 - 240)					0,00	0,00	-14,47	0,00	0,00	0,00
SA00	Saldo (00) Nettoergebnis nach Haushaltsrücklagen (Saldo 0 + Saldo 01)					-185 200,00	-228 600,00	-204 524,25			
Investive Gebarung											
SU 33	Summe Einzahlungen investive Gebarung								0,00	0,00	0,00
SU 34	Summe Auszahlungen investive Gebarung								0,00	0,00	0,00
SA2	Saldo (2) Geldfluss aus der Investiven Gebarung (33 – 34)								0,00	0,00	0,00
SA3	Saldo (3) Nettofinanzierungssaldo (Saldo 1 + Saldo 2)								-177 300,00	-219 300,00	-194 512,92
Finanzierungstätigkeit											
SU 35	Summe Einzahlungen aus der Finanzierungstätigkeit								0,00	0,00	0,00
SU 36	Summe Auszahlungen aus der Finanzierungstätigkeit								0,00	0,00	0,00
SA4	Saldo (4) Geldfluss aus der Finanzierungstätigkeit (35 – 36)								0,00	0,00	0,00
SA5	Saldo (5) Geldfluss aus der voranschlagswirksamen Gebarung (Saldo 3 + Saldo 4)								-177 300,00	-219 300,00	-194 512,92
269100	Sonstige Einrichtungen und Maßnahmen										
Operative Gebarung											
SU 21 / 31	Summe Erträge / Einzahlungen operative Gebarung					0,00	0,00	0,00	0,00	0,00	0,00
1/269100/650700/61	BAWAG P.S.K. - Zinsen 100722-61 / 00540-033-668	2241	3241	25	6	10 600,00	12 600,00	12 771,16	10 600,00	12 600,00	12 771,16
SU 22 / 32	Summe Aufwendungen / Auszahlungen operative Gebarung					10 600,00	12 600,00	12 771,16	10 600,00	12 600,00	12 771,16
SA 0 / SA 1	(0) Nettoergebnis (21 - 22) / (1) Geldfluss operative Gebarung (31 – 32)					-10 600,00	-12 600,00	-12 771,16	-10 600,00	-12 600,00	-12 771,16
SA01	Saldo (01) Haushaltsrücklagen (230 - 240)					0,00	0,00	0,00	0,00	0,00	0,00
SA00	Saldo (00) Nettoergebnis nach Haushaltsrücklagen (Saldo 0 + Saldo 01)					-10 600,00	-12 600,00	-12 771,16			
Investive Gebarung											
SU 33	Summe Einzahlungen investive Gebarung								0,00	0,00	0,00
SU 34	Summe Auszahlungen investive Gebarung								0,00	0,00	0,00
SA2	Saldo (2) Geldfluss aus der Investiven Gebarung (33 – 34)								0,00	0,00	0,00
SA3	Saldo (3) Nettofinanzierungssaldo (Saldo 1 + Saldo 2)								-10 600,00	-12 600,00	-12 771,16
Finanzierungstätigkeit											
SU 35	Summe Einzahlungen aus der Finanzierungstätigkeit								0,00	0,00	0,00
1/269100/346100/61	BAWAG P.S.K. - Tilgung 100722-61 / 00540-033-668		3614	65	6	0,00	0,00	0,00	40 100,00	38 200,00	37 127,47
SU 36	Summe Auszahlungen aus der Finanzierungstätigkeit								40 100,00	38 200,00	37 127,47

		MVAG		VC QU	AOB	Ergebnisvoranschlag			Finanzierungsvoranschlag		
		EH	FH			VA 2025	VA 2024	RA 2023	VA 2025	VA 2024	RA 2023
SA4	Saldo (4) Geldfluss aus der Finanzierungstätigkeit (35 – 36)								-40 100,00	-38 200,00	-37 127,47
SA5	Saldo (5) Geldfluss aus der voranschlagswirksamen Gebarung (Saldo 3 + Saldo 4)								-50 700,00	-50 800,00	-49 898,63
269200	Sonstige Einrichtungen und Maßnahmen										
Operative Gebarung											
SU 21 / 31	Summe Erträge / Einzahlungen operative Gebarung					0,00	0,00	0,00	0,00	0,00	0,00
1/269200/680300	Planmäßige Abschreibung	2226			6	1 900,00	1 900,00	1 891,20	0,00	0,00	0,00
SU 22 / 32	Summe Aufwendungen / Auszahlungen operative Gebarung					1 900,00	1 900,00	1 891,20	0,00	0,00	0,00
SA 0 / SA 1	(0) Nettoergebnis (21 - 22) / (1) Geldfluss operative Gebarung (31 – 32)					-1 900,00	-1 900,00	-1 891,20	0,00	0,00	0,00
SA01	Saldo (01) Haushaltsrücklagen (230 - 240)					0,00	0,00	0,00	0,00	0,00	0,00
SA00	Saldo (00) Nettoergebnis nach Haushaltsrücklagen (Saldo 0 + Saldo 01)					-1 900,00	-1 900,00	-1 891,20			
Investive Gebarung											
SU 33	Summe Einzahlungen investive Gebarung								0,00	0,00	0,00
SU 34	Summe Auszahlungen investive Gebarung								0,00	0,00	0,00
SA2	Saldo (2) Geldfluss aus der Investiven Gebarung (33 – 34)								0,00	0,00	0,00
SA3	Saldo (3) Nettofinanzierungssaldo (Saldo 1 + Saldo 2)								0,00	0,00	0,00
Finanzierungstätigkeit											
SU 35	Summe Einzahlungen aus der Finanzierungstätigkeit								0,00	0,00	0,00
SU 36	Summe Auszahlungen aus der Finanzierungstätigkeit								0,00	0,00	0,00
SA4	Saldo (4) Geldfluss aus der Finanzierungstätigkeit (35 – 36)								0,00	0,00	0,00
SA5	Saldo (5) Geldfluss aus der voranschlagswirksamen Gebarung (Saldo 3 + Saldo 4)								0,00	0,00	0,00
269300	Begleitmaßnahmen zum Sportcluster										
Operative Gebarung											
SU 21 / 31	Summe Erträge / Einzahlungen operative Gebarung					0,00	0,00	0,00	0,00	0,00	0,00
1/269300/650700/60	BAWAG P.S.K. - Zinsen 100722-60 / 00540-033-676	2241	3241	25	6	300,00	1 100,00	1 706,07	300,00	1 100,00	1 706,07
SU 22 / 32	Summe Aufwendungen / Auszahlungen operative Gebarung					300,00	1 100,00	1 706,07	300,00	1 100,00	1 706,07
SA 0 / SA 1	(0) Nettoergebnis (21 - 22) / (1) Geldfluss operative Gebarung (31 – 32)					-300,00	-1 100,00	-1 706,07	-300,00	-1 100,00	-1 706,07
SA01	Saldo (01) Haushaltsrücklagen (230 - 240)					0,00	0,00	0,00	0,00	0,00	0,00
SA00	Saldo (00) Nettoergebnis nach Haushaltsrücklagen (Saldo 0 + Saldo 01)					-300,00	-1 100,00	-1 706,07			
Investive Gebarung											
SU 33	Summe Einzahlungen investive Gebarung								0,00	0,00	0,00
SU 34	Summe Auszahlungen investive Gebarung								0,00	0,00	0,00
SA2	Saldo (2) Geldfluss aus der Investiven Gebarung (33 – 34)								0,00	0,00	0,00
SA3	Saldo (3) Nettofinanzierungssaldo (Saldo 1 + Saldo 2)								-300,00	-1 100,00	-1 706,07
Finanzierungstätigkeit											
SU 35	Summe Einzahlungen aus der Finanzierungstätigkeit								0,00	0,00	0,00

	MVAG	VC QU	AOB	Ergebnisvoranschlag			Finanzierungsvoranschlag			
				EH	FH	VA 2025	VA 2024	RA 2023	VA 2025	VA 2024
1/269300/346100/60	BAWAG P.S.K. -Tilgung 100722-60 / 00540-033-676	3614	65	6	0,00	0,00	0,00	0,00	18 800,00	17 987,24
1/269300/359000/60	BAWAG P.S.K. -Tilgung 100722-60 / 00540-033-676	3613	65	6	0,00	0,00	0,00	9 600,00	0,00	0,00
SU 36	Summe Auszahlungen aus der Finanzierungstätigkeit							9 600,00	18 800,00	17 987,24
SA4	Saldo (4) Geldfluss aus der Finanzierungstätigkeit (35 – 36)							-9 600,00	-18 800,00	-17 987,24
SA5	Saldo (5) Geldfluss aus der voranschlagswirksamen Gebarung (Saldo 3 + Saldo 4)							-9 900,00	-19 900,00	-19 693,31
269400	Sonstige Einrichtungen und Maßnahme (Sport Campus)									
Operative Gebarung										
SU 21 / 31	Summe Erträge / Einzahlungen operative Gebarung				0,00	0,00	0,00	0,00	0,00	0,00
1/269400/650700/9	BAWAG - P.S.K. - Zinsen 100722-09 / 00540-031-010	2241	3241	25	0,00	700,00	1 253,48	0,00	700,00	1 253,48
1/269400/650700/20	BAWAG P.S.K. - Zinsen 100722-20 / 00540-033-684	2241	3241	25	200,00	1 000,00	1 412,53	200,00	1 000,00	1 412,53
SU 22 / 32	Summe Aufwendungen / Auszahlungen operative Gebarung				200,00	1 700,00	2 666,01	200,00	1 700,00	2 666,01
SA 0 / SA 1	(0) Nettoergebnis (21 - 22) / (1) Geldfluss operative Gebarung (31 – 32)				-200,00	-1 700,00	-2 666,01	-200,00	-1 700,00	-2 666,01
SA01	Saldo (01) Haushaltsrücklagen (230 - 240)				0,00	0,00	0,00	0,00	0,00	0,00
SA00	Saldo (00) Nettoergebnis nach Haushaltsrücklagen (Saldo 0 + Saldo 01)				-200,00	-1 700,00	-2 666,01			
Investive Gebarung										
SU 33	Summe Einzahlungen investive Gebarung							0,00	0,00	0,00
SU 34	Summe Auszahlungen investive Gebarung							0,00	0,00	0,00
SA2	Saldo (2) Geldfluss aus der Investiven Gebarung (33 – 34)							0,00	0,00	0,00
SA3	Saldo (3) Nettofinanzierungssaldo (Saldo 1 + Saldo 2)							-200,00	-1 700,00	-2 666,01
Finanzierungstätigkeit										
SU 35	Summe Einzahlungen aus der Finanzierungstätigkeit							0,00	0,00	0,00
1/269400/346100/9	BAWAG P.S.K. - Tilgung 100722-09 / 00540-031-010	3614	65	6	0,00	0,00	0,00	0,00	17 900,00	17 258,13
1/269400/346100/20	BAWAG P.S.K. - Tilgung 100722-20 / 00540-033-684	3614	65	6	0,00	0,00	0,00	0,00	15 500,00	14 892,44
1/269400/359000/20	BAWAG P.S.K. - Tilgung 100722-20 / 00540-033-684	3613	65	6	0,00	0,00	0,00	8 000,00	0,00	0,00
SU 36	Summe Auszahlungen aus der Finanzierungstätigkeit							8 000,00	33 400,00	32 150,57
SA4	Saldo (4) Geldfluss aus der Finanzierungstätigkeit (35 – 36)							-8 000,00	-33 400,00	-32 150,57
SA5	Saldo (5) Geldfluss aus der voranschlagswirksamen Gebarung (Saldo 3 + Saldo 4)							-8 200,00	-35 100,00	-34 816,58
269500	1. FC Leibnitz									
Operative Gebarung										
SU 21 / 31	Summe Erträge / Einzahlungen operative Gebarung				0,00	0,00	0,00	0,00	0,00	0,00

		MVAG		VC QU	AOB	Ergebnisvoranschlag			Finanzierungsvoranschlag		
		EH	FH			VA 2025	VA 2024	RA 2023	VA 2025	VA 2024	RA 2023
1/269500/650700/10	BAWAG P.S.K. - Zinsen 100722-10 / 00540-031-029	2241	3241	25	6	0,00	700,00	1 298,10	0,00	700,00	1 298,10
SU 22 / 32	Summe Aufwendungen / Auszahlungen operative Gebarung					0,00	700,00	1 298,10	0,00	700,00	1 298,10
SA 0 / SA 1	(0) Nettoergebnis (21 - 22) / (1) Geldfluss operative Gebarung (31 - 32)					0,00	-700,00	-1 298,10	0,00	-700,00	-1 298,10
2/269500/894200	Entnahmen von zweckgebundenen Haushaltsrücklagen	2301			4	17 900,00	17 900,00	0,00	0,00	0,00	0,00
1/269500/794200	Zuweisungen an zweckgebundene Haushaltsrücklagen	2401			6	0,00	17 900,00	0,00	0,00	0,00	0,00
SA01	Saldo (01) Haushaltsrücklagen (230 - 240)					17 900,00	0,00	0,00	0,00	0,00	0,00
SA00	Saldo (00) Nettoergebnis nach Haushaltsrücklagen (Saldo 0 + Saldo 01)					17 900,00	-700,00	-1 298,10			
Investive Gebarung											
SU 33	Summe Einzahlungen investive Gebarung								0,00	0,00	0,00
SU 34	Summe Auszahlungen investive Gebarung								0,00	0,00	0,00
SA2	Saldo (2) Geldfluss aus der Investiven Gebarung (33 - 34)								0,00	0,00	0,00
SA3	Saldo (3) Nettofinanzierungssaldo (Saldo 1 + Saldo 2)								0,00	-700,00	-1 298,10
Finanzierungstätigkeit											
SU 35	Summe Einzahlungen aus der Finanzierungstätigkeit								0,00	0,00	0,00
1/269500/346100/10	BAWAG P.S.K. - Tilgung 100722/10 /00540-031-029		3614	65	6	0,00	0,00	0,00	0,00	18 600,00	17 872,52
SU 36	Summe Auszahlungen aus der Finanzierungstätigkeit								0,00	18 600,00	17 872,52
SA4	Saldo (4) Geldfluss aus der Finanzierungstätigkeit (35 - 36)								0,00	-18 600,00	-17 872,52
SA5	Saldo (5) Geldfluss aus der voranschlagswirksamen Gebarung (Saldo 3 + Saldo 4)								0,00	-19 300,00	-19 170,62
269599	AC Linden Leibnitz										
Operative Gebarung											
6/269599/871120	Kapitaltransfers aus Gemeinde-Bedarfszuweisungsmitteln	2121	3121		4	0,00	17 900,00	0,00	0,00	17 900,00	0,00
SU 21 / 31	Summe Erträge / Einzahlungen operative Gebarung					0,00	17 900,00	0,00	0,00	17 900,00	0,00
SU 22 / 32	Summe Aufwendungen / Auszahlungen operative Gebarung					0,00	0,00	0,00	0,00	0,00	0,00
SA 0 / SA 1	(0) Nettoergebnis (21 - 22) / (1) Geldfluss operative Gebarung (31 - 32)					0,00	17 900,00	0,00	0,00	17 900,00	0,00
SA01	Saldo (01) Haushaltsrücklagen (230 - 240)					0,00	0,00	0,00	0,00	0,00	0,00
SA00	Saldo (00) Nettoergebnis nach Haushaltsrücklagen (Saldo 0 + Saldo 01)					0,00	17 900,00	0,00			
Investive Gebarung											
SU 33	Summe Einzahlungen investive Gebarung								0,00	0,00	0,00
SU 34	Summe Auszahlungen investive Gebarung								0,00	0,00	0,00
SA2	Saldo (2) Geldfluss aus der Investiven Gebarung (33 - 34)								0,00	0,00	0,00
SA3	Saldo (3) Nettofinanzierungssaldo (Saldo 1 + Saldo 2)								0,00	17 900,00	0,00
Finanzierungstätigkeit											
SU 35	Summe Einzahlungen aus der Finanzierungstätigkeit								0,00	0,00	0,00

		MVAG		VC QU	AOB	Ergebnisvoranschlag			Finanzierungsvoranschlag		
		EH	FH			VA 2025	VA 2024	RA 2023	VA 2025	VA 2024	RA 2023
SU 36	Summe Auszahlungen aus der Finanzierungstätigkeit								0,00	0,00	0,00
SA4	Saldo (4) Geldfluss aus der Finanzierungstätigkeit (35 – 36)								0,00	0,00	0,00
SA5	Saldo (5) Geldfluss aus der voranschlagswirksamen Gebarung (Saldo 3 + Saldo 4)								0,00	17 900,00	0,00
27	Erwachsenenbildung										
SA 0 / SA 1	(0) Nettoergebnis (21 - 22) / (1) Geldfluss operative Gebarung (31 – 32)					-172 200,00	-204 000,00	-188 578,98	-170 200,00	-201 900,00	-196 642,27
SA00	Saldo (00) Nettoergebnis nach Haushaltsrücklagen (Saldo 0 + Saldo 01)					-172 200,00	-204 000,00	-204 000,00			
SA2	Saldo (2) Geldfluss aus der Investiven Gebarung (33 – 34)								0,00	0,00	0,00
SA3	Saldo (3) Nettofinanzierungssaldo (Saldo 1 + Saldo 2)								-170 200,00	-201 900,00	-196 642,27
SA4	Saldo (4) Geldfluss aus der Finanzierungstätigkeit (35 – 36)								0,00	0,00	0,00
SA5	Saldo (5) Geldfluss aus der voranschlagswirksamen Gebarung (Saldo 3 + Saldo 4)								-170 200,00	-201 900,00	-196 642,27
273	Volksbüchereien										
SA 0 / SA 1	(0) Nettoergebnis (21 - 22) / (1) Geldfluss operative Gebarung (31 – 32)					-171 200,00	-203 000,00	-188 353,98	-169 200,00	-200 900,00	-196 417,27
SA00	Saldo (00) Nettoergebnis nach Haushaltsrücklagen (Saldo 0 + Saldo 01)					-171 200,00	-203 000,00	-203 000,00			
SA2	Saldo (2) Geldfluss aus der Investiven Gebarung (33 – 34)								0,00	0,00	0,00
SA3	Saldo (3) Nettofinanzierungssaldo (Saldo 1 + Saldo 2)								-169 200,00	-200 900,00	-196 417,27
SA4	Saldo (4) Geldfluss aus der Finanzierungstätigkeit (35 – 36)								0,00	0,00	0,00
SA5	Saldo (5) Geldfluss aus der voranschlagswirksamen Gebarung (Saldo 3 + Saldo 4)								-169 200,00	-200 900,00	-196 417,27
273000	Städt.Bücherei										
Operative Gebarung											
2/273000/810003	Leistungserlöse (Leihgebühren)	2114	3114	13	9	18 500,00	18 000,00	17 874,74	18 500,00	18 000,00	17 916,29
2/273000/816000	Kostenbeiträge (Kostenersätze) für sonstige Leistungen	2114	3114	13	14	100,00	100,00	0,00	100,00	100,00	0,00
2/273000/817200	Erträge aus der Auflösung von sonstigen Rückstellungen (Urlaub)	2117			7	0,00	0,00	3 656,55	0,00	0,00	0,00
2/273000/817500	Erträge aus der Auflösung von sonstigen Rückstellungen (Jubiläum)	2117			7	0,00	0,00	6 799,65	0,00	0,00	0,00
2/273000/823000	sonstige Zinserträge	2131	3131	14	14	100,00	100,00	7,19	100,00	100,00	0,00
2/273000/829000	Sonstige Einnahmen	2116	3116	18	9	300,00	300,00	18,99	300,00	300,00	18,99
2/273000/861100	Transfers von Ländern, Landesfonds und Landeskammern	2121	3121	15	9	0,00	0,00	2 600,00	0,00	0,00	2 600,00
2/273000/861130	Transfers von Ländern, Landesfonds und Landeskammern	2121	3121		7	11 300,00	9 400,00	0,00	11 300,00	9 400,00	0,00
SU 21 / 31	Summe Erträge / Einzahlungen operative Gebarung					30 300,00	27 900,00	30 957,12	30 300,00	27 900,00	20 535,28
1/273000/400000	Geringw. Wirtschaftsgüter des Anlagevermögens	2221	3221	23	9	2 000,00	2 000,00	1 933,73	2 000,00	2 000,00	1 933,73
1/273000/400050	Geringw. Wirtschaftsgüter des Anlageverm. (Spiele, CD, MC)	2221	3221	23	9	3 100,00	3 000,00	3 339,92	3 100,00	3 000,00	3 177,14
1/273000/454000	Reinigungsmittel	2221	3221	23	9	400,00	400,00	392,46	400,00	400,00	392,46

		MVAG		VC QU	AOB	Ergebnisvoranschlag			Finanzierungsvoranschlag		
		EH	FH			VA 2025	VA 2024	RA 2023	VA 2025	VA 2024	RA 2023
1/273000/456000	Schreib-, Zeichen- und sonstige Büromittel	2221	3221	23	9	1 200,00	1 200,00	706,12	1 200,00	1 200,00	706,12
1/273000/457000	Druckwerke	2221	3221	23	9	10 000,00	10 000,00	9 981,16	10 000,00	10 000,00	9 970,20
1/273000/458000	Mittel zur ärztlichen Betreuung und Gesundheitsvorsorge	2221	3221	23	9	200,00	200,00	0,00	200,00	200,00	0,00
1/273000/459000	Sonstige Verbrauchsgüter	2221	3221	23	9	1 000,00	500,00	885,66	1 000,00	500,00	885,66
1/273000/5	Personalkonten verdichtet	22	32			153 600,00	156 300,00	147 357,20	153 600,00	156 300,00	147 357,20
1/273000/600000	Strom	2222	3222	24	18	4 300,00	3 900,00	5 469,75	4 300,00	3 900,00	5 469,75
1/273000/600200	Energiebezüge (Wasser)	2222	3222		18	100,00	0,00	0,00	100,00	0,00	0,00
1/273000/600300	Energiebezüge	2222	3222		18	100,00	0,00	0,00	100,00	0,00	0,00
1/273000/614000	Instandhaltung v. Gebäuden	2224	3224	24	18	2 000,00	2 000,00	132,94	2 000,00	2 000,00	132,94
1/273000/618000	Instandhaltung v. sonst. Anlagen (Einrichtung)	2224	3224	24	9	500,00	500,00	0,00	500,00	500,00	0,00
1/273000/618020	Instandhaltung v. sonst. Anlagen (Datenverarbeitungsanl. usw.)	2224	3224	24	20	300,00	1 000,00	0,00	300,00	1 000,00	0,00
1/273000/630000	Postdienste	2222	3222	24	9	200,00	200,00	115,85	200,00	200,00	113,22
1/273000/631000	Telekommunikationsdienste	2222	3222	24	20	1 000,00	800,00	815,22	1 000,00	800,00	815,22
1/273000/631000/10	Telekommunikationsdienste (Internet)	2222	3222	24	20	2 700,00	2 400,00	2 472,21	2 700,00	2 400,00	2 472,21
1/273000/670000	Versicherungen	2222	3222	24	18	1 600,00	1 000,00	1 519,07	1 600,00	1 000,00	1 519,07
1/273000/680700	Planmäßige Abschreibung	2226			6	1 800,00	2 000,00	2 095,66	0,00	0,00	0,00
1/273000/690000	Abschreibung von Forderungen (Schadensfälle)	2225			6	100,00	100,00	0,00	0,00	0,00	0,00
1/273000/695000	Wertberichtigungen zu Forderungen	2226			6	100,00	0,00	32,14	0,00	0,00	0,00
1/273000/700000	Mietzinse (Siemens-Telefonanl.)	2223	3223	24	20	200,00	200,00	113,67	200,00	200,00	113,67
1/273000/700013	Mietzinse (Miete, BK - Objekt-Sparkassenplatz)	2223	3223	24	9	0,00	27 500,00	28 987,88	0,00	27 500,00	28 987,88
1/273000/700030	Mietzinse (Kopierer)	2223	3223	24	9	300,00	300,00	183,84	300,00	300,00	168,52
1/273000/710030	Öffentliche Abgaben (Ausgaben), o. Gebühren gem. FAG (KOMMST)	2225	3225	24	7	3 300,00	3 500,00	3 417,27	3 300,00	3 500,00	3 417,27
1/273000/720099	Kostenbeiträge Arbeitsleistungen Wi-Hof	2225	3225	24	9	500,00	500,00	122,98	500,00	500,00	122,98
1/273000/720609	Kostenbeiträge Wartung, Lizenzen, Ankauf Software	2225	3225	24	20	8 000,00	8 000,00	7 167,16	8 000,00	8 000,00	7 167,16
1/273000/724000	Reisegebühren	2225	3225	24	7	100,00	100,00	407,64	100,00	100,00	407,64
1/273000/726000	Mitgliedsbeiträge an Institutionen(Inland)	2225	3225	24	9	100,00	100,00	88,00	100,00	100,00	88,00
1/273000/728000	Entgelte für sonstige Leistungen	2225	3225	24	9	200,00	200,00	203,08	200,00	200,00	164,02
1/273000/728022	Entgelte für sonstige Leistungen (Wartung-Software/OCLC)	2225	3225	24	9	1 500,00	1 500,00	1 360,49	1 500,00	1 500,00	1 360,49
1/273000/728064	Entgelte für sonstige Leistungen (Wartung-Klimaanlage)	2225	3225	24	13	0,00	300,00	0,00	0,00	300,00	0,00
1/273000/728800	Entgelte für sonstige Leistungen (Reinigung extern)	2225	3225		7	800,00	1 000,00	0,00	800,00	1 000,00	0,00

		MVAG		VC QU	AOB	Ergebnisvoranschlag			Finanzierungsvoranschlag		
		EH	FH			VA 2025	VA 2024	RA 2023	VA 2025	VA 2024	RA 2023
1/273000/768000	Sonst.lfd.Transferzlg.a.priv.Haush. (Gutscheine f. Buchtaschen)	2234	3234	27	9	200,00	200,00	10,00	200,00	200,00	10,00
SU 22 / 32	Summe Aufwendungen / Auszahlungen operative Gebarung					201 500,00	230 900,00	219 311,10	199 500,00	228 800,00	216 952,55
SA 0 / SA 1	(0) Nettoergebnis (21 - 22) / (1) Geldfluss operative Gebarung (31 – 32)					-171 200,00	-203 000,00	-188 353,98	-169 200,00	-200 900,00	-196 417,27
SA01	Saldo (01) Haushaltsrücklagen (230 - 240)					0,00	0,00	0,00	0,00	0,00	0,00
SA00	Saldo (00) Nettoergebnis nach Haushaltsrücklagen (Saldo 0 + Saldo 01)					-171 200,00	-203 000,00	-188 353,98			
Investive Gebarung											
SU 33	Summe Einzahlungen investive Gebarung								0,00	0,00	0,00
SU 34	Summe Auszahlungen investive Gebarung								0,00	0,00	0,00
SA2	Saldo (2) Geldfluss aus der Investiven Gebarung (33 – 34)								0,00	0,00	0,00
SA3	Saldo (3) Nettofinanzierungssaldo (Saldo 1 + Saldo 2)								-169 200,00	-200 900,00	-196 417,27
Finanzierungstätigkeit											
SU 35	Summe Einzahlungen aus der Finanzierungstätigkeit								0,00	0,00	0,00
SU 36	Summe Auszahlungen aus der Finanzierungstätigkeit								0,00	0,00	0,00
SA4	Saldo (4) Geldfluss aus der Finanzierungstätigkeit (35 – 36)								0,00	0,00	0,00
SA5	Saldo (5) Geldfluss aus der voranschlagswirksamen Gebarung (Saldo 3 + Saldo 4)								-169 200,00	-200 900,00	-196 417,27

		MVAG		VC QU	AOB	Ergebnisvoranschlag			Finanzierungsvoranschlag			
		EH	FH			VA 2025	VA 2024	RA 2023	VA 2025	VA 2024	RA 2023	
279	Sonstige Einrichtungen und Maßnahmen											
SA 0 / SA 1	(0) Nettoergebnis (21 - 22) / (1) Geldfluss operative Gebarung (31 – 32)					-1 000,00	-1 000,00	-225,00	-1 000,00	-1 000,00	-225,00	
SA00	Saldo (00) Nettoergebnis nach Haushaltsrücklagen (Saldo 0 + Saldo 01)					-1 000,00	-1 000,00	-1 000,00				
SA2	Saldo (2) Geldfluss aus der Investiven Gebarung (33 – 34)								0,00	0,00	0,00	
SA3	Saldo (3) Nettofinanzierungssaldo (Saldo 1 + Saldo 2)								-1 000,00	-1 000,00	-225,00	
SA4	Saldo (4) Geldfluss aus der Finanzierungstätigkeit (35 – 36)								0,00	0,00	0,00	
SA5	Saldo (5) Geldfluss aus der voranschlagswirksamen Gebarung (Saldo 3 + Saldo 4)								-1 000,00	-1 000,00	-225,00	
279000	Sonstige Einrichtungen und Maßnahmen											
Operative Gebarung												
SU 21 / 31	Summe Erträge / Einzahlungen operative Gebarung					0,00	0,00	0,00	0,00	0,00	0,00	
1/279000/757002	Lfd.Transferzlg.a.priv.Organ.o.E. (GGV Erlassungen -Bildung)	2234	3234	27	15	1 000,00	1 000,00	225,00	1 000,00	1 000,00	225,00	
SU 22 / 32	Summe Aufwendungen / Auszahlungen operative Gebarung					1 000,00	1 000,00	225,00	1 000,00	1 000,00	225,00	
SA 0 / SA 1	(0) Nettoergebnis (21 - 22) / (1) Geldfluss operative Gebarung (31 – 32)					-1 000,00	-1 000,00	-225,00	-1 000,00	-1 000,00	-225,00	
SA01	Saldo (01) Haushaltsrücklagen (230 - 240)					0,00	0,00	0,00	0,00	0,00	0,00	
SA00	Saldo (00) Nettoergebnis nach Haushaltsrücklagen (Saldo 0 + Saldo 01)					-1 000,00	-1 000,00	-225,00				
Investive Gebarung												
SU 33	Summe Einzahlungen investive Gebarung								0,00	0,00	0,00	
SU 34	Summe Auszahlungen investive Gebarung								0,00	0,00	0,00	
SA2	Saldo (2) Geldfluss aus der Investiven Gebarung (33 – 34)								0,00	0,00	0,00	
SA3	Saldo (3) Nettofinanzierungssaldo (Saldo 1 + Saldo 2)								-1 000,00	-1 000,00	-225,00	
Finanzierungstätigkeit												
SU 35	Summe Einzahlungen aus der Finanzierungstätigkeit								0,00	0,00	0,00	
SU 36	Summe Auszahlungen aus der Finanzierungstätigkeit								0,00	0,00	0,00	
SA4	Saldo (4) Geldfluss aus der Finanzierungstätigkeit (35 – 36)								0,00	0,00	0,00	
SA5	Saldo (5) Geldfluss aus der voranschlagswirksamen Gebarung (Saldo 3 + Saldo 4)								-1 000,00	-1 000,00	-225,00	

	MVAG	VC QU	AOB	Ergebnisvoranschlag			Finanzierungsvoranschlag		
				EH	FH	VA 2025	VA 2024	RA 2023	VA 2025
28	Forschung und Wissenschaft								
SA 0 / SA 1									
	(0) Nettoergebnis (21 - 22) / (1) Geldfluss operative Gebarung (31 – 32)			-700,00	-2 000,00	0,00	-700,00	-2 000,00	0,00
SA00	Saldo (00) Nettoergebnis nach Haushaltsrücklagen (Saldo 0 + Saldo 01)			-700,00	-2 000,00	-2 000,00			
SA2	Saldo (2) Geldfluss aus der Investiven Gebarung (33 – 34)						0,00	0,00	0,00
SA3	Saldo (3) Nettofinanzierungssaldo (Saldo 1 + Saldo 2)						-700,00	-2 000,00	0,00
SA4	Saldo (4) Geldfluss aus der Finanzierungstätigkeit (35 – 36)						0,00	0,00	0,00
SA5	Saldo (5) Geldfluss aus der voranschlagswirksamen Gebarung (Saldo 3 + Saldo 4)						-700,00	-2 000,00	0,00
289	Sonstige Einrichtungen und Maßnahmen								
SA 0 / SA 1									
	(0) Nettoergebnis (21 - 22) / (1) Geldfluss operative Gebarung (31 – 32)			-700,00	-2 000,00	0,00	-700,00	-2 000,00	0,00
SA00	Saldo (00) Nettoergebnis nach Haushaltsrücklagen (Saldo 0 + Saldo 01)			-700,00	-2 000,00	-2 000,00			
SA2	Saldo (2) Geldfluss aus der Investiven Gebarung (33 – 34)						0,00	0,00	0,00
SA3	Saldo (3) Nettofinanzierungssaldo (Saldo 1 + Saldo 2)						-700,00	-2 000,00	0,00
SA4	Saldo (4) Geldfluss aus der Finanzierungstätigkeit (35 – 36)						0,00	0,00	0,00
SA5	Saldo (5) Geldfluss aus der voranschlagswirksamen Gebarung (Saldo 3 + Saldo 4)						-700,00	-2 000,00	0,00
289000	Sonstige Einrichtungen und Maßnahmen								
Operative Gebarung									
SU 21 / 31	Summe Erträge / Einzahlungen operative Gebarung			0,00	0,00	0,00	0,00	0,00	0,00
1/289000/768000	Sonstige Transfers an private Haushalte (Top-Ticket Studierende)	2234	3234	4	700,00	2 000,00	0,00	700,00	2 000,00
SU 22 / 32	Summe Aufwendungen / Auszahlungen operative Gebarung			700,00	2 000,00	0,00	700,00	2 000,00	0,00
SA 0 / SA 1									
	(0) Nettoergebnis (21 - 22) / (1) Geldfluss operative Gebarung (31 – 32)			-700,00	-2 000,00	0,00	-700,00	-2 000,00	0,00
SA01	Saldo (01) Haushaltsrücklagen (230 - 240)			0,00	0,00	0,00	0,00	0,00	0,00
SA00	Saldo (00) Nettoergebnis nach Haushaltsrücklagen (Saldo 0 + Saldo 01)			-700,00	-2 000,00	0,00			
Investive Gebarung									
SU 33	Summe Einzahlungen investive Gebarung						0,00	0,00	0,00
SU 34	Summe Auszahlungen investive Gebarung						0,00	0,00	0,00
SA2	Saldo (2) Geldfluss aus der Investiven Gebarung (33 – 34)						0,00	0,00	0,00
SA3	Saldo (3) Nettofinanzierungssaldo (Saldo 1 + Saldo 2)						-700,00	-2 000,00	0,00
Finanzierungstätigkeit									
SU 35	Summe Einzahlungen aus der Finanzierungstätigkeit						0,00	0,00	0,00
SU 36	Summe Auszahlungen aus der Finanzierungstätigkeit						0,00	0,00	0,00
SA4	Saldo (4) Geldfluss aus der Finanzierungstätigkeit (35 – 36)						0,00	0,00	0,00
SA5	Saldo (5) Geldfluss aus der voranschlagswirksamen Gebarung (Saldo 3 + Saldo 4)						-700,00	-2 000,00	0,00

		MVAG		VC QU	AOB	Ergebnisvoranschlag			Finanzierungsvoranschlag		
		EH	FH			VA 2025	VA 2024	RA 2023	VA 2025	VA 2024	RA 2023
3 Kunst, Kultur und Kultus											
SA 0 / SA 1	(0) Nettoergebnis (21 - 22) / (1) Geldfluss operative Gebarung (31 – 32)					-1 057 100,00	-862 800,00	-664 364,44	-821 700,00	-669 300,00	-670 794,19
SA00	Saldo (00) Nettoergebnis nach Haushaltsrücklagen (Saldo 0 + Saldo 01)					-1 047 900,00	-1 028 900,00	-1 028 900,00			
SA2	Saldo (2) Geldfluss aus der Investiven Gebarung (33 – 34)								-133 000,00	-2 082 000,00	-816 652,23
SA3	Saldo (3) Nettofinanzierungssaldo (Saldo 1 + Saldo 2)								-954 700,00	-2 751 300,00	-1 487 446,42
SA4	Saldo (4) Geldfluss aus der Finanzierungstätigkeit (35 – 36)								736 200,00	2 355 800,00	-10 944,52
SA5	Saldo (5) Geldfluss aus der voranschlagswirksamen Gebarung (Saldo 3 + Saldo 4)								-218 500,00	-395 500,00	-1 498 390,94
32 Musik und darstellende Kunst											
SA 0 / SA 1	(0) Nettoergebnis (21 - 22) / (1) Geldfluss operative Gebarung (31 – 32)					-685 000,00	-558 100,00	-240 998,83	-601 200,00	-534 200,00	-305 664,39
SA00	Saldo (00) Nettoergebnis nach Haushaltsrücklagen (Saldo 0 + Saldo 01)					-685 000,00	-558 100,00	-558 100,00			
SA2	Saldo (2) Geldfluss aus der Investiven Gebarung (33 – 34)								-8 000,00	-1 660 000,00	-816 652,23
SA3	Saldo (3) Nettofinanzierungssaldo (Saldo 1 + Saldo 2)								-609 200,00	-2 194 200,00	-1 122 316,62
SA4	Saldo (4) Geldfluss aus der Finanzierungstätigkeit (35 – 36)								760 100,00	2 266 200,00	0,00
SA5	Saldo (5) Geldfluss aus der voranschlagswirksamen Gebarung (Saldo 3 + Saldo 4)								150 900,00	72 000,00	-1 122 316,62
320 Ausbildung in Musik und darstellender Kunst											
SA 0 / SA 1	(0) Nettoergebnis (21 - 22) / (1) Geldfluss operative Gebarung (31 – 32)					-544 100,00	-450 500,00	-147 033,80	-473 600,00	-439 900,00	-224 992,77
SA00	Saldo (00) Nettoergebnis nach Haushaltsrücklagen (Saldo 0 + Saldo 01)					-544 100,00	-450 500,00	-450 500,00			
SA2	Saldo (2) Geldfluss aus der Investiven Gebarung (33 – 34)								-8 000,00	-1 660 000,00	-816 652,23
SA3	Saldo (3) Nettofinanzierungssaldo (Saldo 1 + Saldo 2)								-481 600,00	-2 099 900,00	-1 041 645,00
SA4	Saldo (4) Geldfluss aus der Finanzierungstätigkeit (35 – 36)								760 100,00	2 266 200,00	0,00
SA5	Saldo (5) Geldfluss aus der voranschlagswirksamen Gebarung (Saldo 3 + Saldo 4)								278 500,00	166 300,00	-1 041 645,00
320000 Städt.Musikschule											
Operative Gebarung											
2/320000/810004	Leistungserlöse (Musikschulbeiträge)	2114	3114	13	14	225 000,00	195 000,00	206 371,00	225 000,00	195 000,00	212 065,44
2/320000/813000	Erträge aus der Auflösung von Investitionszuschüssen (Kapitaltransfers)	2127			6	46 900,00	36 000,00	0,00	0,00	0,00	0,00
2/320000/816000	Kostenbeitr. (Kosteners.) f. sonst. Leistungen	2114	3114	13	14	700,00	600,00	745,00	700,00	600,00	619,00
2/320000/816006	Kostenbeiträge (Leihgebühren)	2114	3114	13	14	2 500,00	3 000,00	3 055,00	2 500,00	3 000,00	3 035,00
2/320000/816007	Kostenbeiträge (Kostenersätze) für Leistungen (von Gemeinden)	2114	3114	13	14	118 000,00	105 000,00	101 516,00	118 000,00	105 000,00	101 516,00
2/320000/816007/1	Kostenbeiträge (Kostenersätze) für Leistungen (Gmd.-Sachaufwand)	2114	3114	13	14	38 000,00	35 000,00	34 680,00	38 000,00	35 000,00	34 680,00
2/320000/817200	Erträge aus der Auflösung von sonstigen Rückstellungen (Urlaub)	2117			7	0,00	0,00	811,38	0,00	0,00	0,00
2/320000/817500	Erträge aus der Auflösung von sonstigen Rückstellungen (Jubiläum)	2117			7	6 700,00	26 100,00	28 828,53	0,00	0,00	0,00
2/320000/823000	Zinsen	2131	3131	14	14	100,00	100,00	146,17	100,00	100,00	101,94

		MVAG		VC QU	AOB	Ergebnisvoranschlag			Finanzierungsvoranschlag		
		EH	FH			VA 2025	VA 2024	RA 2023	VA 2025	VA 2024	RA 2023
2/320000/823000/1	sonstige Zinserträge	2131	3131	14	14	0,00	0,00	2 004,72	0,00	0,00	2 004,72
2/320000/828000	Rückersätze von Ausgaben	2116	3116	18	17	500,00	500,00	1 594,67	500,00	500,00	1 594,67
2/320000/829000	Sonstige Einnahmen	2116	3116	18	17	100,00	100,00	2 289,63	100,00	100,00	2 289,63
2/320000/829900	Sonstige Erträge (Verrechnung zwischen operativer Gebarung und Projekten)	2116	3116	2 18	4	0,00	0,00	10 867,58	0,00	0,00	10 867,58
2/320000/861000	Transfers von Ländern, Landesfonds und Landeskammern	2121	3121	15	17	0,00	0,00	4 000,00	0,00	0,00	4 000,00
2/320000/861130	Transfers von Ländern, Landesfonds und Landeskammern (Refundierung Abfertigung)	2121	3121	15	7	16 800,00	81 900,00	113 485,77	16 800,00	81 900,00	54 184,14
2/320000/861140	Lfd. Transferzlg. v. Ländern und Landesfonds (Personalförderung)	2121	3121	15	17	560 000,00	500 000,00	496 185,09	560 000,00	500 000,00	496 185,09
2/320000/863200	Transfers von sonstigen Trägern öffentlichen Rechts	2121	3121	15	7	4 200,00	29 900,00	46 374,44	4 200,00	29 900,00	46 374,44
2/320000/888100	Transfers von der Europäischen Union (Erasmus-Förderung)	2125	3125	15	17	0,00	0,00	12 056,00	0,00	0,00	12 056,00
2/320000/899000	Entnahmen aus Verrechnungsrücklagen zwischen operativer Gebarung und Projekten	2116		2	4	0,00	8 000,00	0,00	0,00	0,00	0,00
SU 21 / 31	Summe Erträge / Einzahlungen operative Gebarung					1 019 500,00	1 021 200,00	1 065 010,98	965 900,00	951 100,00	981 573,65
1/320000/400000	Geringw. Wirtschaftsgüter des Anlagevermögens	2221	3221	23	17	1 500,00	1 500,00	493,77	1 500,00	1 500,00	493,77
1/320000/400004	Geringw. Wirtschaftsgüter des Anlageverm. (Musikinstrumente Dot.)	2221	3221	23	17	4 000,00	4 000,00	1 408,00	4 000,00	4 000,00	1 408,00
1/320000/413003	Handelswaren (Lernbehelfe-Dotation)	2221	3221	23	17	1 800,00	1 800,00	1 486,77	1 800,00	1 800,00	1 486,77
1/320000/454000	Reinigungsmittel	2221	3221	23	17	1 500,00	1 500,00	1 057,06	1 500,00	1 500,00	1 057,06
1/320000/456000	Schreib-, Zeichen- und sonstige Büromittel	2221	3221	23	17	1 000,00	700,00	675,03	1 000,00	700,00	675,03
1/320000/457000	Druckwerke	2221	3221	23	17	1 700,00	1 700,00	1 318,11	1 700,00	1 700,00	1 318,11
1/320000/458000	Mittel zur ärztlichen Betreuung und Gesundheitsvorsorge	2221	3221	23	17	100,00	200,00	0,00	100,00	200,00	0,00
1/320000/459000	Sonstige Verbrauchsgüter	2221	3221	23	17	300,00	900,00	497,69	300,00	900,00	497,69
1/320000/5	Personalkonten verdichtet	22	32			1 184 200,00	1 220 000,00	1 114 000,57	1 184 200,00	1 208 400,00	1 114 000,57
1/320000/600000	Strom	2222	3222	24	18	5 800,00	6 000,00	8 404,80	5 800,00	6 000,00	8 404,80
1/320000/600300	Energiebezüge (Fernwärme)	2222	3222	24	18	22 000,00	14 000,00	13 944,00	22 000,00	14 000,00	13 944,00
1/320000/614000	Instandhaltung v. Gebäuden	2224	3224	24	18	5 000,00	3 000,00	5 577,62	5 000,00	3 000,00	5 577,62
1/320000/618000	Instandhaltung v. sonst. Anlagen (Einrichtung)	2224	3224	24	17	200,00	200,00	0,00	200,00	200,00	0,00
1/320000/618001	Instandhaltung v. sonst. Anlagen (Lehrmittel)	2224	3224	24	17	6 000,00	22 600,00	3 321,70	6 000,00	22 600,00	3 321,70
1/320000/618020	Instandhaltung v. sonst. Anlagen (Datenverarbeitungsanl. usw.)	2224	3224	24	20	200,00	500,00	0,00	200,00	500,00	0,00
1/320000/630000	Postdienste	2222	3222	24	17	200,00	200,00	110,85	200,00	200,00	108,22

		MVAG		VC QU	AOB	Ergebnisvoranschlag			Finanzierungsvoranschlag		
		EH	FH			VA 2025	VA 2024	RA 2023	VA 2025	VA 2024	RA 2023
1/320000/631000	Telekommunikationsdienste	2222	3222	24	20	400,00	400,00	254,04	400,00	400,00	254,04
1/320000/631000/10	Telekommunikationsdienste	2222	3222	24	20	1 300,00	1 200,00	1 087,43	1 300,00	1 200,00	1 087,43
1/320000/650700/7	Raiffeisenbank Leibnitz - Zinsen 20000006-07 / AT77 3820 6000 1044 6771	2241	3241	25	6	45 400,00	16 600,00	0,00	45 400,00	16 600,00	0,00
1/320000/650700/70	Zinsen für Finanzschulden in Euro	2241	3241		6	26 200,00	6 000,00	0,00	26 200,00	6 000,00	0,00
1/320000/680300	Planmäßige Abschreibung	2226			6	92 500,00	55 600,00	0,00	0,00	0,00	0,00
1/320000/680700	Planmäßige Abschreibung	2226			6	30 500,00	5 000,00	5 119,04	0,00	0,00	0,00
1/320000/690000	Abschreibung von Forderungen (Schadensfälle)	2225			6	600,00	500,00	0,00	0,00	0,00	0,00
1/320000/695000	Wertberichtigungen zu Forderungen	2226			6	500,00	0,00	374,08	0,00	0,00	0,00
1/320000/700000	Mietzinse (BK Leibnitzer Gesangsverein)	2223	3223	24	17	0,00	5 800,00	3 529,90	0,00	5 800,00	3 529,90
1/320000/700030	Mietzinse (Kopierer)	2223	3223	24	17	2 900,00	2 100,00	1 899,57	2 900,00	2 100,00	1 899,57
1/320000/700090	Miet- und Pachtaufwand	2223	3223		20	500,00	1 000,00	0,00	500,00	1 000,00	0,00
1/320000/710030	Öffentliche Abgaben (Ausgaben), o. Gebühren gem.FAG (KOMMST)	2225	3225	24	7	25 000,00	24 100,00	22 942,62	25 000,00	24 100,00	22 942,62
1/320000/710900	Öffentliche Abgaben, ohne Gebühren gemäß FAG	2225	3225	24	4	0,00	0,00	501,18	0,00	0,00	501,18
1/320000/720099	Kostenbeiträge Arbeitsleistungen Wi-Hof	2225	3225	24	17	1 000,00	2 000,00	1 782,74	1 000,00	2 000,00	1 782,74
1/320000/724000	Reisegebühren	2225	3225	24	7	200,00	200,00	424,46	200,00	200,00	424,46
1/320000/728000	Entgelte für sonstige Leistungen	2225	3225	24	17	1 000,00	1 300,00	14 207,34	1 000,00	1 300,00	14 224,73
1/320000/728000/1	Entgelte für sonstige Leistungen	2225	3225	24	18	23 000,00	3 000,00	3 207,00	23 000,00	3 000,00	3 207,00
1/320000/728030	Entgelte für sonstige Leistungen (lfd. Software-Lizenzen)	2225	3225	24	17	2 500,00	2 000,00	2 012,41	2 500,00	2 000,00	2 012,41
1/320000/728100	Entgelte für sonstige Leistungen (Eröffnungsfeier Musikschule)	2225	3225		18	0,00	12 000,00	0,00	0,00	12 000,00	0,00
1/320000/728800	Entgelte für sonstige Leistungen (Reinigung extern)	2225	3225		7	70 000,00	40 000,00	0,00	70 000,00	40 000,00	0,00
1/320000/729000	Sonstige Ausgaben	2225	3225	24	17	200,00	200,00	0,00	200,00	200,00	0,00
1/320000/729085	Sonstige Ausgaben (Aufwand Schulraum - Musikheim)	2225	3225	24	17	0,00	800,00	727,00	0,00	800,00	727,00
1/320000/757000	Lfd. Transferzlg. a. priv. Organ. o. E. (private Musikschulen)	2234	3234	27	17	900,00	900,00	0,00	900,00	900,00	0,00
1/320000/757035	Transfers an private Organisationen ohne Erwerbszweck (MS Orchester)	2234	3234	27	17	1 000,00	1 000,00	0,00	1 000,00	1 000,00	0,00
1/320000/768010	Sonst.lfd.Transferzlg.a.priv.Haush. (Gegenverr. Geschwisterermäßigung)	2234	3234	27	17	2 500,00	3 200,00	1 680,00	2 500,00	3 200,00	1 680,00
1/320000/799000	Zuweisungen an Verrechnungsrücklagen zwischen operativer Gebarung und Projekten	2225			4	0,00	8 000,00	0,00	0,00	0,00	0,00
SU 22 / 32	Summe Aufwendungen / Auszahlungen operative Gebarung					1 563 600,00	1 471 700,00	1 212 044,78	1 439 500,00	1 391 000,00	1 206 566,42
SA 0 / SA 1	(0) Nettoergebnis (21 - 22) / (1) Geldfluss operative Gebarung (31 - 32)					-544 100,00	-450 500,00	-147 033,80	-473 600,00	-439 900,00	-224 992,77

		MVAG		VC QU	AOB	Ergebnisvoranschlag			Finanzierungsvoranschlag		
		EH	FH			VA 2025	VA 2024	RA 2023	VA 2025	VA 2024	RA 2023
2/320000/894100	Entnahmen von zweckgebundenen Haushaltsrücklagen	2301		1	4	0,00	0,00	192 081,92	0,00	0,00	0,00
1/320000/794100	Zuweisung an zweckgebundene Haushaltsrücklagen	2401			6	0,00	0,00	2 004,72	0,00	0,00	0,00
SA01	Saldo (01) Haushaltsrücklagen (230 - 240)					0,00	0,00	190 077,20	0,00	0,00	0,00
SA00	Saldo (00) Nettoergebnis nach Haushaltsrücklagen (Saldo 0 + Saldo 01)					-544 100,00	-450 500,00	43 043,40			
Investive Gebarung											
6/320000/301100	Kapitaltransfers von Ländern, Landesfonds und Landeskammern		3331	1 33	4	0,00	0,00	0,00	0,00	119 600,00	119 622,47
6/320000/301120	Kapitaltransfers von Ländern, Landesfonds und Landeskammern		3331	1 33	4	0,00	0,00	0,00	0,00	2 145 400,00	718 987,76
SU 33	Summe Einzahlungen investive Gebarung								0,00	2 265 000,00	838 610,23
1/320000/042002	Amts-, Betriebs- und Geschäftsausstattung		3415	1	17	0,00	0,00	0,00	8 000,00	8 000,00	8 703,98
1/320000/042020	Amts-, Betriebs- und Geschäftsausstattung		3415	2 41	17	0,00	0,00	0,00	0,00	0,00	2 163,60
5/320000/061000	Gebäude und Bauten		3413	1 40	8	0,00	0,00	0,00	0,00	3 917 000,00	1 644 394,88
SU 34	Summe Auszahlungen investive Gebarung								8 000,00	3 925 000,00	1 655 262,46
SA2	Saldo (2) Geldfluss aus der Investiven Gebarung (33 – 34)								-8 000,00	-1 660 000,00	-816 652,23
SA3	Saldo (3) Nettofinanzierungssaldo (Saldo 1 + Saldo 2)								-481 600,00	-2 099 900,00	-1 041 645,00
Finanzierungstätigkeit											
6/320000/336000	Innere Anleihen/Darlehen (Verbindlichkeit)		3511	1	6	0,00	0,00	0,00	8 000,00	0,00	0,00
6/320000/346100	Investitionsdarlehen von Kreditinstituten		3514	1 55	4	0,00	0,00	0,00	814 300,00	2 266 200,00	0,00
SU 35	Summe Einzahlungen aus der Finanzierungstätigkeit								822 300,00	2 266 200,00	0,00
1/320000/346100/7	Raiffeisenbank Leibnitz - Tilgung 20000006-07 / AT77 3820 6000 1044 6771		3614	65	6	0,00	0,00	0,00	39 000,00	0,00	0,00
1/320000/346100/70	Investitionsdarlehen von Finanzunternehmen		3614		6	0,00	0,00	0,00	23 200,00	0,00	0,00
SU 36	Summe Auszahlungen aus der Finanzierungstätigkeit								62 200,00	0,00	0,00
SA4	Saldo (4) Geldfluss aus der Finanzierungstätigkeit (35 – 36)								760 100,00	2 266 200,00	0,00
SA5	Saldo (5) Geldfluss aus der voranschlagswirksamen Gebarung (Saldo 3 + Saldo 4)								278 500,00	166 300,00	-1 041 645,00

		MVAG		VC QU	AOB	Ergebnisvoranschlag			Finanzierungsvoranschlag			
		EH	FH			VA 2025	VA 2024	RA 2023	VA 2025	VA 2024	RA 2023	
321	Einrichtungen der Musikpflege											
SA 0 / SA 1	(0) Nettoergebnis (21 - 22) / (1) Geldfluss operative Gebarung (31 – 32)					-47 100,00	-50 600,00	-44 721,89	-47 100,00	-50 600,00	-44 721,89	
SA00	Saldo (00) Nettoergebnis nach Haushaltsrücklagen (Saldo 0 + Saldo 01)					-47 100,00	-50 600,00	-50 600,00				
SA2	Saldo (2) Geldfluss aus der Investiven Gebarung (33 – 34)								0,00	0,00	0,00	
SA3	Saldo (3) Nettofinanzierungssaldo (Saldo 1 + Saldo 2)								-47 100,00	-50 600,00	-44 721,89	
SA4	Saldo (4) Geldfluss aus der Finanzierungstätigkeit (35 – 36)								0,00	0,00	0,00	
SA5	Saldo (5) Geldfluss aus der voranschlagswirksamen Gebarung (Saldo 3 + Saldo 4)								-47 100,00	-50 600,00	-44 721,89	
321000	Einrichtungen der Musikpflege											
Operative Gebarung												
2/321000/828000	Rückersätze von Aufwendungen	2116	3116		15	300,00	0,00	0,00	300,00	0,00	0,00	
2/321000/829000	Sonstige Erträge	2116	3116	18		0,00	0,00	364,78	0,00	0,00	364,78	
SU 21 / 31	Summe Erträge / Einzahlungen operative Gebarung					300,00	0,00	364,78	300,00	0,00	364,78	
1/321000/600000	Strom (Haus der Musik)	2222	3222	24	18	3 900,00	4 000,00	4 486,75	3 900,00	4 000,00	4 486,75	
1/321000/600200	Wasser (Privatr.Bezug Haus der Musik)	2222	3222	24	18	100,00	200,00	35,93	100,00	200,00	35,93	
1/321000/600300	Energiebezüge (Fernwärme Haus der Musik, Bahnhofstraße 14a)	2222	3222	24	18	10 000,00	11 500,00	9 732,93	10 000,00	11 500,00	9 732,93	
1/321000/614000	Instandhaltung v. Gebäuden	2224	3224	24	18	3 000,00	3 000,00	1 542,18	3 000,00	3 000,00	1 542,18	
1/321000/618000	Instandhaltung v. sonst. Anlagen (Feuerlöscherüberprüfung)	2224	3224	24	18	200,00	200,00	0,00	200,00	200,00	0,00	
1/321000/670000	Versicherungen	2222	3222	24	18	2 000,00	1 300,00	1 907,28	2 000,00	1 300,00	1 907,28	
1/321000/700000	Miet- und Pachtaufwand	2223	3223		15	16 000,00	15 200,00	13 764,00	16 000,00	15 200,00	13 764,00	
1/321000/710000	Öffentliche Abgaben, ohne Gebühren gemäß FAG	2225	3225	24	15	100,00	100,00	0,00	100,00	100,00	0,00	
1/321000/710099	Öffentl. Abgaben (Ausgaben), ohne Gebühren gem. FAG (Haus d. Musik)	2225	3225	24	6	700,00	700,00	622,12	700,00	700,00	622,12	
1/321000/711099	Geb. f. d. Benütz. v. Gemeindeeinr. u. Anlagen gem.FAG (Ausgaben)	2225	3225	24	6	400,00	400,00	161,79	400,00	400,00	161,79	
1/321000/720099	Kostenbeiträge Arbeitsleistungen Wi-Hof	2225	3225	24	18	1 000,00	1 000,00	293,96	1 000,00	1 000,00	293,96	
1/321000/728000	Entgelte für sonstige Leistungen	2225	3225	24	18	500,00	500,00	158,89	500,00	500,00	158,89	
1/321000/757020	Transfers an private Organisationen ohne Erwerbszweck (40 Jahre ConChordare)	2234	3234		17	500,00	0,00	0,00	500,00	0,00	0,00	
SU 22 / 32	Summe Aufwendungen / Auszahlungen operative Gebarung					38 400,00	38 100,00	32 705,83	38 400,00	38 100,00	32 705,83	
SA 0 / SA 1	(0) Nettoergebnis (21 - 22) / (1) Geldfluss operative Gebarung (31 – 32)					-38 100,00	-38 100,00	-32 341,05	-38 100,00	-38 100,00	-32 341,05	
SA01	Saldo (01) Haushaltsrücklagen (230 - 240)					0,00	0,00	0,00	0,00	0,00	0,00	
SA00	Saldo (00) Nettoergebnis nach Haushaltsrücklagen (Saldo 0 + Saldo 01)					-38 100,00	-38 100,00	-32 341,05				
Investive Gebarung												
SU 33	Summe Einzahlungen investive Gebarung								0,00	0,00	0,00	
SU 34	Summe Auszahlungen investive Gebarung								0,00	0,00	0,00	
SA2	Saldo (2) Geldfluss aus der Investiven Gebarung (33 – 34)								0,00	0,00	0,00	

		MVAG		VC QU	AOB	Ergebnisvoranschlag			Finanzierungsvoranschlag		
		EH	FH			VA 2025	VA 2024	RA 2023	VA 2025	VA 2024	RA 2023
SA3	Saldo (3) Nettofinanzierungssaldo (Saldo 1 + Saldo 2)								-38 100,00	-38 100,00	-32 341,05
Finanzierungstätigkeit											
SU 35	Summe Einzahlungen aus der Finanzierungstätigkeit								0,00	0,00	0,00
SU 36	Summe Auszahlungen aus der Finanzierungstätigkeit								0,00	0,00	0,00
SA4	Saldo (4) Geldfluss aus der Finanzierungstätigkeit (35 – 36)								0,00	0,00	0,00
SA5	Saldo (5) Geldfluss aus der voranschlagswirksamen Gebarung (Saldo 3 + Saldo 4)								-38 100,00	-38 100,00	-32 341,05
321010 Vereins- und Musikheim Seggauberg											
Operative Gebarung											
SU 21 / 31	Summe Erträge / Einzahlungen operative Gebarung					0,00	0,00	0,00	0,00	0,00	0,00
1/321010/400000	Geringwertige Wirtschaftsgüter des Anlagevermögens	2221	3221	23	18	400,00	400,00	0,00	400,00	400,00	0,00
1/321010/451000	Brennstoffe	2221	3221	23	18	2 000,00	3 100,00	1 864,09	2 000,00	3 100,00	1 864,09
1/321010/454000	Reinigungsmittel	2221	3221	23	18	100,00	100,00	0,00	100,00	100,00	0,00
1/321010/459000	Sonstige Verbrauchsgüter	2221	3221	23	18	100,00	100,00	0,00	100,00	100,00	0,00
1/321010/600000	Strom	2222	3222	24	18	2 200,00	2 600,00	2 749,60	2 200,00	2 600,00	2 749,60
1/321010/600200	Wasser (Privatr.Bezug)	2222	3222	24	18	200,00	200,00	18,38	200,00	200,00	18,38
1/321010/613000	Instandhaltung v. sonst. Grundstückseinrichtungen	2224	3224	24	18	1 000,00	1 000,00	0,00	1 000,00	1 000,00	0,00
1/321010/614000	Instandhaltung von Gebäuden	2224	3224	24	18	1 000,00	3 000,00	6 969,37	1 000,00	3 000,00	6 969,37
1/321010/618000	Instandhaltung von sonstigen Anlage	2224	3224	24	18	100,00	100,00	0,00	100,00	100,00	0,00
1/321010/670000	Versicherungen	2222	3222	24	18	1 100,00	1 100,00	189,98	1 100,00	1 100,00	189,98
1/321010/711099	Geb. f. d. Benütz. v. Gemeindeeinr. u. Anlagen gem.FAG (Ausgaben)	2225	3225	24	6	300,00	300,00	149,06	300,00	300,00	149,06
1/321010/728000	Entgelte für sonstige Leistungen	2225	3225	24	18	500,00	500,00	440,36	500,00	500,00	440,36
SU 22 / 32	Summe Aufwendungen / Auszahlungen operative Gebarung					9 000,00	12 500,00	12 380,84	9 000,00	12 500,00	12 380,84
SA 0 / SA 1	(0) Nettoergebnis (21 - 22) / (1) Geldfluss operative Gebarung (31 – 32)					-9 000,00	-12 500,00	-12 380,84	-9 000,00	-12 500,00	-12 380,84
SA01	Saldo (01) Haushaltsrücklagen (230 - 240)					0,00	0,00	0,00	0,00	0,00	0,00
SA00	Saldo (00) Nettoergebnis nach Haushaltsrücklagen (Saldo 0 + Saldo 01)					-9 000,00	-12 500,00	-12 380,84			
Investive Gebarung											
SU 33	Summe Einzahlungen investive Gebarung								0,00	0,00	0,00
SU 34	Summe Auszahlungen investive Gebarung								0,00	0,00	0,00
SA2	Saldo (2) Geldfluss aus der Investiven Gebarung (33 – 34)								0,00	0,00	0,00
SA3	Saldo (3) Nettofinanzierungssaldo (Saldo 1 + Saldo 2)								-9 000,00	-12 500,00	-12 380,84
Finanzierungstätigkeit											
SU 35	Summe Einzahlungen aus der Finanzierungstätigkeit								0,00	0,00	0,00
SU 36	Summe Auszahlungen aus der Finanzierungstätigkeit								0,00	0,00	0,00
SA4	Saldo (4) Geldfluss aus der Finanzierungstätigkeit (35 – 36)								0,00	0,00	0,00

	MVAG	VC QU	AOB	Ergebnisvoranschlag			Finanzierungsvoranschlag					
				EH	FH	VA 2025	VA 2024	RA 2023	VA 2025	VA 2024	RA 2023	
SA5												
				Saldo (5) Geldfluss aus der voranschlagswirksamen Gebarung (Saldo 3 + Saldo 4)						-9 000,00	-12 500,00	-12 380,84

		MVAG		VC QU	AOB	Ergebnisvoranschlag			Finanzierungsvoranschlag			
		EH	FH			VA 2025	VA 2024	RA 2023	VA 2025	VA 2024	RA 2023	
322	Maßnahmen zur Förderung der Musikpflege											
SA 0 / SA 1	(0) Nettoergebnis (21 - 22) / (1) Geldfluss operative Gebarung (31 – 32)					-93 300,00	-56 500,00	-49 243,14	-80 000,00	-43 200,00	-35 949,73	
SA00	Saldo (00) Nettoergebnis nach Haushaltsrücklagen (Saldo 0 + Saldo 01)					-93 300,00	-56 500,00	-56 500,00				
SA2	Saldo (2) Geldfluss aus der Investiven Gebarung (33 – 34)								0,00	0,00	0,00	
SA3	Saldo (3) Nettofinanzierungssaldo (Saldo 1 + Saldo 2)								-80 000,00	-43 200,00	-35 949,73	
SA4	Saldo (4) Geldfluss aus der Finanzierungstätigkeit (35 – 36)								0,00	0,00	0,00	
SA5	Saldo (5) Geldfluss aus der voranschlagswirksamen Gebarung (Saldo 3 + Saldo 4)								-80 000,00	-43 200,00	-35 949,73	
322000	Maßnahmen zur Förderung der Musikpflege											
Operative Gebarung												
2/322000/828000	Rückersätze von Aufwendungen	2116	3116	18		0,00	0,00	793,26	0,00	0,00	793,26	
SU 21 / 31	Summe Erträge / Einzahlungen operative Gebarung					0,00	0,00	793,26	0,00	0,00	793,26	
1/322000/600200	Wasser (Privatr.Bezug Musikheim Kaindorf)	2222	3222	24	18	300,00	300,00	117,41	300,00	300,00	117,41	
1/322000/600300	Fernwärme (Musik Kaindorf)	2222	3222	24	18	4 500,00	4 500,00	3 907,20	4 500,00	4 500,00	3 907,20	
1/322000/614000	Instandhaltung v. Gebäuden	2224	3224	24	18	1 000,00	1 000,00	0,00	1 000,00	1 000,00	0,00	
1/322000/680300	Planmäßige Abschreibung	2226			6	13 300,00	13 300,00	13 293,41	0,00	0,00	0,00	
1/322000/711099	Geb. f. d. Benütz. v. Gemeindeeinr. u. Anlagen gem.FAG (Ausgaben)	2225	3225	24	6	200,00	200,00	73,64	200,00	200,00	73,64	
1/322000/757010	Lfd.Transferzlg.a.priv.Organ.o.E. (Mai-Feier)	2234	3234	27	17	500,00	500,00	500,00	500,00	500,00	500,00	
1/322000/757011	Lfd.Transferzlg.a.priv.Organ.o.E. (Stadtkapelle Lbn.Ref.Musikschule)	2234	3234	27	17	2 500,00	2 500,00	1 972,00	2 500,00	2 500,00	1 972,00	
1/322000/757013	Lfd.Transferzlg.a.priv.Organ.o.E. (Stadtkapelle Leibnitz)	2234	3234	27	17	5 500,00	5 500,00	5 500,00	5 500,00	5 500,00	5 500,00	
1/322000/757015	Lfd.Transferzlg.a.priv.Organ.o.E. (Leibnitzer-Gesangsverein)	2234	3234	27	17	1 000,00	1 000,00	1 000,00	1 000,00	1 000,00	1 000,00	
1/322000/757016	Lfd.Transferzlg.a.priv.Organ.o.E. (Symph.Orchester Leibnitz)	2234	3234	27	17	1 500,00	1 500,00	1 500,00	1 500,00	1 500,00	1 500,00	
1/322000/757017	Lfd.Transferzlg.a.priv.Organ.o.E. (Kapelle Kaindorf Ref.Musikschule)	2234	3234	27	17	1 900,00	1 900,00	2 229,00	1 900,00	1 900,00	2 229,00	
1/322000/757019	Lfd.Transferzlg.a.priv.Organ.o.E. Kapelle Seggauberg Ref.Musikschule	2234	3234	27	17	1 900,00	1 900,00	2 271,00	1 900,00	1 900,00	2 271,00	
1/322000/757025	Lfd. Transferzlg.a.priv.Organ.o.E. (Kirchenchor)	2234	3234	27	17	800,00	800,00	800,00	800,00	800,00	800,00	
1/322000/757030	Lfd.Transferzlg.a.priv.Organ.o.E. (Musikkapelle Kaindorf)	2234	3234	27	17	5 500,00	9 700,00	5 500,00	5 500,00	9 700,00	5 500,00	
1/322000/757039	Lfd.Transferzlg.a.priv.Organ.o.E. (Vereine-Gegenverrechnung)	2234	3234	27	15	3 000,00	3 000,00	2 390,75	3 000,00	3 000,00	2 390,75	
1/322000/757040	Lfd.Transferzlg.a.priv.Organ.o.E. (TONART)	2234	3234	27	17	1 000,00	1 000,00	1 000,00	1 000,00	1 000,00	1 000,00	

		MVAG		VC QU	AOB	Ergebnisvoranschlag			Finanzierungsvoranschlag		
		EH	FH			VA 2025	VA 2024	RA 2023	VA 2025	VA 2024	RA 2023
1/322000/757050	Lfd. Transferzlg.a.priv.Organ.o.E. (Musikkapelle Seggauberg)	2234	3234	27	17	5 500,00	5 500,00	5 500,00	5 500,00	5 500,00	5 500,00
1/322000/757051	Transfers an private Organisationen ohne Erwerbszweck (ao.Subvention Tracht MSV Seggauberg)	2234	3234		17	26 000,00	0,00	0,00	26 000,00	0,00	0,00
1/322000/757052	Transfers an private Organisationen ohne Erwerbszweck (Zuzahlung Klimaanlage)	2234	3234		17	7 000,00	0,00	0,00	7 000,00	0,00	0,00
1/322000/757060	Transfers an private Organisationen ohne Erwerbszweck (Elternverein Musikschule)	2234	3234		17	8 000,00	0,00	0,00	8 000,00	0,00	0,00
SU 22 / 32	Summe Aufwendungen / Auszahlungen operative Gebarung					90 900,00	54 100,00	47 554,41	77 600,00	40 800,00	34 261,00
SA 0 / SA 1	(0) Nettoergebnis (21 - 22) / (1) Geldfluss operative Gebarung (31 - 32)					-90 900,00	-54 100,00	-46 761,15	-77 600,00	-40 800,00	-33 467,74
SA01	Saldo (01) Haushaltsrücklagen (230 - 240)					0,00	0,00	0,00	0,00	0,00	0,00
SA00	Saldo (00) Nettoergebnis nach Haushaltsrücklagen (Saldo 0 + Saldo 01)					-90 900,00	-54 100,00	-46 761,15			
Investive Gebarung											
SU 33	Summe Einzahlungen investive Gebarung								0,00	0,00	0,00
SU 34	Summe Auszahlungen investive Gebarung								0,00	0,00	0,00
SA2	Saldo (2) Geldfluss aus der Investiven Gebarung (33 - 34)								0,00	0,00	0,00
SA3	Saldo (3) Nettofinanzierungssaldo (Saldo 1 + Saldo 2)								-77 600,00	-40 800,00	-33 467,74
Finanzierungstätigkeit											
SU 35	Summe Einzahlungen aus der Finanzierungstätigkeit								0,00	0,00	0,00
SU 36	Summe Auszahlungen aus der Finanzierungstätigkeit								0,00	0,00	0,00
SA4	Saldo (4) Geldfluss aus der Finanzierungstätigkeit (35 - 36)								0,00	0,00	0,00
SA5	Saldo (5) Geldfluss aus der voranschlagswirksamen Gebarung (Saldo 3 + Saldo 4)								-77 600,00	-40 800,00	-33 467,74
322100	Singkreis										
Operative Gebarung											
2/322100/828000	Rückersätze von Aufwendungen	2116	3116	18	4	100,00	100,00	24,63	100,00	100,00	24,63
SU 21 / 31	Summe Erträge / Einzahlungen operative Gebarung					100,00	100,00	24,63	100,00	100,00	24,63
1/322100/600000	Strom	2222	3222	24	18	500,00	500,00	506,62	500,00	500,00	506,62
1/322100/757000	Lfd.Transferzlg.a.priv.Organ.o.E. (Singkreis Kaindorf)	2234	3234	27	17	1 000,00	1 000,00	1 000,00	1 000,00	1 000,00	1 000,00
1/322100/757002	Lfd.Transferzlg.a.priv.Organ.o.E. (Singkreis Frauenberg)	2234	3234	27	17	1 000,00	1 000,00	1 000,00	1 000,00	1 000,00	1 000,00
SU 22 / 32	Summe Aufwendungen / Auszahlungen operative Gebarung					2 500,00	2 500,00	2 506,62	2 500,00	2 500,00	2 506,62
SA 0 / SA 1	(0) Nettoergebnis (21 - 22) / (1) Geldfluss operative Gebarung (31 - 32)					-2 400,00	-2 400,00	-2 481,99	-2 400,00	-2 400,00	-2 481,99
SA01	Saldo (01) Haushaltsrücklagen (230 - 240)					0,00	0,00	0,00	0,00	0,00	0,00
SA00	Saldo (00) Nettoergebnis nach Haushaltsrücklagen (Saldo 0 + Saldo 01)					-2 400,00	-2 400,00	-2 481,99			
Investive Gebarung											
SU 33	Summe Einzahlungen investive Gebarung								0,00	0,00	0,00
SU 34	Summe Auszahlungen investive Gebarung								0,00	0,00	0,00

	MVAG	VC QU	AOB	Ergebnisvoranschlag			Finanzierungsvoranschlag		
				EH	FH	VA 2025	VA 2024	RA 2023	VA 2025
SA2							0,00	0,00	0,00
SA3							-2 400,00	-2 400,00	-2 481,99
Finanzierungstätigkeit									
SU 35							0,00	0,00	0,00
SU 36							0,00	0,00	0,00
SA4							0,00	0,00	0,00
SA5							-2 400,00	-2 400,00	-2 481,99

		MVAG		VC QU	AOB	Ergebnisvoranschlag			Finanzierungsvoranschlag		
		EH	FH			VA 2025	VA 2024	RA 2023	VA 2025	VA 2024	RA 2023
329	Sonstige Einrichtungen und Maßnahmen										
SA 0 / SA 1	(0) Nettoergebnis (21 - 22) / (1) Geldfluss operative Gebarung (31 – 32)					-500,00	-500,00	0,00	-500,00	-500,00	0,00
SA00	Saldo (00) Nettoergebnis nach Haushaltsrücklagen (Saldo 0 + Saldo 01)					-500,00	-500,00	-500,00			
SA2	Saldo (2) Geldfluss aus der Investiven Gebarung (33 – 34)								0,00	0,00	0,00
SA3	Saldo (3) Nettofinanzierungssaldo (Saldo 1 + Saldo 2)								-500,00	-500,00	0,00
SA4	Saldo (4) Geldfluss aus der Finanzierungstätigkeit (35 – 36)								0,00	0,00	0,00
SA5	Saldo (5) Geldfluss aus der voranschlagswirksamen Gebarung (Saldo 3 + Saldo 4)								-500,00	-500,00	0,00
329000	Sonstige Einrichtungen und Maßnahmen										
Operative Gebarung											
SU 21 / 31	Summe Erträge / Einzahlungen operative Gebarung					0,00	0,00	0,00	0,00	0,00	0,00
1/329000/757000	Lfd.Transferzlg.a.priv.Organis.o.E. (GGV 2234 3234 27 15 Mehrzwecksaal Kaindorf)					500,00	500,00	0,00	500,00	500,00	0,00
SU 22 / 32	Summe Aufwendungen / Auszahlungen operative Gebarung					500,00	500,00	0,00	500,00	500,00	0,00
SA 0 / SA 1	(0) Nettoergebnis (21 - 22) / (1) Geldfluss operative Gebarung (31 – 32)					-500,00	-500,00	0,00	-500,00	-500,00	0,00
SA01	Saldo (01) Haushaltsrücklagen (230 - 240)					0,00	0,00	0,00	0,00	0,00	0,00
SA00	Saldo (00) Nettoergebnis nach Haushaltsrücklagen (Saldo 0 + Saldo 01)					-500,00	-500,00	0,00			
Investive Gebarung											
SU 33	Summe Einzahlungen investive Gebarung								0,00	0,00	0,00
SU 34	Summe Auszahlungen investive Gebarung								0,00	0,00	0,00
SA2	Saldo (2) Geldfluss aus der Investiven Gebarung (33 – 34)								0,00	0,00	0,00
SA3	Saldo (3) Nettofinanzierungssaldo (Saldo 1 + Saldo 2)								-500,00	-500,00	0,00
Finanzierungstätigkeit											
SU 35	Summe Einzahlungen aus der Finanzierungstätigkeit								0,00	0,00	0,00
SU 36	Summe Auszahlungen aus der Finanzierungstätigkeit								0,00	0,00	0,00
SA4	Saldo (4) Geldfluss aus der Finanzierungstätigkeit (35 – 36)								0,00	0,00	0,00
SA5	Saldo (5) Geldfluss aus der voranschlagswirksamen Gebarung (Saldo 3 + Saldo 4)								-500,00	-500,00	0,00

		MVAG		VC QU	AOB	Ergebnisvoranschlag			Finanzierungsvoranschlag			
		EH	FH			VA 2025	VA 2024	RA 2023	VA 2025	VA 2024	RA 2023	
34	Museen und sonstige Sammlungen											
SA 0 / SA 1	(0) Nettoergebnis (21 - 22) / (1) Geldfluss operative Gebarung (31 – 32)					-2 000,00	-2 000,00	-2 000,00	-2 000,00	-2 000,00	-2 000,00	-2 000,00
SA00	Saldo (00) Nettoergebnis nach Haushaltsrücklagen (Saldo 0 + Saldo 01)					-2 000,00	-2 000,00	-2 000,00				
SA2	Saldo (2) Geldfluss aus der Investiven Gebarung (33 – 34)								0,00	0,00	0,00	
SA3	Saldo (3) Nettofinanzierungssaldo (Saldo 1 + Saldo 2)								-2 000,00	-2 000,00	-2 000,00	
SA4	Saldo (4) Geldfluss aus der Finanzierungstätigkeit (35 – 36)								0,00	0,00	0,00	
SA5	Saldo (5) Geldfluss aus der voranschlagswirksamen Gebarung (Saldo 3 + Saldo 4)								-2 000,00	-2 000,00	-2 000,00	
340	Museen											
SA 0 / SA 1	(0) Nettoergebnis (21 - 22) / (1) Geldfluss operative Gebarung (31 – 32)					-2 000,00	-2 000,00	-2 000,00	-2 000,00	-2 000,00	-2 000,00	-2 000,00
SA00	Saldo (00) Nettoergebnis nach Haushaltsrücklagen (Saldo 0 + Saldo 01)					-2 000,00	-2 000,00	-2 000,00				
SA2	Saldo (2) Geldfluss aus der Investiven Gebarung (33 – 34)								0,00	0,00	0,00	
SA3	Saldo (3) Nettofinanzierungssaldo (Saldo 1 + Saldo 2)								-2 000,00	-2 000,00	-2 000,00	
SA4	Saldo (4) Geldfluss aus der Finanzierungstätigkeit (35 – 36)								0,00	0,00	0,00	
SA5	Saldo (5) Geldfluss aus der voranschlagswirksamen Gebarung (Saldo 3 + Saldo 4)								-2 000,00	-2 000,00	-2 000,00	
340000	Museen											
	Operative Gebarung											
SU 21 / 31	Summe Erträge / Einzahlungen operative Gebarung					0,00	0,00	0,00	0,00	0,00	0,00	0,00
1/340000/757000	Lfd.Transferzlg.a.priv.Organ.o.E. (Archäologischer Verein)	2234	3234	27	15	2 000,00	2 000,00	2 000,00	2 000,00	2 000,00	2 000,00	2 000,00
SU 22 / 32	Summe Aufwendungen / Auszahlungen operative Gebarung					2 000,00	2 000,00	2 000,00	2 000,00	2 000,00	2 000,00	2 000,00
SA 0 / SA 1	(0) Nettoergebnis (21 - 22) / (1) Geldfluss operative Gebarung (31 – 32)					-2 000,00	-2 000,00	-2 000,00	-2 000,00	-2 000,00	-2 000,00	-2 000,00
SA01	Saldo (01) Haushaltsrücklagen (230 - 240)					0,00	0,00	0,00	0,00	0,00	0,00	0,00
SA00	Saldo (00) Nettoergebnis nach Haushaltsrücklagen (Saldo 0 + Saldo 01)					-2 000,00	-2 000,00	-2 000,00				
	Investive Gebarung											
SU 33	Summe Einzahlungen investive Gebarung								0,00	0,00	0,00	0,00
SU 34	Summe Auszahlungen investive Gebarung								0,00	0,00	0,00	0,00
SA2	Saldo (2) Geldfluss aus der Investiven Gebarung (33 – 34)								0,00	0,00	0,00	0,00
SA3	Saldo (3) Nettofinanzierungssaldo (Saldo 1 + Saldo 2)								-2 000,00	-2 000,00	-2 000,00	
	Finanzierungstätigkeit											
SU 35	Summe Einzahlungen aus der Finanzierungstätigkeit								0,00	0,00	0,00	0,00
SU 36	Summe Auszahlungen aus der Finanzierungstätigkeit								0,00	0,00	0,00	0,00
SA4	Saldo (4) Geldfluss aus der Finanzierungstätigkeit (35 – 36)								0,00	0,00	0,00	0,00
SA5	Saldo (5) Geldfluss aus der voranschlagswirksamen Gebarung (Saldo 3 + Saldo 4)								-2 000,00	-2 000,00	-2 000,00	

		MVAG		VC QU	AOB	Ergebnisvoranschlag			Finanzierungsvoranschlag			
		EH	FH			VA 2025	VA 2024	RA 2023	VA 2025	VA 2024	RA 2023	
36	Heimatspflege											
SA 0 / SA 1	(0) Nettoergebnis (21 - 22) / (1) Geldfluss operative Gebarung (31 – 32)					-188 800,00	-241 300,00	-223 644,74	-51 700,00	-103 000,00	-181 373,13	
SA00	Saldo (00) Nettoergebnis nach Haushaltsrücklagen (Saldo 0 + Saldo 01)					-187 800,00	-240 300,00	-240 300,00				
SA2	Saldo (2) Geldfluss aus der Investiven Gebarung (33 – 34)								-125 000,00	-132 000,00	0,00	
SA3	Saldo (3) Nettofinanzierungssaldo (Saldo 1 + Saldo 2)								-176 700,00	-235 000,00	-181 373,13	
SA4	Saldo (4) Geldfluss aus der Finanzierungstätigkeit (35 – 36)								0,00	0,00	0,00	
SA5	Saldo (5) Geldfluss aus der voranschlagswirksamen Gebarung (Saldo 3 + Saldo 4)								-176 700,00	-235 000,00	-181 373,13	
360	Heimatismuseen											
SA 0 / SA 1	(0) Nettoergebnis (21 - 22) / (1) Geldfluss operative Gebarung (31 – 32)					-114 600,00	-138 400,00	-149 718,36	-103 000,00	-125 700,00	-130 327,69	
SA00	Saldo (00) Nettoergebnis nach Haushaltsrücklagen (Saldo 0 + Saldo 01)					-113 600,00	-137 400,00	-137 400,00				
SA2	Saldo (2) Geldfluss aus der Investiven Gebarung (33 – 34)								0,00	-7 000,00	0,00	
SA3	Saldo (3) Nettofinanzierungssaldo (Saldo 1 + Saldo 2)								-103 000,00	-132 700,00	-130 327,69	
SA4	Saldo (4) Geldfluss aus der Finanzierungstätigkeit (35 – 36)								0,00	0,00	0,00	
SA5	Saldo (5) Geldfluss aus der voranschlagswirksamen Gebarung (Saldo 3 + Saldo 4)								-103 000,00	-132 700,00	-130 327,69	
360000	Tempelmuseum											
Operative Gebarung												
2/360000/810000	Leistungserlöse (Entgelte für Eintritt)	2114	3114	13	9	13 000,00	11 500,00	12 096,95	13 000,00	11 500,00	11 945,23	
2/360000/810100	Leistungserlöse (Div. Verkäufe)	2114	3114	13	9	8 500,00	8 100,00	7 183,28	8 500,00	8 100,00	7 183,28	
2/360000/810200	Nebenerlöse	2114	3114	13	9	100,00	100,00	25,00	100,00	100,00	25,00	
2/360000/811000	Miet- und Pächtertrag	2115	3115	14	9	300,00	0,00	352,07	300,00	0,00	352,07	
2/360000/817200	Erträge aus der Auflösung von sonstigen Rückstellungen	2117			7	0,00	0,00	1 592,21	0,00	0,00	0,00	
2/360000/817500	Erträge aus der Auflösung von sonstigen Rückstellungen (Jubiläum)	2117			7	900,00	0,00	0,00	0,00	0,00	0,00	
2/360000/828000	Rückersätze von Aufwendungen	2116	3116	18	9	300,00	100,00	16,19	300,00	100,00	16,19	
2/360000/829000	Sonstige Einnahmen	2116	3116	18	9	100,00	100,00	901,71	100,00	100,00	901,71	
2/360000/860000	Transfers von Bund, Bundesfonds und Bundeskammern	2121	3121	15	9	3 000,00	0,00	800,00	3 000,00	0,00	800,00	
2/360000/861100	Transfers von Ländern, Landesfonds und Landeskammern	2121	3121	15	9	2 500,00	0,00	0,00	2 500,00	0,00	0,00	
2/360000/861130	Transfers von Ländern, Landesfonds und Landeskammern (Refundierung Abfertigung)	2121	3121		7	4 000,00	0,00	0,00	4 000,00	0,00	0,00	
2/360000/864200	Transfers von Unternehmen (ohne Finanzunternehmen) und andere	2123	3123	16	9	3 300,00	0,00	0,00	3 300,00	0,00	0,00	
2/360000/899000	Entnahmen aus Verrechnungsrücklagen zwischen operativer Gebarung und Projekten	2116		2	4	0,00	7 000,00	0,00	0,00	0,00	0,00	
SU 21 / 31	Summe Erträge / Einzahlungen operative Gebarung					36 000,00	26 900,00	22 967,41	35 100,00	19 900,00	21 223,48	

		MVAG		VC QU	AOB	Ergebnisvoranschlag			Finanzierungsvoranschlag		
		EH	FH			VA 2025	VA 2024	RA 2023	VA 2025	VA 2024	RA 2023
1/360000/400000	Geringwertige Wirtschaftsgüter des Anlagevermögens	2221	3221	23	9	3 500,00	4 700,00	4 171,82	3 500,00	4 700,00	4 617,01
1/360000/413000	Handelswaren	2221	3221	23	9	7 000,00	6 500,00	8 929,28	7 000,00	6 500,00	5 583,88
1/360000/451000	Brennstoffe	2221	3221	23	18	3 500,00	3 500,00	1 525,31	3 500,00	3 500,00	1 525,31
1/360000/454000	Reinigungsmittel	2221	3221	23	9	500,00	300,00	159,96	500,00	300,00	159,96
1/360000/456000	Büromaterial	2221	3221	23	9	1 200,00	1 200,00	825,48	1 200,00	1 200,00	825,48
1/360000/457000	Druckwerke (Bücher, Zeitschriften)	2221	3221	23	9	2 800,00	3 700,00	1 513,31	2 800,00	3 700,00	1 513,31
1/360000/458000	Mittel zur ärztlichen Betreuung und Gesundheitsvorsorge	2221	3221	23	9	100,00	100,00	0,00	100,00	100,00	0,00
1/360000/459000	Sonstige Verbrauchsgüter	2221	3221	23	9	1 700,00	1 700,00	1 801,31	1 700,00	1 700,00	1 801,31
1/360000/5	Personalkonten verdichtet	22	32			78 300,00	76 300,00	59 412,55	78 300,00	76 100,00	56 297,94
1/360000/600000	Strom	2222	3222	24	18	10 000,00	10 700,00	15 104,94	10 000,00	10 700,00	15 104,94
1/360000/600000/1	Strom (ehem. Gemeindehaus Seggauberg)	2222	3222	24	18	1 200,00	5 300,00	6 199,68	1 200,00	5 300,00	6 199,68
1/360000/600200/1	Wasser (Privatr. Bezug ehem. Gemeindehaus Seggauberg)	2222	3222	24	18	300,00	300,00	89,92	300,00	300,00	89,92
1/360000/613000	Instandhaltung von sonstigen Grundstückseinrichtungen	2224	3224	24	18	1 000,00	1 000,00	130,09	1 000,00	1 000,00	130,09
1/360000/614000	Instandhaltung von Gebäuden	2224	3224	24	18	2 500,00	2 400,00	28 099,28	2 500,00	2 400,00	25 360,25
1/360000/618000	Instandhaltung von sonstigen Anlage (z.B. Einrichtung)	2224	3224	24	9	1 500,00	2 000,00	2 048,72	1 500,00	2 000,00	2 048,72
1/360000/618020	Instandhaltung von sonstigen Anlagen	2224	3224	24	20	200,00	300,00	0,00	200,00	300,00	0,00
1/360000/630000	Postdienste	2222	3222	24	9	100,00	100,00	28,57	100,00	100,00	28,57
1/360000/631000	Telekommunikationsdienste	2222	3222	24	20	400,00	700,00	370,55	400,00	700,00	370,55
1/360000/631000/10	Telekommunikationsdienste	2222	3222	24	20	1 700,00	1 200,00	949,59	1 700,00	1 200,00	949,59
1/360000/670000	Versicherungen	2222	3222	24	18	1 000,00	1 100,00	478,41	1 000,00	1 100,00	478,41
1/360000/670000/1	Versicherungen (ehem. Gemeindehaus Seggauberg)	2222	3222	24	18	2 000,00	2 200,00	66,56	2 000,00	2 200,00	66,56
1/360000/680200	Planmäßige Abschreibung Grundstückseinrichtungen und Infrastruktur	2226			6	300,00	300,00	289,67	0,00	0,00	0,00
1/360000/680300	Planmäßige Abschreibung Gebäude und Bauten	2226			6	10 200,00	10 200,00	10 161,37	0,00	0,00	0,00
1/360000/680700	Planmäßige Abschreibung	2226			6	2 000,00	2 000,00	2 357,51	0,00	0,00	0,00
1/360000/700000	Mietzinse	2223	3223	24	9	1 800,00	1 700,00	1 637,72	1 800,00	1 700,00	1 637,72
1/360000/710000	Öffentliche Abgaben (Ausgaben). ohne Gebühren gemäß FAG	2225	3225	24	9	400,00	400,00	95,00	400,00	400,00	95,00
1/360000/710030	Kommunalsteuer	2225	3225	24	7	1 300,00	1 500,00	1 356,56	1 300,00	1 500,00	1 356,56
1/360000/711099	Geb. f. d. Benütz. v. Gemeindeeinr. u. Anlagen gem.FAG (Ausgaben)	2225	3225	24	6	400,00	400,00	263,42	400,00	400,00	263,42

		MVAG		VC QU	AOB	Ergebnisvoranschlag			Finanzierungsvoranschlag		
		EH	FH			VA 2025	VA 2024	RA 2023	VA 2025	VA 2024	RA 2023
1/360000/711099/1	Geb. f. d. Benütz. v. Gemeindeeinr. u. Anlagen gem.FAG (ehem. Gemeindehaus Seggauberg)	2225	3225	24	6	500,00	600,00	393,80	500,00	600,00	393,80
1/360000/720099	Kostenbeiträge Arbeitsleistungen Wi-Hof	2225	3225	24	18	4 000,00	5 000,00	18 892,63	4 000,00	5 000,00	18 892,63
1/360000/720609	Kostenbeiträge (Kostensätze) für Leistungen	2225	3225	24	20	1 000,00	1 000,00	728,95	1 000,00	1 000,00	728,95
1/360000/724000	Reisegebühren	2225	3225	24	7	200,00	100,00	132,99	200,00	100,00	132,99
1/360000/728000	Entgelte für sonstige Leistungen	2225	3225	24	9	5 000,00	7 300,00	2 695,01	5 000,00	7 300,00	3 122,81
1/360000/728000/1	Entgelte für sonstige Leistungen	2225	3225	24	18	1 000,00	1 000,00	741,99	1 000,00	1 000,00	741,99
1/360000/728800	Entgelte für sonstige Leistungen (Reinigung extern)	2225	3225		7	500,00	500,00	0,00	500,00	500,00	0,00
1/360000/729000	Sonstige Ausgaben	2225	3225	24	9	1 500,00	1 000,00	1 033,82	1 500,00	1 000,00	1 033,82
1/360000/799000	Zuweisungen an Verrechnungsrücklagen zwischen operativer Gebarung und Projekten	2225			4	0,00	7 000,00	0,00	0,00	0,00	0,00
SU 22 / 32	Summe Aufwendungen / Auszahlungen operative Gebarung					150 600,00	165 300,00	172 685,77	138 100,00	145 600,00	151 551,17
SA 0 / SA 1	(0) Nettoergebnis (21 - 22) / (1) Geldfluss operative Gebarung (31 - 32)					-114 600,00	-138 400,00	-149 718,36	-103 000,00	-125 700,00	-130 327,69
2/360000/894200	Entnahmen von zweckgebundenen Haushaltsrücklagen	2301			4	1 000,00	1 000,00	964,33	0,00	0,00	0,00
SA01	Saldo (01) Haushaltsrücklagen (230 - 240)					1 000,00	1 000,00	964,33	0,00	0,00	0,00
SA00	Saldo (00) Nettoergebnis nach Haushaltsrücklagen (Saldo 0 + Saldo 01)					-113 600,00	-137 400,00	-148 754,03			
Investive Gebarung											
SU 33	Summe Einzahlungen investive Gebarung								0,00	0,00	0,00
1/360000/042000	Amts-, Betriebs- und Geschäftsausstattung	3415	2		9	0,00	0,00	0,00	0,00	7 000,00	0,00
SU 34	Summe Auszahlungen investive Gebarung								0,00	7 000,00	0,00
SA2	Saldo (2) Geldfluss aus der Investiven Gebarung (33 - 34)								0,00	-7 000,00	0,00
SA3	Saldo (3) Nettofinanzierungssaldo (Saldo 1 + Saldo 2)								-103 000,00	-132 700,00	-130 327,69
Finanzierungstätigkeit											
SU 35	Summe Einzahlungen aus der Finanzierungstätigkeit								0,00	0,00	0,00
SU 36	Summe Auszahlungen aus der Finanzierungstätigkeit								0,00	0,00	0,00
SA4	Saldo (4) Geldfluss aus der Finanzierungstätigkeit (35 - 36)								0,00	0,00	0,00
SA5	Saldo (5) Geldfluss aus der voranschlagswirksamen Gebarung (Saldo 3 + Saldo 4)								-103 000,00	-132 700,00	-130 327,69

		MVAG		VC QU	AOB	Ergebnisvoranschlag			Finanzierungsvoranschlag			
		EH	FH			VA 2025	VA 2024	RA 2023	VA 2025	VA 2024	RA 2023	
361	Nichtwissenschaftliche Archive											
SA 0 / SA 1	(0) Nettoergebnis (21 - 22) / (1) Geldfluss operative Gebarung (31 – 32)					-2 900,00	-3 300,00	-695,02	-2 400,00	-2 700,00	20,00	
SA00	Saldo (00) Nettoergebnis nach Haushaltsrücklagen (Saldo 0 + Saldo 01)					-2 900,00	-3 300,00	-3 300,00				
SA2	Saldo (2) Geldfluss aus der Investiven Gebarung (33 – 34)								0,00	0,00	0,00	
SA3	Saldo (3) Nettofinanzierungssaldo (Saldo 1 + Saldo 2)								-2 400,00	-2 700,00	20,00	
SA4	Saldo (4) Geldfluss aus der Finanzierungstätigkeit (35 – 36)								0,00	0,00	0,00	
SA5	Saldo (5) Geldfluss aus der voranschlagswirksamen Gebarung (Saldo 3 + Saldo 4)								-2 400,00	-2 700,00	20,00	
361000	Stadtarchiv Leibnitz											
Operative Gebarung												
2/361000/808000	Veräußerungen von Waren	2116	3116	16	9	500,00	200,00	20,00	500,00	200,00	20,00	
SU 21 / 31	Summe Erträge / Einzahlungen operative Gebarung					500,00	200,00	20,00	500,00	200,00	20,00	
1/361000/400000	Geringw. Wirtschaftsgüter des Anlagevermögens	2221	3221	23	9	1 000,00	700,00	0,00	1 000,00	700,00	0,00	
1/361000/456000	Schreib-, Zeichen- und sonstige Büromittel	2221	3221	23	9	200,00	200,00	0,00	200,00	200,00	0,00	
1/361000/457000	Druckwerke	2221	3221	23	9	400,00	400,00	0,00	400,00	400,00	0,00	
1/361000/680600	Planmäßige Abschreibung Techn. Anlagen, Fahrzeuge und Maschinen	2226			6	200,00	300,00	334,70	0,00	0,00	0,00	
1/361000/680700	Planmäßige Abschreibung	2226			6	300,00	300,00	380,32	0,00	0,00	0,00	
1/361000/720609	Kostenbeiträge Wartung, Lizenzen, Ankauf Software	2225	3225	24	20	200,00	500,00	0,00	200,00	500,00	0,00	
1/361000/728000	Entgelte für sonstige Leistungen	2225	3225	24	9	500,00	500,00	0,00	500,00	500,00	0,00	
1/361000/728022	Entgelte für sonstige Leistungen (Wartung-Software)	2225	3225	24	20	100,00	100,00	0,00	100,00	100,00	0,00	
1/361000/729000	Sonstige Ausgaben	2225	3225	24	9	500,00	500,00	0,00	500,00	500,00	0,00	
SU 22 / 32	Summe Aufwendungen / Auszahlungen operative Gebarung					3 400,00	3 500,00	715,02	2 900,00	2 900,00	0,00	
SA 0 / SA 1	(0) Nettoergebnis (21 - 22) / (1) Geldfluss operative Gebarung (31 – 32)					-2 900,00	-3 300,00	-695,02	-2 400,00	-2 700,00	20,00	
SA01	Saldo (01) Haushaltsrücklagen (230 - 240)					0,00	0,00	0,00	0,00	0,00	0,00	
SA00	Saldo (00) Nettoergebnis nach Haushaltsrücklagen (Saldo 0 + Saldo 01)					-2 900,00	-3 300,00	-695,02				
Investive Gebarung												
SU 33	Summe Einzahlungen investive Gebarung								0,00	0,00	0,00	
SU 34	Summe Auszahlungen investive Gebarung								0,00	0,00	0,00	
SA2	Saldo (2) Geldfluss aus der Investiven Gebarung (33 – 34)								0,00	0,00	0,00	
SA3	Saldo (3) Nettofinanzierungssaldo (Saldo 1 + Saldo 2)								-2 400,00	-2 700,00	20,00	
Finanzierungstätigkeit												
SU 35	Summe Einzahlungen aus der Finanzierungstätigkeit								0,00	0,00	0,00	
SU 36	Summe Auszahlungen aus der Finanzierungstätigkeit								0,00	0,00	0,00	
SA4	Saldo (4) Geldfluss aus der Finanzierungstätigkeit (35 – 36)								0,00	0,00	0,00	

	MVAG	VC QU	AOB	Ergebnisvoranschlag			Finanzierungsvoranschlag				
				EH	FH	VA 2025	VA 2024	RA 2023	VA 2025	VA 2024	RA 2023
SA5											
	Saldo (5) Geldfluss aus der voranschlagswirksamen Gebarung (Saldo 3 + Saldo 4)										
							-2 400,00	-2 700,00		20,00	

		MVAG		VC QU	AOB	Ergebnisvoranschlag			Finanzierungsvoranschlag			
		EH	FH			VA 2025	VA 2024	RA 2023	VA 2025	VA 2024	RA 2023	
362	Denkmalpflege											
SA 0 / SA 1	(0) Nettoergebnis (21 - 22) / (1) Geldfluss operative Gebarung (31 – 32)					-25 200,00	-1 200,00	-18 000,00	99 800,00	123 800,00	-18 000,00	
SA00	Saldo (00) Nettoergebnis nach Haushaltsrücklagen (Saldo 0 + Saldo 01)					-25 200,00	-1 200,00	-1 200,00				
SA2	Saldo (2) Geldfluss aus der Investiven Gebarung (33 – 34)								-125 000,00	-125 000,00	0,00	
SA3	Saldo (3) Nettofinanzierungssaldo (Saldo 1 + Saldo 2)								-25 200,00	-1 200,00	-18 000,00	
SA4	Saldo (4) Geldfluss aus der Finanzierungstätigkeit (35 – 36)								0,00	0,00	0,00	
SA5	Saldo (5) Geldfluss aus der voranschlagswirksamen Gebarung (Saldo 3 + Saldo 4)								-25 200,00	-1 200,00	-18 000,00	
362000	Denkmalpflege											
Operative Gebarung												
SU 21 / 31	Summe Erträge / Einzahlungen operative Gebarung					0,00	0,00	0,00	0,00	0,00	0,00	
1/362000/614000	Instandhaltung von Gebäuden und Bauten	2224	3224	24	18	25 000,00	1 000,00	18 000,00	25 000,00	1 000,00	18 000,00	
1/362000/729000	Sonstige Ausgaben	2225	3225	24	15	200,00	200,00	0,00	200,00	200,00	0,00	
SU 22 / 32	Summe Aufwendungen / Auszahlungen operative Gebarung					25 200,00	1 200,00	18 000,00	25 200,00	1 200,00	18 000,00	
SA 0 / SA 1	(0) Nettoergebnis (21 - 22) / (1) Geldfluss operative Gebarung (31 – 32)					-25 200,00	-1 200,00	-18 000,00	-25 200,00	-1 200,00	-18 000,00	
SA01	Saldo (01) Haushaltsrücklagen (230 - 240)					0,00	0,00	0,00	0,00	0,00	0,00	
SA00	Saldo (00) Nettoergebnis nach Haushaltsrücklagen (Saldo 0 + Saldo 01)					-25 200,00	-1 200,00	-18 000,00				
Investive Gebarung												
SU 33	Summe Einzahlungen investive Gebarung								0,00	0,00	0,00	
SU 34	Summe Auszahlungen investive Gebarung								0,00	0,00	0,00	
SA2	Saldo (2) Geldfluss aus der Investiven Gebarung (33 – 34)								0,00	0,00	0,00	
SA3	Saldo (3) Nettofinanzierungssaldo (Saldo 1 + Saldo 2)								-25 200,00	-1 200,00	-18 000,00	
Finanzierungstätigkeit												
SU 35	Summe Einzahlungen aus der Finanzierungstätigkeit								0,00	0,00	0,00	
SU 36	Summe Auszahlungen aus der Finanzierungstätigkeit								0,00	0,00	0,00	
SA4	Saldo (4) Geldfluss aus der Finanzierungstätigkeit (35 – 36)								0,00	0,00	0,00	
SA5	Saldo (5) Geldfluss aus der voranschlagswirksamen Gebarung (Saldo 3 + Saldo 4)								-25 200,00	-1 200,00	-18 000,00	
362100	Schloss Seggau											
Operative Gebarung												
6/362100/871210	Kapitaltransfers aus Gemeinde-Bedarfszuweisungsmitteln	2121	3121	3	4	125 000,00	125 000,00	0,00	125 000,00	125 000,00	0,00	
SU 21 / 31	Summe Erträge / Einzahlungen operative Gebarung					125 000,00	125 000,00	0,00	125 000,00	125 000,00	0,00	
5/362100/774000	Kapitaltransfers an sonstige Träger des öffentlichen Rechts	2231		3	15	125 000,00	125 000,00	0,00	0,00	0,00	0,00	
SU 22 / 32	Summe Aufwendungen / Auszahlungen operative Gebarung					125 000,00	125 000,00	0,00	0,00	0,00	0,00	
SA 0 / SA 1	(0) Nettoergebnis (21 - 22) / (1) Geldfluss operative Gebarung (31 – 32)					0,00	0,00	0,00	125 000,00	125 000,00	0,00	

		MVAG		VC QU	AOB	Ergebnisvoranschlag			Finanzierungsvoranschlag		
		EH	FH			VA 2025	VA 2024	RA 2023	VA 2025	VA 2024	RA 2023
2/362100/894200	Entnahmen von zweckgebundenen Haushaltsrücklagen	2301			4	125 000,00	125 000,00	0,00	0,00	0,00	0,00
1/362100/794200	Zuweisungen an zweckgebundene Haushaltsrücklagen	2401			6	125 000,00	125 000,00	0,00	0,00	0,00	0,00
SA01	Saldo (01) Haushaltsrücklagen (230 - 240)					0,00	0,00	0,00	0,00	0,00	0,00
SA00	Saldo (00) Nettoergebnis nach Haushaltsrücklagen (Saldo 0 + Saldo 01)					0,00	0,00	0,00			
Investive Gebarung											
SU 33	Summe Einzahlungen investive Gebarung								0,00	0,00	0,00
5/362100/774000	Kapitaltransfers an sonstige Träger des öffentlichen Rechts		3431	3	15	0,00	0,00	0,00	125 000,00	125 000,00	0,00
SU 34	Summe Auszahlungen investive Gebarung								125 000,00	125 000,00	0,00
SA2	Saldo (2) Geldfluss aus der Investiven Gebarung (33 – 34)								-125 000,00	-125 000,00	0,00
SA3	Saldo (3) Nettofinanzierungssaldo (Saldo 1 + Saldo 2)								0,00	0,00	0,00
Finanzierungstätigkeit											
SU 35	Summe Einzahlungen aus der Finanzierungstätigkeit								0,00	0,00	0,00
SU 36	Summe Auszahlungen aus der Finanzierungstätigkeit								0,00	0,00	0,00
SA4	Saldo (4) Geldfluss aus der Finanzierungstätigkeit (35 – 36)								0,00	0,00	0,00
SA5	Saldo (5) Geldfluss aus der voranschlagswirksamen Gebarung (Saldo 3 + Saldo 4)								0,00	0,00	0,00

		MVAG		VC QU	AOB	Ergebnisvoranschlag			Finanzierungsvoranschlag			
		EH	FH			VA 2025	VA 2024	RA 2023	VA 2025	VA 2024	RA 2023	
363	Altstadterhaltung und Ortsbildpflege											
SA 0 / SA 1	(0) Nettoergebnis (21 - 22) / (1) Geldfluss operative Gebarung (31 – 32)					-30 200,00	-45 200,00	-55 231,36	-30 200,00	-45 200,00	-33 065,44	
SA00	Saldo (00) Nettoergebnis nach Haushaltsrücklagen (Saldo 0 + Saldo 01)					-30 200,00	-45 200,00	-45 200,00				
SA2	Saldo (2) Geldfluss aus der Investiven Gebarung (33 – 34)								0,00	0,00	0,00	
SA3	Saldo (3) Nettofinanzierungssaldo (Saldo 1 + Saldo 2)								-30 200,00	-45 200,00	-33 065,44	
SA4	Saldo (4) Geldfluss aus der Finanzierungstätigkeit (35 – 36)								0,00	0,00	0,00	
SA5	Saldo (5) Geldfluss aus der voranschlagswirksamen Gebarung (Saldo 3 + Saldo 4)								-30 200,00	-45 200,00	-33 065,44	
363000	Altstadterhaltung und Ortsbildpflege											
Operative Gebarung												
SU 21 / 31	Summe Erträge / Einzahlungen operative Gebarung					0,00	0,00	0,00	0,00	0,00	0,00	
1/363000/720099	Kostenbeiträge Arbeitsleistungen Wi-Hof	2225	3225	24	42	*	200,00	200,00	4 270,59	200,00	200,00	4 270,59
1/363000/728000	Entgelte für sonstige Leistungen (Ortsbild SV-Tätigkeiten)	2225	3225	24	42		25 000,00	40 000,00	43 444,22	25 000,00	40 000,00	21 278,30
1/363000/768000	Sonst.lfd.Transferzlg.a.priv.Haush. (Zuschüsse-Ortsbildschutz)	2234	3234	27	42		5 000,00	5 000,00	7 516,55	5 000,00	5 000,00	7 516,55
SU 22 / 32	Summe Aufwendungen / Auszahlungen operative Gebarung					30 200,00	45 200,00	55 231,36	30 200,00	45 200,00	33 065,44	
SA 0 / SA 1	(0) Nettoergebnis (21 - 22) / (1) Geldfluss operative Gebarung (31 – 32)					-30 200,00	-45 200,00	-55 231,36	-30 200,00	-45 200,00	-33 065,44	
SA01	Saldo (01) Haushaltsrücklagen (230 - 240)					0,00	0,00	0,00	0,00	0,00	0,00	
SA00	Saldo (00) Nettoergebnis nach Haushaltsrücklagen (Saldo 0 + Saldo 01)					-30 200,00	-45 200,00	-55 231,36				
Investive Gebarung												
SU 33	Summe Einzahlungen investive Gebarung								0,00	0,00	0,00	
SU 34	Summe Auszahlungen investive Gebarung								0,00	0,00	0,00	
SA2	Saldo (2) Geldfluss aus der Investiven Gebarung (33 – 34)								0,00	0,00	0,00	
SA3	Saldo (3) Nettofinanzierungssaldo (Saldo 1 + Saldo 2)								-30 200,00	-45 200,00	-33 065,44	
Finanzierungstätigkeit												
SU 35	Summe Einzahlungen aus der Finanzierungstätigkeit								0,00	0,00	0,00	
SU 36	Summe Auszahlungen aus der Finanzierungstätigkeit								0,00	0,00	0,00	
SA4	Saldo (4) Geldfluss aus der Finanzierungstätigkeit (35 – 36)								0,00	0,00	0,00	
SA5	Saldo (5) Geldfluss aus der voranschlagswirksamen Gebarung (Saldo 3 + Saldo 4)								-30 200,00	-45 200,00	-33 065,44	

		MVAG		VC QU	AOB	Ergebnisvoranschlag			Finanzierungsvoranschlag			
		EH	FH			VA 2025	VA 2024	RA 2023	VA 2025	VA 2024	RA 2023	
369	Sonstige Einrichtungen und Maßnahmen											
SA 0 / SA 1	(0) Nettoergebnis (21 - 22) / (1) Geldfluss operative Gebarung (31 – 32)					-15 900,00	-53 200,00	0,00	-15 900,00	-53 200,00	0,00	
SA00	Saldo (00) Nettoergebnis nach Haushaltsrücklagen (Saldo 0 + Saldo 01)					-15 900,00	-53 200,00	-53 200,00				
SA2	Saldo (2) Geldfluss aus der Investiven Gebarung (33 – 34)								0,00	0,00	0,00	
SA3	Saldo (3) Nettofinanzierungssaldo (Saldo 1 + Saldo 2)								-15 900,00	-53 200,00	0,00	
SA4	Saldo (4) Geldfluss aus der Finanzierungstätigkeit (35 – 36)								0,00	0,00	0,00	
SA5	Saldo (5) Geldfluss aus der voranschlagswirksamen Gebarung (Saldo 3 + Saldo 4)								-15 900,00	-53 200,00	0,00	
369010	111 Jahre Leibnitz											
Operative Gebarung												
2/369010/861110	Transfers von Ländern, Landesfonds und Landeskammern	2121	3121		4	0,00	20 000,00	0,00	0,00	20 000,00	0,00	0,00
SU 21 / 31	Summe Erträge / Einzahlungen operative Gebarung					0,00	20 000,00	0,00	0,00	20 000,00	0,00	0,00
1/369010/457000	Druckwerke	2221	3221		15	0,00	5 000,00	0,00	0,00	5 000,00	0,00	0,00
1/369010/728000	Entgelte für sonstige Leistungen	2225	3225		9	0,00	45 000,00	0,00	0,00	45 000,00	0,00	0,00
SU 22 / 32	Summe Aufwendungen / Auszahlungen operative Gebarung					0,00	50 000,00	0,00	0,00	50 000,00	0,00	0,00
SA 0 / SA 1	(0) Nettoergebnis (21 - 22) / (1) Geldfluss operative Gebarung (31 – 32)					0,00	-30 000,00	0,00	0,00	-30 000,00	0,00	0,00
SA01	Saldo (01) Haushaltsrücklagen (230 - 240)					0,00	0,00	0,00	0,00	0,00	0,00	0,00
SA00	Saldo (00) Nettoergebnis nach Haushaltsrücklagen (Saldo 0 + Saldo 01)					0,00	-30 000,00	0,00	0,00	0,00	0,00	0,00
Investive Gebarung												
SU 33	Summe Einzahlungen investive Gebarung								0,00	0,00	0,00	0,00
SU 34	Summe Auszahlungen investive Gebarung								0,00	0,00	0,00	0,00
SA2	Saldo (2) Geldfluss aus der Investiven Gebarung (33 – 34)								0,00	0,00	0,00	0,00
SA3	Saldo (3) Nettofinanzierungssaldo (Saldo 1 + Saldo 2)								0,00	-30 000,00	0,00	0,00
Finanzierungstätigkeit												
SU 35	Summe Einzahlungen aus der Finanzierungstätigkeit								0,00	0,00	0,00	0,00
SU 36	Summe Auszahlungen aus der Finanzierungstätigkeit								0,00	0,00	0,00	0,00
SA4	Saldo (4) Geldfluss aus der Finanzierungstätigkeit (35 – 36)								0,00	0,00	0,00	0,00
SA5	Saldo (5) Geldfluss aus der voranschlagswirksamen Gebarung (Saldo 3 + Saldo 4)								0,00	-30 000,00	0,00	0,00
369020	Genussfest Leibnitz											
Operative Gebarung												
2/369020/812000	Gebühren für sonstige Leistungen	2114	3114		15	8 000,00	8 000,00	0,00	8 000,00	8 000,00	0,00	0,00
SU 21 / 31	Summe Erträge / Einzahlungen operative Gebarung					8 000,00	8 000,00	0,00	8 000,00	8 000,00	0,00	0,00
1/369020/400000	Geringwertige Wirtschaftsgüter (GWG)	2221	3221		15	500,00	500,00	0,00	500,00	500,00	0,00	0,00
1/369020/454000	Reinigungsmittel	2221	3221		15	200,00	200,00	0,00	200,00	200,00	0,00	0,00
1/369020/456000	Schreib-, Zeichen- und sonstige Büromittel	2221	3221		15	200,00	200,00	0,00	200,00	200,00	0,00	0,00
1/369020/457000	Druckwerke	2221	3221		15	1 100,00	1 100,00	0,00	1 100,00	1 100,00	0,00	0,00

		MVAG		VC QU	AOB	Ergebnisvoranschlag			Finanzierungsvoranschlag		
		EH	FH			VA 2025	VA 2024	RA 2023	VA 2025	VA 2024	RA 2023
1/369020/458000	Mittel zur ärztlichen Betreuung und Gesundheitsvorsorge	2221	3221		15	100,00	100,00	0,00	100,00	100,00	0,00
1/369020/728000	Entgelte für sonstige Leistungen	2225	3225		15	20 000,00	27 000,00	0,00	20 000,00	27 000,00	0,00
SU 22 / 32	Summe Aufwendungen / Auszahlungen operative Gebarung					22 100,00	29 100,00	0,00	22 100,00	29 100,00	0,00
SA 0 / SA 1	(0) Nettoergebnis (21 - 22) / (1) Geldfluss operative Gebarung (31 - 32)					-14 100,00	-21 100,00	0,00	-14 100,00	-21 100,00	0,00
SA01	Saldo (01) Haushaltsrücklagen (230 - 240)					0,00	0,00	0,00	0,00	0,00	0,00
SA00	Saldo (00) Nettoergebnis nach Haushaltsrücklagen (Saldo 0 + Saldo 01)					-14 100,00	-21 100,00	0,00			
Investive Gebarung											
SU 33	Summe Einzahlungen investive Gebarung								0,00	0,00	0,00
SU 34	Summe Auszahlungen investive Gebarung								0,00	0,00	0,00
SA2	Saldo (2) Geldfluss aus der Investiven Gebarung (33 - 34)								0,00	0,00	0,00
SA3	Saldo (3) Nettofinanzierungssaldo (Saldo 1 + Saldo 2)								-14 100,00	-21 100,00	0,00
Finanzierungstätigkeit											
SU 35	Summe Einzahlungen aus der Finanzierungstätigkeit								0,00	0,00	0,00
SU 36	Summe Auszahlungen aus der Finanzierungstätigkeit								0,00	0,00	0,00
SA4	Saldo (4) Geldfluss aus der Finanzierungstätigkeit (35 - 36)								0,00	0,00	0,00
SA5	Saldo (5) Geldfluss aus der voranschlagswirksamen Gebarung (Saldo 3 + Saldo 4)								-14 100,00	-21 100,00	0,00
369030	Klapotetzfest										
Operative Gebarung											
2/369030/812000	Gebühren für sonstige Leistungen	2114	3114		15	1 200,00	1 900,00	0,00	1 200,00	1 900,00	0,00
SU 21 / 31	Summe Erträge / Einzahlungen operative Gebarung					1 200,00	1 900,00	0,00	1 200,00	1 900,00	0,00
1/369030/457000	Druckwerke	2221	3221		15	500,00	500,00	0,00	500,00	500,00	0,00
1/369030/728000	Entgelte für sonstige Leistungen	2225	3225		15	2 500,00	3 500,00	0,00	2 500,00	3 500,00	0,00
SU 22 / 32	Summe Aufwendungen / Auszahlungen operative Gebarung					3 000,00	4 000,00	0,00	3 000,00	4 000,00	0,00
SA 0 / SA 1	(0) Nettoergebnis (21 - 22) / (1) Geldfluss operative Gebarung (31 - 32)					-1 800,00	-2 100,00	0,00	-1 800,00	-2 100,00	0,00
SA01	Saldo (01) Haushaltsrücklagen (230 - 240)					0,00	0,00	0,00	0,00	0,00	0,00
SA00	Saldo (00) Nettoergebnis nach Haushaltsrücklagen (Saldo 0 + Saldo 01)					-1 800,00	-2 100,00	0,00			
Investive Gebarung											
SU 33	Summe Einzahlungen investive Gebarung								0,00	0,00	0,00
SU 34	Summe Auszahlungen investive Gebarung								0,00	0,00	0,00
SA2	Saldo (2) Geldfluss aus der Investiven Gebarung (33 - 34)								0,00	0,00	0,00
SA3	Saldo (3) Nettofinanzierungssaldo (Saldo 1 + Saldo 2)								-1 800,00	-2 100,00	0,00
Finanzierungstätigkeit											
SU 35	Summe Einzahlungen aus der Finanzierungstätigkeit								0,00	0,00	0,00
SU 36	Summe Auszahlungen aus der Finanzierungstätigkeit								0,00	0,00	0,00
SA4	Saldo (4) Geldfluss aus der Finanzierungstätigkeit (35 - 36)								0,00	0,00	0,00

		MVAG		VC QU	AOB	Ergebnisvoranschlag			Finanzierungsvoranschlag		
		EH	FH			VA 2025	VA 2024	RA 2023	VA 2025	VA 2024	RA 2023
SA5	Saldo (5) Geldfluss aus der voranschlagswirksamen Gebarung (Saldo 3 + Saldo 4)								-1 800,00	-2 100,00	0,00
38	Sonstige Kulturpflege										
SA 0 / SA 1	(0) Nettoergebnis (21 - 22) / (1) Geldfluss operative Gebarung (31 – 32)					-176 400,00	-39 500,00	-177 365,86	-161 900,00	-23 200,00	-161 401,66
SA00	Saldo (00) Nettoergebnis nach Haushaltsrücklagen (Saldo 0 + Saldo 01)					-168 200,00	-206 600,00	-206 600,00			
SA2	Saldo (2) Geldfluss aus der Investiven Gebarung (33 – 34)								0,00	-275 000,00	0,00
SA3	Saldo (3) Nettofinanzierungssaldo (Saldo 1 + Saldo 2)								-161 900,00	-298 200,00	-161 401,66
SA4	Saldo (4) Geldfluss aus der Finanzierungstätigkeit (35 – 36)								-23 900,00	89 600,00	-10 944,52
SA5	Saldo (5) Geldfluss aus der voranschlagswirksamen Gebarung (Saldo 3 + Saldo 4)								-185 800,00	-208 600,00	-172 346,18
380	Einrichtungen der Kulturpflege										
SA 0 / SA 1	(0) Nettoergebnis (21 - 22) / (1) Geldfluss operative Gebarung (31 – 32)					-27 800,00	115 100,00	-44 929,87	-14 200,00	130 500,00	-29 908,97
SA00	Saldo (00) Nettoergebnis nach Haushaltsrücklagen (Saldo 0 + Saldo 01)					-19 600,00	-52 000,00	-52 000,00			
SA2	Saldo (2) Geldfluss aus der Investiven Gebarung (33 – 34)								0,00	-275 000,00	0,00
SA3	Saldo (3) Nettofinanzierungssaldo (Saldo 1 + Saldo 2)								-14 200,00	-144 500,00	-29 908,97
SA4	Saldo (4) Geldfluss aus der Finanzierungstätigkeit (35 – 36)								-23 900,00	89 600,00	-10 944,52
SA5	Saldo (5) Geldfluss aus der voranschlagswirksamen Gebarung (Saldo 3 + Saldo 4)								-38 100,00	-54 900,00	-40 853,49
380100	Altes Kino Marenzi										
Operative Gebarung											
2/380100/811000	Miet- und Pachtertrag	2115	3115	14	15	8 100,00	8 000,00	9 380,83	8 100,00	8 000,00	9 380,83
2/380100/813000	Erträge aus der Auflösung von Investitionszuschüssen (Kapitaltransfers)	2127			6	0,00	1 100,00	0,00	0,00	0,00	0,00
2/380100/828000	Rückersätze von Aufwendungen	2116	3116	18	15	200,00	200,00	0,00	200,00	200,00	0,00
2/380100/860200	Transfers von Bund, Bundesfonds und Bundeskammern	2121	3121		9	24 400,00	0,00	0,00	24 400,00	0,00	0,00
6/380100/871110	Kapitaltransfers aus Gemeinde-Bedarfszuweisungsmittel	2121	3121	1 33	4	0,00	74 200,00	0,00	0,00	74 200,00	0,00
SU 21 / 31	Summe Erträge / Einzahlungen operative Gebarung					32 700,00	83 500,00	9 380,83	32 700,00	82 400,00	9 380,83
1/380100/400000	Geringwertige Wirtschaftsgüter (GWG)	2221	3221	23	15	500,00	500,00	49,40	500,00	500,00	42,35
1/380100/454000	Reinigungsmittel	2221	3221	23	15	500,00	500,00	213,66	500,00	500,00	213,66
1/380100/458000	Mittel zur ärztlichen Betreuung und Gesundheitsvorsorge	2221	3221	23	15	100,00	100,00	0,00	100,00	100,00	0,00
1/380100/459000	Sonstige Verbrauchsgüter	2221	3221	23	15	500,00	500,00	464,23	500,00	500,00	464,23
1/380100/5	Personalkonten verdichtet	22	32			5 900,00	5 900,00	5 014,76	5 900,00	5 900,00	4 854,44
1/380100/600000	Strom	2222	3222	24	18	2 400,00	4 600,00	3 016,37	2 400,00	3 800,00	2 563,63
1/380100/600200	Wasser (Privatr.Bezug)	2222	3222	24	18	300,00	500,00	80,11	300,00	500,00	80,11
1/380100/600300	Energiebezüge (Fernwärme)	2222	3222	24	18	11 000,00	12 000,00	9 620,94	11 000,00	12 000,00	9 620,94
1/380100/613000	Instandhaltung v. sonst. Grundstückseinrichtungen	2224	3224	24	18	1 000,00	1 000,00	0,00	1 000,00	1 000,00	0,00

		MVAG		VC QU	AOB	Ergebnisvoranschlag			Finanzierungsvoranschlag		
		EH	FH			VA 2025	VA 2024	RA 2023	VA 2025	VA 2024	RA 2023
1/380100/614000	Instandhaltung von Gebäuden	2224	3224	24	18	5 000,00	10 000,00	6 241,37	5 000,00	10 000,00	5 422,17
1/380100/631000/10	Telekommunikationsdienste	2222	3222	24	20	3 300,00	3 000,00	3 052,57	3 300,00	3 000,00	3 052,57
1/380100/650700/55	Bank Austria UniCredit - Zinsen 100812-55 / 10025 403 444	2241	3241	25	6	5 800,00	6 500,00	6 288,55	5 800,00	6 500,00	6 288,55
1/380100/650900/3	Zinsen für Finanzschulden in Euro	2241	3241		6	1 400,00	0,00	0,00	1 400,00	0,00	0,00
1/380100/670000	Versicherungen	2222	3222	24	18	2 600,00	1 600,00	2 509,46	2 600,00	1 600,00	2 509,46
1/380100/680200	Planmäßige Abschreibung Grundstückseinrichtungen und Infrastruktur	2226			6	1 300,00	1 300,00	1 341,76	0,00	0,00	0,00
1/380100/680300	Planmäßige Abschreibung Gebäude und Bauten	2226			6	6 200,00	8 300,00	6 175,32	0,00	0,00	0,00
1/380100/680700	Planmäßige Abschreibung	2226			6	6 100,00	6 100,00	6 064,51	0,00	0,00	0,00
1/380100/710000	Öffentliche Abgaben, ohne Gebühren gemäß FAG	2225	3225	24	15	100,00	100,00	0,00	100,00	100,00	0,00
1/380100/710099	Öffentl. Abgaben (Ausgaben), ohne Gebühren gem. FAG	2225	3225	24	6	600,00	600,00	579,92	600,00	600,00	579,92
1/380100/711099	Geb. f. d. Benütz. v. Gemeindeeinr. u. Anlagen gem.FAG (Ausgaben)	2225	3225	24	6	2 900,00	2 800,00	2 289,98	2 900,00	2 800,00	2 289,98
1/380100/720099	Kostenbeiträge Arbeitsleistungen Wi-Hof	2225	3225	24	18	1 500,00	1 000,00	766,58	1 500,00	1 000,00	766,58
1/380100/728000	Entgelte für sonstige Leistungen	2225	3225	24	15	1 000,00	1 000,00	541,21	1 000,00	1 000,00	541,21
1/380100/728800	Entgelte für sonstige Leistungen (Reinigung extern)	2225	3225		7	500,00	500,00	0,00	500,00	500,00	0,00
SU 22 / 32	Summe Aufwendungen / Auszahlungen operative Gebarung					60 500,00	68 400,00	54 310,70	46 900,00	51 900,00	39 289,80
SA 0 / SA 1	(0) Nettoergebnis (21 - 22) / (1) Geldfluss operative Gebarung (31 - 32)					-27 800,00	15 100,00	-44 929,87	-14 200,00	30 500,00	-29 908,97
2/380100/894200	Entnahmen von zweckgebundenen Haushaltsrücklagen	2301			4	8 200,00	7 100,00	6 047,34	0,00	0,00	0,00
1/380100/794200	Zuweisung an zweckgebundene Haushaltsrücklagen	2401			6	0,00	74 200,00	0,00	0,00	0,00	0,00
SA01	Saldo (01) Haushaltsrücklagen (230 - 240)					8 200,00	-67 100,00	6 047,34	0,00	0,00	0,00
SA00	Saldo (00) Nettoergebnis nach Haushaltsrücklagen (Saldo 0 + Saldo 01)					-19 600,00	-52 000,00	-38 882,53			
Investive Gebarung											
SU 33	Summe Einzahlungen investive Gebarung								0,00	0,00	0,00
5/380100/006000	Sonstige Grundstückseinrichtungen (Vorplatzgestaltung)	3412	1		8	0,00	0,00	0,00	0,00	175 000,00	0,00
SU 34	Summe Auszahlungen investive Gebarung								0,00	175 000,00	0,00
SA2	Saldo (2) Geldfluss aus der Investiven Gebarung (33 - 34)								0,00	-175 000,00	0,00
SA3	Saldo (3) Nettofinanzierungssaldo (Saldo 1 + Saldo 2)								-14 200,00	-144 500,00	-29 908,97
Finanzierungstätigkeit											
6/380100/336000	Innere Anleihen/Darlehen (Verbindlichkeit)	3511	1		6	0,00	0,00	0,00	0,00	100 800,00	0,00
SU 35	Summe Einzahlungen aus der Finanzierungstätigkeit								0,00	100 800,00	0,00

		MVAG		VC QU	AOB	Ergebnisvoranschlag			Finanzierungsvoranschlag		
		EH	FH			VA 2025	VA 2024	RA 2023	VA 2025	VA 2024	RA 2023
1/380100/336000/3	Innere Anleihen/Darlehen (Verbindlichkeit)		3611		6	0,00	0,00	0,00	12 100,00	0,00	0,00
1/380100/346100/55	Bank Austria UniCredit - Tilgung 100812-55 / 10025 403 444		3614	65	6	0,00	0,00	0,00	11 800,00	11 200,00	10 944,52
SU 36	Summe Auszahlungen aus der Finanzierungstätigkeit								23 900,00	11 200,00	10 944,52
SA4	Saldo (4) Geldfluss aus der Finanzierungstätigkeit (35 – 36)								-23 900,00	89 600,00	-10 944,52
SA5	Saldo (5) Geldfluss aus der voranschlagswirksamen Gebarung (Saldo 3 + Saldo 4)								-38 100,00	-54 900,00	-40 853,49
380800	Kulturwerkstatt Kaindorf										
	Operative Gebarung										
6/380800/871110	Kapitaltransfers aus Gemeinde-Bedarfszuweisungsmitteln	2121	3121	1	4	0,00	100 000,00	0,00	0,00	100 000,00	0,00
SU 21 / 31	Summe Erträge / Einzahlungen operative Gebarung					0,00	100 000,00	0,00	0,00	100 000,00	0,00
SU 22 / 32	Summe Aufwendungen / Auszahlungen operative Gebarung					0,00	0,00	0,00	0,00	0,00	0,00
SA 0 / SA 1	(0) Nettoergebnis (21 - 22) / (1) Geldfluss operative Gebarung (31 – 32)					0,00	100 000,00	0,00	0,00	100 000,00	0,00
1/380800/794200	Zuweisungen an zweckgebundene Haushaltsrücklagen	2401			6	0,00	100 000,00	0,00	0,00	0,00	0,00
SA01	Saldo (01) Haushaltsrücklagen (230 - 240)					0,00	-100 000,00	0,00	0,00	0,00	0,00
SA00	Saldo (00) Nettoergebnis nach Haushaltsrücklagen (Saldo 0 + Saldo 01)					0,00	0,00	0,00			
	Investive Gebarung										
SU 33	Summe Einzahlungen investive Gebarung								0,00	0,00	0,00
5/380800/010000	Gebäude und Bauten	3413		1	8	0,00	0,00	0,00	0,00	100 000,00	0,00
SU 34	Summe Auszahlungen investive Gebarung								0,00	100 000,00	0,00
SA2	Saldo (2) Geldfluss aus der Investiven Gebarung (33 – 34)								0,00	-100 000,00	0,00
SA3	Saldo (3) Nettofinanzierungssaldo (Saldo 1 + Saldo 2)								0,00	0,00	0,00
	Finanzierungstätigkeit										
SU 35	Summe Einzahlungen aus der Finanzierungstätigkeit								0,00	0,00	0,00
SU 36	Summe Auszahlungen aus der Finanzierungstätigkeit								0,00	0,00	0,00
SA4	Saldo (4) Geldfluss aus der Finanzierungstätigkeit (35 – 36)								0,00	0,00	0,00
SA5	Saldo (5) Geldfluss aus der voranschlagswirksamen Gebarung (Saldo 3 + Saldo 4)								0,00	0,00	0,00

		MVAG		VC QU	AOB	Ergebnisvoranschlag			Finanzierungsvoranschlag			
		EH	FH			VA 2025	VA 2024	RA 2023	VA 2025	VA 2024	RA 2023	
381	Maßnahmen der Kulturpflege											
SA 0 / SA 1	(0) Nettoergebnis (21 - 22) / (1) Geldfluss operative Gebarung (31 – 32)					-148 600,00	-154 600,00	-132 435,99	-147 700,00	-153 700,00	-131 492,69	
SA00	Saldo (00) Nettoergebnis nach Haushaltsrücklagen (Saldo 0 + Saldo 01)					-148 600,00	-154 600,00	-154 600,00				
SA2	Saldo (2) Geldfluss aus der Investiven Gebarung (33 – 34)								0,00	0,00	0,00	
SA3	Saldo (3) Nettofinanzierungssaldo (Saldo 1 + Saldo 2)								-147 700,00	-153 700,00	-131 492,69	
SA4	Saldo (4) Geldfluss aus der Finanzierungstätigkeit (35 – 36)								0,00	0,00	0,00	
SA5	Saldo (5) Geldfluss aus der voranschlagswirksamen Gebarung (Saldo 3 + Saldo 4)								-147 700,00	-153 700,00	-131 492,69	
381000	Sonst.Kulturpflege											
Operative Gebarung												
2/381000/811000	Miet- und Pächterträge (Renault Kangoo)	2115	3115		15	1 500,00	1 500,00	0,00	1 500,00	1 500,00	0,00	
2/381000/861110	Transfers von Ländern, Landesfonds und Landesammern	2121	3121	15	4	0,00	0,00	11 500,00	0,00	0,00	11 500,00	
SU 21 / 31	Summe Erträge / Einzahlungen operative Gebarung					1 500,00	1 500,00	11 500,00	1 500,00	1 500,00	11 500,00	
1/381000/720099	Kostenbeiträge Arbeitsleistungen Wi-Hof	2225	3225	24	15	2 000,00	2 000,00	575,89	2 000,00	2 000,00	575,89	
1/381000/757000	Lfd. Transferzlg.a. priv.Organ..o.E (Winterzauber GROHO)	2234	3234	27	15	2 000,00	2 000,00	1 990,00	2 000,00	2 000,00	1 990,00	
1/381000/757000/7	Transfers an private Organisationen ohne Erwerbszweck (§45 GO Abs 2 lit I)	2234	3234	27	15	700,00	700,00	926,80	700,00	700,00	926,80	
1/381000/757065	Lfd.Transferzlg.a.priv.Organ.o.E. (kulturelle Vereinsaktivitäten - GGV)	2234	3234	27	15	0,00	2 000,00	0,00	0,00	2 000,00	0,00	
1/381000/757080	Transfers an private Organisationen ohne Erwerbszweck (Jazz-Festival Kinderkonzerte)	2234	3234	27	15	0,00	0,00	1 500,00	0,00	0,00	1 500,00	
1/381000/757099	Lfd.Transferzlg.a.priv.Organ.o.E. (Verein LeibnitzKULT)	2234	3234	27	15	138 000,00	148 000,00	138 000,00	138 000,00	148 000,00	138 000,00	
1/381000/757100	Transfers an private Organisationen ohne Erwerbszweck (Altes Kino)	2234	3234		15	6 000,00	0,00	0,00	6 000,00	0,00	0,00	
1/381000/757500	Lfd.Transferzlg.a.priv.Organ.o.E. (Alpenländ.Kulturverband)	2234	3234	27	17	200,00	200,00	0,00	200,00	200,00	0,00	
1/381000/768000/7	Sonstige Transfers an private Haushalte (§45 GO Abs 2 lit I)	2234	3234	27	15	300,00	300,00	0,00	300,00	300,00	0,00	
SU 22 / 32	Summe Aufwendungen / Auszahlungen operative Gebarung					149 200,00	155 200,00	142 992,69	149 200,00	155 200,00	142 992,69	
SA 0 / SA 1	(0) Nettoergebnis (21 - 22) / (1) Geldfluss operative Gebarung (31 – 32)					-147 700,00	-153 700,00	-131 492,69	-147 700,00	-153 700,00	-131 492,69	
SA01	Saldo (01) Haushaltsrücklagen (230 - 240)					0,00	0,00	0,00	0,00	0,00	0,00	
SA00	Saldo (00) Nettoergebnis nach Haushaltsrücklagen (Saldo 0 + Saldo 01)					-147 700,00	-153 700,00	-131 492,69				
Investive Gebarung												
SU 33	Summe Einzahlungen investive Gebarung								0,00	0,00	0,00	
SU 34	Summe Auszahlungen investive Gebarung								0,00	0,00	0,00	
SA2	Saldo (2) Geldfluss aus der Investiven Gebarung (33 – 34)								0,00	0,00	0,00	
SA3	Saldo (3) Nettofinanzierungssaldo (Saldo 1 + Saldo 2)								-147 700,00	-153 700,00	-131 492,69	

		MVAG		VC QU	AOB	Ergebnisvoranschlag			Finanzierungsvoranschlag		
		EH	FH			VA 2025	VA 2024	RA 2023	VA 2025	VA 2024	RA 2023
Finanzierungstätigkeit											
SU 35	Summe Einzahlungen aus der Finanzierungstätigkeit								0,00	0,00	0,00
SU 36	Summe Auszahlungen aus der Finanzierungstätigkeit								0,00	0,00	0,00
SA4	Saldo (4) Geldfluss aus der Finanzierungstätigkeit (35 – 36)								0,00	0,00	0,00
SA5	Saldo (5) Geldfluss aus der voranschlagswirksamen Gebarung (Saldo 3 + Saldo 4)								-147 700,00	-153 700,00	-131 492,69
381010	Altes Kino Marenzi										
Operative Gebarung											
SU 21 / 31	Summe Erträge / Einzahlungen operative Gebarung					0,00	0,00	0,00	0,00	0,00	0,00
1/381010/680700	Planmäßige Abschreibung		2226		6	900,00	900,00	943,30	0,00	0,00	0,00
SU 22 / 32	Summe Aufwendungen / Auszahlungen operative Gebarung					900,00	900,00	943,30	0,00	0,00	0,00
SA 0 / SA 1	(0) Nettoergebnis (21 - 22) / (1) Geldfluss operative Gebarung (31 – 32)					-900,00	-900,00	-943,30	0,00	0,00	0,00
SA01	Saldo (01) Haushaltsrücklagen (230 - 240)					0,00	0,00	0,00	0,00	0,00	0,00
SA00	Saldo (00) Nettoergebnis nach Haushaltsrücklagen (Saldo 0 + Saldo 01)					-900,00	-900,00	-943,30			
Investive Gebarung											
SU 33	Summe Einzahlungen investive Gebarung								0,00	0,00	0,00
SU 34	Summe Auszahlungen investive Gebarung								0,00	0,00	0,00
SA2	Saldo (2) Geldfluss aus der Investiven Gebarung (33 – 34)								0,00	0,00	0,00
SA3	Saldo (3) Nettofinanzierungssaldo (Saldo 1 + Saldo 2)								0,00	0,00	0,00
Finanzierungstätigkeit											
SU 35	Summe Einzahlungen aus der Finanzierungstätigkeit								0,00	0,00	0,00
SU 36	Summe Auszahlungen aus der Finanzierungstätigkeit								0,00	0,00	0,00
SA4	Saldo (4) Geldfluss aus der Finanzierungstätigkeit (35 – 36)								0,00	0,00	0,00
SA5	Saldo (5) Geldfluss aus der voranschlagswirksamen Gebarung (Saldo 3 + Saldo 4)								0,00	0,00	0,00

		MVAG		VC QU	AOB	Ergebnisvoranschlag			Finanzierungsvoranschlag			
		EH	FH			VA 2025	VA 2024	RA 2023	VA 2025	VA 2024	RA 2023	
39	Kultus											
SA 0 / SA 1	(0) Nettoergebnis (21 - 22) / (1) Geldfluss operative Gebarung (31 – 32)					-4 900,00	-21 900,00	-20 355,01	-4 900,00	-6 900,00	-20 355,01	
SA00	Saldo (00) Nettoergebnis nach Haushaltsrücklagen (Saldo 0 + Saldo 01)					-4 900,00	-21 900,00	-21 900,00				
SA2	Saldo (2) Geldfluss aus der Investiven Gebarung (33 – 34)								0,00	-15 000,00	0,00	
SA3	Saldo (3) Nettofinanzierungssaldo (Saldo 1 + Saldo 2)								-4 900,00	-21 900,00	-20 355,01	
SA4	Saldo (4) Geldfluss aus der Finanzierungstätigkeit (35 – 36)								0,00	0,00	0,00	
SA5	Saldo (5) Geldfluss aus der voranschlagswirksamen Gebarung (Saldo 3 + Saldo 4)								-4 900,00	-21 900,00	-20 355,01	
390	Kirchliche Angelegenheiten											
SA 0 / SA 1	(0) Nettoergebnis (21 - 22) / (1) Geldfluss operative Gebarung (31 – 32)					-4 900,00	-21 900,00	-20 355,01	-4 900,00	-6 900,00	-20 355,01	
SA00	Saldo (00) Nettoergebnis nach Haushaltsrücklagen (Saldo 0 + Saldo 01)					-4 900,00	-21 900,00	-21 900,00				
SA2	Saldo (2) Geldfluss aus der Investiven Gebarung (33 – 34)								0,00	-15 000,00	0,00	
SA3	Saldo (3) Nettofinanzierungssaldo (Saldo 1 + Saldo 2)								-4 900,00	-21 900,00	-20 355,01	
SA4	Saldo (4) Geldfluss aus der Finanzierungstätigkeit (35 – 36)								0,00	0,00	0,00	
SA5	Saldo (5) Geldfluss aus der voranschlagswirksamen Gebarung (Saldo 3 + Saldo 4)								-4 900,00	-21 900,00	-20 355,01	
390000	Kirchliche Angelegenheiten											
Operative Gebarung												
2/390000/828000	Rückersätze von Ausgaben	2116	3116	18	15	100,00	100,00	5,20	100,00	100,00	5,20	
SU 21 / 31	Summe Erträge / Einzahlungen operative Gebarung					100,00	100,00	5,20	100,00	100,00	5,20	
1/390000/600000	Strom (Ortskapelle Kaindorf)	2222	3222	24	18	200,00	200,00	99,63	200,00	200,00	99,63	
1/390000/613000	Instandhaltung v. sonst. Grundstückseinrichtungen	2224	3224	24	18	1 000,00	1 000,00	0,00	1 000,00	1 000,00	0,00	
1/390000/614000	Instandhaltung von Gebäuden	2224	3224	24	18	1 000,00	3 000,00	36,25	1 000,00	3 000,00	36,25	
1/390000/700040	Wartung (Glockenanlage)	2223	3223	24	18	500,00	500,00	393,98	500,00	500,00	393,98	
1/390000/720099	Kostenbeiträge (Kostenersätze) für Leistungen	2225	3225	24	18	1 000,00	1 000,00	529,56	1 000,00	1 000,00	529,56	
1/390000/728000	Entgelte für sonstige Leistungen (Ortskapelle Kaindorf)	2225	3225	24	18	1 000,00	1 000,00	0,00	1 000,00	1 000,00	0,00	
1/390000/777000	Kapitaltransfers an private Organisationen ohne Erwerbszweck (Zuschuss Orgel)	2234			15	0,00	15 000,00	0,00	0,00	0,00	0,00	
SU 22 / 32	Summe Aufwendungen / Auszahlungen operative Gebarung					4 700,00	21 700,00	1 059,42	4 700,00	6 700,00	1 059,42	
SA 0 / SA 1	(0) Nettoergebnis (21 - 22) / (1) Geldfluss operative Gebarung (31 – 32)					-4 600,00	-21 600,00	-1 054,22	-4 600,00	-6 600,00	-1 054,22	
SA01	Saldo (01) Haushaltsrücklagen (230 - 240)					0,00	0,00	0,00	0,00	0,00	0,00	
SA00	Saldo (00) Nettoergebnis nach Haushaltsrücklagen (Saldo 0 + Saldo 01)					-4 600,00	-21 600,00	-1 054,22				
Investive Gebarung												
SU 33	Summe Einzahlungen investive Gebarung								0,00	0,00	0,00	

		MVAG		VC QU	AOB	Ergebnisvoranschlag			Finanzierungsvoranschlag		
		EH	FH			VA 2025	VA 2024	RA 2023	VA 2025	VA 2024	RA 2023
1/390000/777000	Kapitaltransfers an private Organisationen ohne Erwerbszweck (Zuschuss Orgel)		3434		15	0,00	0,00	0,00	0,00	15 000,00	0,00
SU 34	Summe Auszahlungen investive Gebarung								0,00	15 000,00	0,00
SA2	Saldo (2) Geldfluss aus der Investiven Gebarung (33 – 34)								0,00	-15 000,00	0,00
SA3	Saldo (3) Nettofinanzierungssaldo (Saldo 1 + Saldo 2)								-4 600,00	-21 600,00	-1 054,22
Finanzierungstätigkeit											
SU 35	Summe Einzahlungen aus der Finanzierungstätigkeit								0,00	0,00	0,00
SU 36	Summe Auszahlungen aus der Finanzierungstätigkeit								0,00	0,00	0,00
SA4	Saldo (4) Geldfluss aus der Finanzierungstätigkeit (35 – 36)								0,00	0,00	0,00
SA5	Saldo (5) Geldfluss aus der voranschlagswirksamen Gebarung (Saldo 3 + Saldo 4)								-4 600,00	-21 600,00	-1 054,22
390020	Stadtpfarrkirche Leibnitz										
Operative Gebarung											
SU 21 / 31	Summe Erträge / Einzahlungen operative Gebarung					0,00	0,00	0,00	0,00	0,00	0,00
1/390020/650900	Zinsaufwand für Inneres Darlehen aus Müllrücklage	2241	3241	25	6	0,00	0,00	187,25	0,00	0,00	187,25
1/390020/729800	Rückzlg. Inneres Darlehen aus Müllrücklage	2225	3225	24	6	0,00	0,00	18 726,29	0,00	0,00	18 726,29
SU 22 / 32	Summe Aufwendungen / Auszahlungen operative Gebarung					0,00	0,00	18 913,54	0,00	0,00	18 913,54
SA 0 / SA 1	(0) Nettoergebnis (21 - 22) / (1) Geldfluss operative Gebarung (31 – 32)					0,00	0,00	-18 913,54	0,00	0,00	-18 913,54
SA01	Saldo (01) Haushaltsrücklagen (230 - 240)					0,00	0,00	0,00	0,00	0,00	0,00
SA00	Saldo (00) Nettoergebnis nach Haushaltsrücklagen (Saldo 0 + Saldo 01)					0,00	0,00	-18 913,54			
Investive Gebarung											
SU 33	Summe Einzahlungen investive Gebarung								0,00	0,00	0,00
SU 34	Summe Auszahlungen investive Gebarung								0,00	0,00	0,00
SA2	Saldo (2) Geldfluss aus der Investiven Gebarung (33 – 34)								0,00	0,00	0,00
SA3	Saldo (3) Nettofinanzierungssaldo (Saldo 1 + Saldo 2)								0,00	0,00	-18 913,54
Finanzierungstätigkeit											
SU 35	Summe Einzahlungen aus der Finanzierungstätigkeit								0,00	0,00	0,00
SU 36	Summe Auszahlungen aus der Finanzierungstätigkeit								0,00	0,00	0,00
SA4	Saldo (4) Geldfluss aus der Finanzierungstätigkeit (35 – 36)								0,00	0,00	0,00
SA5	Saldo (5) Geldfluss aus der voranschlagswirksamen Gebarung (Saldo 3 + Saldo 4)								0,00	0,00	-18 913,54
390040	Kloster Leibnitz										
Operative Gebarung											
SU 21 / 31	Summe Erträge / Einzahlungen operative Gebarung					0,00	0,00	0,00	0,00	0,00	0,00
1/390040/728000	Entgelte für sonstige Leistungen	2225	3225	24	15	0,00	0,00	251,96	0,00	0,00	251,96
SU 22 / 32	Summe Aufwendungen / Auszahlungen operative Gebarung					0,00	0,00	251,96	0,00	0,00	251,96

		MVAG		VC QU	AOB	Ergebnisvoranschlag			Finanzierungsvoranschlag		
		EH	FH			VA 2025	VA 2024	RA 2023	VA 2025	VA 2024	RA 2023
SA 0 / SA 1	(0) Nettoergebnis (21 - 22) / (1) Geldfluss operative Gebarung (31 – 32)					0,00	0,00	-251,96	0,00	0,00	-251,96
SA01	Saldo (01) Haushaltsrücklagen (230 - 240)					0,00	0,00	0,00	0,00	0,00	0,00
SA00	Saldo (00) Nettoergebnis nach Haushaltsrücklagen (Saldo 0 + Saldo 01)					0,00	0,00	-251,96			
Investive Gebarung											
SU 33	Summe Einzahlungen investive Gebarung								0,00	0,00	0,00
SU 34	Summe Auszahlungen investive Gebarung								0,00	0,00	0,00
SA2	Saldo (2) Geldfluss aus der Investiven Gebarung (33 – 34)								0,00	0,00	0,00
SA3	Saldo (3) Nettofinanzierungssaldo (Saldo 1 + Saldo 2)								0,00	0,00	-251,96
Finanzierungstätigkeit											
SU 35	Summe Einzahlungen aus der Finanzierungstätigkeit								0,00	0,00	0,00
SU 36	Summe Auszahlungen aus der Finanzierungstätigkeit								0,00	0,00	0,00
SA4	Saldo (4) Geldfluss aus der Finanzierungstätigkeit (35 – 36)								0,00	0,00	0,00
SA5	Saldo (5) Geldfluss aus der voranschlagswirksamen Gebarung (Saldo 3 + Saldo 4)								0,00	0,00	-251,96
390100	Annabrunnkapelle										
Operative Gebarung											
2/390100/828000	Rückersätze von Aufwendungen	2116	3116	18	15	100,00	100,00	6,38	100,00	100,00	6,38
SU 21 / 31	Summe Erträge / Einzahlungen operative Gebarung					100,00	100,00	6,38	100,00	100,00	6,38
1/390100/600000	Strom	2222	3222	24	18	200,00	200,00	141,67	200,00	200,00	141,67
1/390100/728000	Entgelte für sonstige Leistungen	2225	3225	24	15	200,00	200,00	0,00	200,00	200,00	0,00
SU 22 / 32	Summe Aufwendungen / Auszahlungen operative Gebarung					400,00	400,00	141,67	400,00	400,00	141,67
SA 0 / SA 1	(0) Nettoergebnis (21 - 22) / (1) Geldfluss operative Gebarung (31 – 32)					-300,00	-300,00	-135,29	-300,00	-300,00	-135,29
SA01	Saldo (01) Haushaltsrücklagen (230 - 240)					0,00	0,00	0,00	0,00	0,00	0,00
SA00	Saldo (00) Nettoergebnis nach Haushaltsrücklagen (Saldo 0 + Saldo 01)					-300,00	-300,00	-135,29			
Investive Gebarung											
SU 33	Summe Einzahlungen investive Gebarung								0,00	0,00	0,00
SU 34	Summe Auszahlungen investive Gebarung								0,00	0,00	0,00
SA2	Saldo (2) Geldfluss aus der Investiven Gebarung (33 – 34)								0,00	0,00	0,00
SA3	Saldo (3) Nettofinanzierungssaldo (Saldo 1 + Saldo 2)								-300,00	-300,00	-135,29
Finanzierungstätigkeit											
SU 35	Summe Einzahlungen aus der Finanzierungstätigkeit								0,00	0,00	0,00
SU 36	Summe Auszahlungen aus der Finanzierungstätigkeit								0,00	0,00	0,00
SA4	Saldo (4) Geldfluss aus der Finanzierungstätigkeit (35 – 36)								0,00	0,00	0,00
SA5	Saldo (5) Geldfluss aus der voranschlagswirksamen Gebarung (Saldo 3 + Saldo 4)								-300,00	-300,00	-135,29

	MVAG	VC QU	AOB	Ergebnisvoranschlag			Finanzierungsvoranschlag						
				EH	FH	VA 2025	VA 2024	RA 2023	VA 2025	VA 2024	RA 2023		
4 Soziale Wohlfahrt und Wohnbauförderung													
SA 0 / SA 1			(0) Nettoergebnis (21 - 22) / (1) Geldfluss operative Gebarung (31 - 32)			-6 788 800,00	-5 327 300,00	-5 877 621,94	-6 785 800,00	-5 317 300,00	-5 866 443,98		
SA00			Saldo (00) Nettoergebnis nach Haushaltsrücklagen (Saldo 0 + Saldo 01)			-6 798 800,00	-5 330 200,00	-5 330 200,00					
SA2			Saldo (2) Geldfluss aus der Investiven Gebarung (33 - 34)						0,00	-7 100,00	0,00		
SA3			Saldo (3) Nettofinanzierungssaldo (Saldo 1 + Saldo 2)						-6 785 800,00	-5 324 400,00	-5 866 443,98		
SA4			Saldo (4) Geldfluss aus der Finanzierungstätigkeit (35 - 36)						0,00	0,00	0,00		
SA5			Saldo (5) Geldfluss aus der voranschlagswirksamen Gebarung (Saldo 3 + Saldo 4)						-6 785 800,00	-5 324 400,00	-5 866 443,98		
41 Allgemeine öffentliche Wohlfahrt													
SA 0 / SA 1			(0) Nettoergebnis (21 - 22) / (1) Geldfluss operative Gebarung (31 - 32)			-5 933 400,00	-4 516 700,00	-5 051 899,93	-5 933 400,00	-4 516 700,00	-5 051 513,85		
SA00			Saldo (00) Nettoergebnis nach Haushaltsrücklagen (Saldo 0 + Saldo 01)			-5 933 400,00	-4 516 700,00	-4 516 700,00					
SA2			Saldo (2) Geldfluss aus der Investiven Gebarung (33 - 34)						0,00	0,00	0,00		
SA3			Saldo (3) Nettofinanzierungssaldo (Saldo 1 + Saldo 2)						-5 933 400,00	-4 516 700,00	-5 051 513,85		
SA4			Saldo (4) Geldfluss aus der Finanzierungstätigkeit (35 - 36)						0,00	0,00	0,00		
SA5			Saldo (5) Geldfluss aus der voranschlagswirksamen Gebarung (Saldo 3 + Saldo 4)						-5 933 400,00	-4 516 700,00	-5 051 513,85		
419 Sonstige Einrichtungen und Maßnahmen													
SA 0 / SA 1			(0) Nettoergebnis (21 - 22) / (1) Geldfluss operative Gebarung (31 - 32)			-5 933 400,00	-4 516 700,00	-5 051 899,93	-5 933 400,00	-4 516 700,00	-5 051 513,85		
SA00			Saldo (00) Nettoergebnis nach Haushaltsrücklagen (Saldo 0 + Saldo 01)			-5 933 400,00	-4 516 700,00	-4 516 700,00					
SA2			Saldo (2) Geldfluss aus der Investiven Gebarung (33 - 34)						0,00	0,00	0,00		
SA3			Saldo (3) Nettofinanzierungssaldo (Saldo 1 + Saldo 2)						-5 933 400,00	-4 516 700,00	-5 051 513,85		
SA4			Saldo (4) Geldfluss aus der Finanzierungstätigkeit (35 - 36)						0,00	0,00	0,00		
SA5			Saldo (5) Geldfluss aus der voranschlagswirksamen Gebarung (Saldo 3 + Saldo 4)						-5 933 400,00	-4 516 700,00	-5 051 513,85		
419000 Sonstige Einrichtungen und Maßnahmen													
Operative Gebarung													
2/419000/861170			Transfers von Ländern, Landesfonds und Landeskammern (§ 2 StSPLFG)	2121	3121		17	306 000,00	0,00	0,00	306 000,00	0,00	0,00
2/419000/861190			Transfers von Ländern, Landesfonds und Landeskammern (§ 4 StSPLFG)	2121	3121		17	801 700,00	272 700,00	0,00	801 700,00	272 700,00	0,00
2/419000/861199			Kostenbeiträge (Kostensätze) für sonstige Leistungen (Vergütung Schulassistenten)	2121	3121		17	0,00	495 200,00	0,00	0,00	495 200,00	0,00
SU 21 / 31			Summe Erträge / Einzahlungen operative Gebarung			1 107 700,00		767 900,00	0,00	1 107 700,00	767 900,00	0,00	
1/419000/729000			Sonstige Ausgaben	2225	3225	24	17	300,00	300,00	0,00	300,00	300,00	0,00
1/419000/751130			Transfers an Länder, Landesfonds und Landeskammern (§ 2 StSPLFG)	2231	3231		4	6 618 700,00	4 217 200,00	0,00	6 618 700,00	4 217 200,00	0,00
1/419000/751140			Transfers an Länder, Landesfonds und Landeskammern (§ 3 StSPLFG)	2231	3231		4	13 600,00	16 300,00	0,00	13 600,00	16 300,00	0,00
1/419000/751150			Transfers an Länder, Landesfonds und Landeskammern (§ 4 StSPLFG)	2231	3231		4	213 100,00	40 800,00	0,00	213 100,00	40 800,00	0,00

		MVAG		VC QU	AOB	Ergebnisvoranschlag			Finanzierungsvoranschlag		
		EH	FH			VA 2025	VA 2024	RA 2023	VA 2025	VA 2024	RA 2023
1/419000/751159	Transfers an Länder, Landesfonds und Landesammern (Vergütung Schulassistenten)	2231	3231		4	0,00	272 700,00	0,00	0,00	272 700,00	0,00
1/419000/751160	Transfers an Länder, Landesfonds und Landesammern (§ 5 und 6 StSPLFG)	2231	3231		4	77 600,00	67 400,00	0,00	77 600,00	67 400,00	0,00
1/419000/752110	Lfd. Transferzlg. an Gmd., Gmd. Verb.u.-fonds (Soz.Hilfeumlage)	2231	3231	26	17	0,00	0,00	4 953 311,00	0,00	0,00	4 953 311,00
1/419000/757010	Transfers an private Organisationen ohne Erwerbszweck (Schulassistenten ASO)	2234	3234		17	0,00	146 200,00	0,00	0,00	146 200,00	0,00
1/419000/757016	Lfd.Transferzlg.a.priv.Organ.o.E. (Privatkindergärten/Tagesmütter-Zus)	2234	3234	27	17	110 000,00	105 000,00	92 888,93	110 000,00	105 000,00	92 502,85
1/419000/757020	Transfers an private Organisationen ohne Erwerbszweck (Schulassistenten VS I)	2234	3234		17	0,00	48 000,00	0,00	0,00	48 000,00	0,00
1/419000/757030	Transfers an private Organisationen ohne Erwerbszweck (Schulassistenten VS Kaindorf)	2234	3234		17	0,00	95 800,00	0,00	0,00	95 800,00	0,00
1/419000/757040	Transfers an private Organisationen ohne Erwerbszweck (Schulassistenten MS I)	2234	3234		17	0,00	92 100,00	0,00	0,00	92 100,00	0,00
1/419000/757050	Transfers an private Organisationen ohne Erwerbszweck (Schulassistenten MS II)	2234	3234		17	0,00	75 600,00	0,00	0,00	75 600,00	0,00
1/419000/757060	Transfers an private Organisationen ohne Erwerbszweck (Schulassistenten Poly)	2234	3234		17	0,00	59 500,00	0,00	0,00	59 500,00	0,00
1/419000/757070	Transfers an private Organisationen ohne Erwerbszweck (Schulassistenten VS Linden)	2234	3234		17	0,00	25 000,00	0,00	0,00	25 000,00	0,00
1/419000/757080	Transfers an private Organisationen ohne Erwerbszweck (Schulassistenten BG/BRG)	2234	3234		17	0,00	14 900,00	0,00	0,00	14 900,00	0,00
1/419000/768000	Sonst.lfd.Transferzlg.a.priv.Haush. (Schulstartgeld)	2234	3234	27	17	7 800,00	7 800,00	5 700,00	7 800,00	7 800,00	5 700,00
SU 22 / 32	Summe Aufwendungen / Auszahlungen operative Gebarung					7 041 100,00	5 284 600,00	5 051 899,93	7 041 100,00	5 284 600,00	5 051 513,85
SA 0 / SA 1	(0) Nettoergebnis (21 - 22) / (1) Geldfluss operative Gebarung (31 - 32)					-5 933 400,00	-4 516 700,00	-5 051 899,93	-5 933 400,00	-4 516 700,00	-5 051 513,85
SA01	Saldo (01) Haushaltsrücklagen (230 - 240)					0,00	0,00	0,00	0,00	0,00	0,00
SA00	Saldo (00) Nettoergebnis nach Haushaltsrücklagen (Saldo 0 + Saldo 01)					-5 933 400,00	-4 516 700,00	-5 051 899,93			
Investive Gebarung											
SU 33	Summe Einzahlungen investive Gebarung								0,00	0,00	0,00
SU 34	Summe Auszahlungen investive Gebarung								0,00	0,00	0,00
SA2	Saldo (2) Geldfluss aus der Investiven Gebarung (33 - 34)								0,00	0,00	0,00
SA3	Saldo (3) Nettofinanzierungssaldo (Saldo 1 + Saldo 2)								-5 933 400,00	-4 516 700,00	-5 051 513,85
Finanzierungstätigkeit											
SU 35	Summe Einzahlungen aus der Finanzierungstätigkeit								0,00	0,00	0,00
SU 36	Summe Auszahlungen aus der Finanzierungstätigkeit								0,00	0,00	0,00
SA4	Saldo (4) Geldfluss aus der Finanzierungstätigkeit (35 - 36)								0,00	0,00	0,00

		MVAG		VC QU	AOB	Ergebnisvoranschlag			Finanzierungsvoranschlag		
		EH	FH			VA 2025	VA 2024	RA 2023	VA 2025	VA 2024	RA 2023
SA5	Saldo (5) Geldfluss aus der voranschlagswirksamen Gebarung (Saldo 3 + Saldo 4)								-5 933 400,00	-4 516 700,00	-5 051 513,85
42	Freie Wohlfahrt										
SA 0 / SA 1	(0) Nettoergebnis (21 - 22) / (1) Geldfluss operative Gebarung (31 – 32)					-709 600,00	-672 800,00	-700 618,21	-706 600,00	-662 800,00	-695 747,33
SA00	Saldo (00) Nettoergebnis nach Haushaltsrücklagen (Saldo 0 + Saldo 01)					-719 600,00	-675 700,00	-675 700,00			
SA2	Saldo (2) Geldfluss aus der Investiven Gebarung (33 – 34)								0,00	-7 100,00	0,00
SA3	Saldo (3) Nettofinanzierungssaldo (Saldo 1 + Saldo 2)								-706 600,00	-669 900,00	-695 747,33
SA4	Saldo (4) Geldfluss aus der Finanzierungstätigkeit (35 – 36)								0,00	0,00	0,00
SA5	Saldo (5) Geldfluss aus der voranschlagswirksamen Gebarung (Saldo 3 + Saldo 4)								-706 600,00	-669 900,00	-695 747,33
422	Tagesheimstätten										
SA 0 / SA 1	(0) Nettoergebnis (21 - 22) / (1) Geldfluss operative Gebarung (31 – 32)					-17 900,00	-17 900,00	-16 577,42	-17 900,00	-17 900,00	-16 577,42
SA00	Saldo (00) Nettoergebnis nach Haushaltsrücklagen (Saldo 0 + Saldo 01)					-17 900,00	-17 900,00	-17 900,00			
SA2	Saldo (2) Geldfluss aus der Investiven Gebarung (33 – 34)								0,00	0,00	0,00
SA3	Saldo (3) Nettofinanzierungssaldo (Saldo 1 + Saldo 2)								-17 900,00	-17 900,00	-16 577,42
SA4	Saldo (4) Geldfluss aus der Finanzierungstätigkeit (35 – 36)								0,00	0,00	0,00
SA5	Saldo (5) Geldfluss aus der voranschlagswirksamen Gebarung (Saldo 3 + Saldo 4)								-17 900,00	-17 900,00	-16 577,42
422000	Tagesheimstätte										
Operative Gebarung											
2/422000/817200	Erträge aus der Auflösung von sonstigen Rückstellungen (Urlaub)	2117			7	0,00	0,00	286,78	0,00	0,00	0,00
SU 21 / 31	Summe Erträge / Einzahlungen operative Gebarung					0,00	0,00	286,78	0,00	0,00	0,00
1/422000/400000	Geringw. Wirtschaftsgüter des Anlagevermögens	2221	3221	23	17	100,00	100,00	0,00	100,00	100,00	0,00
1/422000/454000	Reinigungsmittel	2221	3221	23	17	500,00	500,00	0,00	500,00	500,00	0,00
1/422000/459000	Sonstige Verbrauchsgüter	2221	3221	23	17	200,00	200,00	0,00	200,00	200,00	0,00
1/422000/5	Personalkonten verdichtet	22	32			13 100,00	13 100,00	14 401,04	13 100,00	13 100,00	14 114,26
1/422000/700000	Mietzinse (BK Seniorenzentrum)	2223	3223	24	17	3 500,00	3 500,00	1 955,66	3 500,00	3 500,00	1 955,66
1/422000/728000	Entgelte für sonstige Leistungen	2225	3225	24	17	500,00	500,00	507,50	500,00	500,00	507,50
SU 22 / 32	Summe Aufwendungen / Auszahlungen operative Gebarung					17 900,00	17 900,00	16 864,20	17 900,00	17 900,00	16 577,42
SA 0 / SA 1	(0) Nettoergebnis (21 - 22) / (1) Geldfluss operative Gebarung (31 – 32)					-17 900,00	-17 900,00	-16 577,42	-17 900,00	-17 900,00	-16 577,42
SA01	Saldo (01) Haushaltsrücklagen (230 - 240)					0,00	0,00	0,00	0,00	0,00	0,00
SA00	Saldo (00) Nettoergebnis nach Haushaltsrücklagen (Saldo 0 + Saldo 01)					-17 900,00	-17 900,00	-16 577,42			
Investive Gebarung											
SU 33	Summe Einzahlungen investive Gebarung								0,00	0,00	0,00
SU 34	Summe Auszahlungen investive Gebarung								0,00	0,00	0,00
SA2	Saldo (2) Geldfluss aus der Investiven Gebarung (33 – 34)								0,00	0,00	0,00
SA3	Saldo (3) Nettofinanzierungssaldo (Saldo 1 + Saldo 2)								-17 900,00	-17 900,00	-16 577,42

	MVAG		VC QU	AOB	Ergebnisvoranschlag			Finanzierungsvoranschlag		
	EH	FH			VA 2025	VA 2024	RA 2023	VA 2025	VA 2024	RA 2023
Finanzierungstätigkeit										
SU 35								0,00	0,00	0,00
SU 36								0,00	0,00	0,00
SA4								0,00	0,00	0,00
SA5								-17 900,00	-17 900,00	-16 577,42

		MVAG		VC QU	AOB	Ergebnisvoranschlag			Finanzierungsvoranschlag			
		EH	FH			VA 2025	VA 2024	RA 2023	VA 2025	VA 2024	RA 2023	
423	Essen auf Rädern											
SA 0 / SA 1	(0) Nettoergebnis (21 - 22) / (1) Geldfluss operative Gebarung (31 – 32)					-66 400,00	-38 400,00	-61 780,49	-64 300,00	-36 400,00	-52 137,77	
SA00	Saldo (00) Nettoergebnis nach Haushaltsrücklagen (Saldo 0 + Saldo 01)					-66 400,00	-38 400,00	-38 400,00				
SA2	Saldo (2) Geldfluss aus der Investiven Gebarung (33 – 34)								0,00	0,00	0,00	
SA3	Saldo (3) Nettofinanzierungssaldo (Saldo 1 + Saldo 2)								-64 300,00	-36 400,00	-52 137,77	
SA4	Saldo (4) Geldfluss aus der Finanzierungstätigkeit (35 – 36)								0,00	0,00	0,00	
SA5	Saldo (5) Geldfluss aus der voranschlagswirksamen Gebarung (Saldo 3 + Saldo 4)								-64 300,00	-36 400,00	-52 137,77	
423000	Essen auf Rädern											
Operative Gebarung												
2/423000/816000	Kostensätze für sonst. Leistungen (Essen auf Rädern SA)	2114	3114	13	17	172 000,00	154 000,00	124 877,92	172 000,00	154 000,00	125 421,54	
2/423000/819000	Übrige nicht finanzierungswirksame Erträge	2117				0,00	0,00	6,39	0,00	0,00	0,00	
2/423000/823000	sonstige Zinserträge	2131	3131	14	4	0,00	0,00	0,00	0,00	0,00	0,47	
2/423000/828000	Rückersätze von Aufwendungen	2116	3116	18	4	100,00	100,00	0,00	100,00	100,00	0,00	
2/423000/860150	Lfd. Transferzahlungen von Bund und Bundesfonds (GSBG)	2121	3121	15	6	22 700,00	19 800,00	15 785,45	22 700,00	19 800,00	15 565,26	
SU 21 / 31	Summe Erträge / Einzahlungen operative Gebarung					194 800,00	173 900,00	140 669,76	194 800,00	173 900,00	140 987,27	
1/423000/400000	Geringw. Wirtschaftsgüter des Anlagevermögens	2221	3221	23	8	800,00	800,00	1 477,04	800,00	800,00	1 488,96	
1/423000/400000/1	Geringw. Wirtschaftsgüter des Anlagevermögens (Geschirr)	2221	3221	23	17	1 700,00	1 700,00	0,00	1 700,00	1 700,00	0,00	
1/423000/452000	Treibstoffe	2221	3221	23	8	2 000,00	2 000,00	1 381,02	2 000,00	2 000,00	1 382,17	
1/423000/454000	Reinigungsmittel	2221	3221	23	8	200,00	200,00	106,33	200,00	200,00	103,83	
1/423000/456000	Schreib-, Zeichen- und sonstige Büromittel	2221	3221	23	8	400,00	400,00	57,01	400,00	400,00	53,05	
1/423000/457000	Druckwerke	2221	3221	23	8	100,00	100,00	0,00	100,00	100,00	0,00	
1/423000/458000	Mittel zur ärztlichen Betreuung und Gesundheitsvorsorge	2221	3221	23	8	100,00	100,00	0,00	100,00	100,00	0,00	
1/423000/459000	Sonstige Verbrauchsgüter	2221	3221	23	8	300,00	300,00	348,07	300,00	300,00	305,41	
1/423000/600000	Strom	2222	3222	24	18	300,00	300,00	258,33	300,00	300,00	258,33	
1/423000/600100	Gas	2222	3222	24	18	1 900,00	1 900,00	1 633,93	1 900,00	1 900,00	1 633,93	
1/423000/600200	Wasser (Privatr.Bezug)	2222	3222	24	18	100,00	100,00	62,93	100,00	100,00	62,93	
1/423000/600300	Energiebezüge	2222	3222		18	100,00	500,00	0,00	100,00	500,00	0,00	
1/423000/614000	Instandhaltung v. Gebäuden	2224	3224	24	8	500,00	500,00	293,63	500,00	500,00	289,13	
1/423000/617000	Instandhaltung v. Fahrzeugen	2224	3224	24	8	1 000,00	1 000,00	0,00	1 000,00	1 000,00	0,00	
1/423000/618000	Instandhaltung v. sonst. Anlagen (Feuerlöscherüberprüfung)	2224	3224	24	8	100,00	100,00	0,00	100,00	100,00	0,00	
1/423000/670000	Versicherungen	2222	3222	24	18	1 500,00	1 000,00	1 280,97	1 500,00	1 000,00	1 280,97	
1/423000/680600	Planmäßige Abschreibung	2226			6	1 900,00	1 900,00	1 908,21	0,00	0,00	0,00	

		MVAG		VC QU	AOB	Ergebnisvoranschlag			Finanzierungsvoranschlag		
		EH	FH			VA 2025	VA 2024	RA 2023	VA 2025	VA 2024	RA 2023
1/423000/690000	Abschreibung von Forderungen (Schadensfälle)	2225			6	100,00	100,00	0,00	0,00	0,00	0,00
1/423000/695000	Wertberichtigungen zu Forderungen	2226			6	100,00	0,00	0,00	0,00	0,00	0,00
1/423000/710000	Öffentliche Abgaben (Ausgaben), ohne Gebühren gemäß FAG	2225	3225	24	4	400,00	400,00	253,68	400,00	400,00	253,68
1/423000/711099	Geb. f. d. Benütz. v. Gemeindeeinr. u. Anlagen gem.FAG (Ausgaben)	2225	3225	24	6	400,00	400,00	296,55	400,00	400,00	296,55
1/423000/720099	Kostenbeiträge Arbeitsleistungen Wi-Hof	2225	3225	24	8	35 000,00	26 500,00	42 797,55	35 000,00	26 500,00	42 797,55
1/423000/728000	Entgelte für sonstige Leistungen	2225	3225	24	8	300,00	400,00	608,83	300,00	400,00	603,56
1/423000/728001	Entgelte für sonstige Leistungen (Verpflegskosten)	2225	3225	24	17	172 000,00	140 000,00	123 476,20	172 000,00	140 000,00	116 783,47
1/423000/728100	Entgelte für sonstige Leistungen (Essenzustellung Kaindorf)	2225	3225	24	17	17 200,00	11 800,00	10 422,90	17 200,00	11 800,00	10 422,90
1/423000/750999	Sonstige Ausgaben (nach GSBG)	2231	3231	26	6	22 700,00	19 800,00	15 787,07	22 700,00	19 800,00	15 108,62
SU 22 / 32	Summe Aufwendungen / Auszahlungen operative Gebarung					261 200,00	212 300,00	202 450,25	259 100,00	210 300,00	193 125,04
SA 0 / SA 1	(0) Nettoergebnis (21 - 22) / (1) Geldfluss operative Gebarung (31 - 32)					-66 400,00	-38 400,00	-61 780,49	-64 300,00	-36 400,00	-52 137,77
SA01	Saldo (01) Haushaltsrücklagen (230 - 240)					0,00	0,00	0,00	0,00	0,00	0,00
SA00	Saldo (00) Nettoergebnis nach Haushaltsrücklagen (Saldo 0 + Saldo 01)					-66 400,00	-38 400,00	-61 780,49			
Investive Gebarung											
SU 33	Summe Einzahlungen investive Gebarung								0,00	0,00	0,00
SU 34	Summe Auszahlungen investive Gebarung								0,00	0,00	0,00
SA2	Saldo (2) Geldfluss aus der Investiven Gebarung (33 - 34)								0,00	0,00	0,00
SA3	Saldo (3) Nettofinanzierungssaldo (Saldo 1 + Saldo 2)								-64 300,00	-36 400,00	-52 137,77
Finanzierungstätigkeit											
SU 35	Summe Einzahlungen aus der Finanzierungstätigkeit								0,00	0,00	0,00
SU 36	Summe Auszahlungen aus der Finanzierungstätigkeit								0,00	0,00	0,00
SA4	Saldo (4) Geldfluss aus der Finanzierungstätigkeit (35 - 36)								0,00	0,00	0,00
SA5	Saldo (5) Geldfluss aus der voranschlagswirksamen Gebarung (Saldo 3 + Saldo 4)								-64 300,00	-36 400,00	-52 137,77

		MVAG		VC QU	AOB	Ergebnisvoranschlag			Finanzierungsvoranschlag			
		EH	FH			VA 2025	VA 2024	RA 2023	VA 2025	VA 2024	RA 2023	
426	Flüchtlingshilfe											
SA 0 / SA 1	(0) Nettoergebnis (21 - 22) / (1) Geldfluss operative Gebarung (31 – 32)					-7 300,00	-24 200,00	9 833,85	-6 400,00	-23 300,00	3 056,11	
SA00	Saldo (00) Nettoergebnis nach Haushaltsrücklagen (Saldo 0 + Saldo 01)					-7 300,00	-24 200,00	-24 200,00				
SA2	Saldo (2) Geldfluss aus der Investiven Gebarung (33 – 34)								0,00	0,00	0,00	
SA3	Saldo (3) Nettofinanzierungssaldo (Saldo 1 + Saldo 2)								-6 400,00	-23 300,00	3 056,11	
SA4	Saldo (4) Geldfluss aus der Finanzierungstätigkeit (35 – 36)								0,00	0,00	0,00	
SA5	Saldo (5) Geldfluss aus der voranschlagswirksamen Gebarung (Saldo 3 + Saldo 4)								-6 400,00	-23 300,00	3 056,11	
426000	Flüchtlingshilfe											
Operative Gebarung												
2/426000/816000	Sonstige Erträge	2114	3114	18	17	38 000,00	26 700,00	0,00	38 000,00	26 700,00	0,00	
2/426000/828000	Rückersätze von Aufwendungen	2116	3116		15	8 000,00	0,00	0,00	8 000,00	0,00	0,00	
2/426000/829000	Sonstige Erträge	2116	3116	18	15	0,00	0,00	54 371,73	0,00	0,00	46 691,73	
SU 21 / 31	Summe Erträge / Einzahlungen operative Gebarung					46 000,00	26 700,00	54 371,73	46 000,00	26 700,00	46 691,73	
1/426000/400000	Geringwertige Wirtschaftsgüter (GWG)	2221	3221	23	15	2 200,00	2 000,00	0,00	2 200,00	2 000,00	0,00	
1/426000/459000	Sonstige Verbrauchsgüter	2221	3221	23	15	500,00	500,00	0,00	500,00	500,00	0,00	
1/426000/600000	Energiebezüge	2222	3222	24	18	5 800,00	4 600,00	8 095,30	5 800,00	4 600,00	8 095,30	
1/426000/614000	Instandhaltung von Gebäuden und Bauten	2224	3224	24	18	1 000,00	1 000,00	0,00	1 000,00	1 000,00	0,00	
1/426000/631000/10	Telekommunikationsdienste (Internet)	2222	3222	24	15	1 200,00	1 200,00	1 260,46	1 200,00	1 200,00	1 260,46	
1/426000/670000	Versicherungen	2222	3222	24	18	300,00	300,00	218,88	300,00	300,00	218,88	
1/426000/680700	Planmäßige Abschreibung	2226			6	900,00	900,00	902,26	0,00	0,00	0,00	
1/426000/700000	Miet- und Pachtaufwand	2223	3223	24	15	39 900,00	38 900,00	33 963,68	39 900,00	38 900,00	33 963,68	
1/426000/720099	Kostenbeiträge Arbeitsleistungen Wi-Hof	2225	3225	24	15	500,00	500,00	47,30	500,00	500,00	47,30	
1/426000/728000	Entgelte für sonstige Leistungen	2225	3225	24	15	1 000,00	1 000,00	50,00	1 000,00	1 000,00	50,00	
SU 22 / 32	Summe Aufwendungen / Auszahlungen operative Gebarung					53 300,00	50 900,00	44 537,88	52 400,00	50 000,00	43 635,62	
SA 0 / SA 1	(0) Nettoergebnis (21 - 22) / (1) Geldfluss operative Gebarung (31 – 32)					-7 300,00	-24 200,00	9 833,85	-6 400,00	-23 300,00	3 056,11	
SA01	Saldo (01) Haushaltsrücklagen (230 - 240)					0,00	0,00	0,00	0,00	0,00	0,00	
SA00	Saldo (00) Nettoergebnis nach Haushaltsrücklagen (Saldo 0 + Saldo 01)					-7 300,00	-24 200,00	9 833,85				
Investive Gebarung												
SU 33	Summe Einzahlungen investive Gebarung								0,00	0,00	0,00	
SU 34	Summe Auszahlungen investive Gebarung								0,00	0,00	0,00	
SA2	Saldo (2) Geldfluss aus der Investiven Gebarung (33 – 34)								0,00	0,00	0,00	
SA3	Saldo (3) Nettofinanzierungssaldo (Saldo 1 + Saldo 2)								-6 400,00	-23 300,00	3 056,11	
Finanzierungstätigkeit												
SU 35	Summe Einzahlungen aus der Finanzierungstätigkeit								0,00	0,00	0,00	
SU 36	Summe Auszahlungen aus der Finanzierungstätigkeit								0,00	0,00	0,00	
SA4	Saldo (4) Geldfluss aus der Finanzierungstätigkeit (35 – 36)								0,00	0,00	0,00	

	MVAG	VC QU	AOB	Ergebnisvoranschlag			Finanzierungsvoranschlag				
				EH	FH	VA 2025	VA 2024	RA 2023	VA 2025	VA 2024	RA 2023
SA5											
				Saldo (5) Geldfluss aus der voranschlagswirksamen Gebarung (Saldo 3 + Saldo 4)							
									-6 400,00	-23 300,00	3 056,11

		MVAG		VC QU	AOB	Ergebnisvoranschlag			Finanzierungsvoranschlag			
		EH	FH			VA 2025	VA 2024	RA 2023	VA 2025	VA 2024	RA 2023	
429	Sonstige Einrichtungen und Maßnahmen											
SA 0 / SA 1	(0) Nettoergebnis (21 - 22) / (1) Geldfluss operative Gebarung (31 – 32)					-618 000,00	-592 300,00	-632 094,15	-618 000,00	-585 200,00	-630 088,25	
SA00	Saldo (00) Nettoergebnis nach Haushaltsrücklagen (Saldo 0 + Saldo 01)					-628 000,00	-595 200,00	-595 200,00				
SA2	Saldo (2) Geldfluss aus der Investiven Gebarung (33 – 34)								0,00	-7 100,00	0,00	
SA3	Saldo (3) Nettofinanzierungssaldo (Saldo 1 + Saldo 2)								-618 000,00	-592 300,00	-630 088,25	
SA4	Saldo (4) Geldfluss aus der Finanzierungstätigkeit (35 – 36)								0,00	0,00	0,00	
SA5	Saldo (5) Geldfluss aus der voranschlagswirksamen Gebarung (Saldo 3 + Saldo 4)								-618 000,00	-592 300,00	-630 088,25	
429000	Sonstige Einrichtungen und Maßnahmen											
Operative Gebarung												
2/429000/823000	Zinsen	2131	3131	14	4	100,00	100,00	388,35	100,00	100,00	388,35	
2/429000/828000	Rückersätze von Ausgaben	2116	3116	18	4	10 000,00	6 600,00	0,00	10 000,00	6 600,00	0,00	
2/429000/829000	Sonstige Einnahmen	2116	3116	18	17	100,00	100,00	0,00	100,00	100,00	0,00	
2/429000/860150	Transfers von Bund, Bundesfonds und Bundeskammern (GSBG betreutes Wohnen)	2121	3121	15	6	9 500,00	9 300,00	8 049,72	9 500,00	9 300,00	7 538,94	
2/429000/861000	Lfd. Transferzlg. v. Ländern und Landesfonds (Betreutes Wohnen)	2121	3121	15	17	193 600,00	164 700,00	122 396,88	193 600,00	164 700,00	122 396,88	
SU 21 / 31	Summe Erträge / Einzahlungen operative Gebarung					213 300,00	180 800,00	130 834,95	213 300,00	180 800,00	130 324,17	
1/429000/452000	Treibstoffe (Vinziбус)	2221	3221	23	8	3 700,00	3 700,00	3 461,03	3 700,00	3 700,00	3 471,87	
1/429000/600000	Strom (Vinzi-Markt)	2222	3222	24	18	20 300,00	21 800,00	26 132,60	20 300,00	21 800,00	26 132,60	
1/429000/617000	Instandhaltung von Fahrzeugen (Vinziбус)	2224	3224	24	8	100,00	100,00	0,00	100,00	100,00	0,00	
1/429000/670000	Versicherungen (Vinzi-Markt)	2222	3222	24	18	2 000,00	1 700,00	1 948,14	2 000,00	1 700,00	1 948,14	
1/429000/700000	Mietzinse (Vinzi-Markt)	2223	3223	24	2	27 000,00	26 400,00	6 600,00	27 000,00	26 400,00	6 600,00	
1/429000/710000	Öffentliche Abgaben (Ausgaben), ohne Gebühren gemäß FAG	2225	3225	24	4	700,00	600,00	531,96	700,00	600,00	531,96	
1/429000/710900	Zinsertragssteuern (Vinzi-Markt)	2225	3225	24	4	100,00	100,00	90,71	100,00	100,00	90,71	
1/429000/711099	Geb. f. d. Benütz. v. Gemeindeeinr. u. Anlagen gem.FAG (Ausgaben)	2225	3225	24	6	600,00	500,00	499,36	600,00	500,00	499,36	
1/429000/720099	Kostenbeiträge Arbeitsleistungen Wi-Hof	2225	3225	24	18	1 000,00	500,00	250,69	1 000,00	500,00	250,69	
1/429000/726000	Mitgliedsbeiträge an Institutionen (Mietervereinigung)	2225	3225	24	17	500,00	500,00	450,00	500,00	500,00	450,00	
1/429000/750999	Sonstige Aufwendungen (betreutes Wohnen GSBG)	2231	3231	26	6	9 500,00	9 300,00	8 049,72	9 500,00	9 300,00	7 965,24	
1/429000/757000/7	Transfers an private Organisationen ohne Erwerbszweck (§45 GO Abs 2 lit I)	2234	3234	27	15	700,00	700,00	0,00	700,00	700,00	0,00	
1/429000/757028	Lfd.Transferzlg.a.priv.Organ.o.E. (Betreutes Wohnen-Volkshilfe)	2234	3234	27	17	90 000,00	54 900,00	53 361,73	90 000,00	54 900,00	53 140,91	
1/429000/757029	Lfd.Transferzlg.a.priv.Organ.o.E. (Betreutes Wohnen Kirschallee)	2234	3234	27	17	136 000,00	120 100,00	102 993,18	136 000,00	120 100,00	102 124,23	

		MVAG		VC QU	AOB	Ergebnisvoranschlag			Finanzierungsvoranschlag		
		EH	FH			VA 2025	VA 2024	RA 2023	VA 2025	VA 2024	RA 2023
1/429000/757030	Transfers a. priv. Organ. o. E. (Betreutes Wohnen E. Assmann-Gasse/Wagnastrasse 13)	2234	3234	27	17	96 600,00	60 000,00	51 458,34	96 600,00	60 000,00	50 206,17
1/429000/757080	Lfd.Transferzlg.a.priv.Organ.o.E. (EKIZ)	2234	3234	27	17	1 600,00	1 600,00	1 600,00	1 600,00	1 600,00	1 600,00
1/429000/757090	Lfd.Transferzlg.a.priv.Organ.o.E. (ISGS Abr.Rotes Kreuz/Volksh.)	2234	3234	27	17	400 000,00	400 000,00	304 772,94	400 000,00	400 000,00	304 671,84
1/429000/757250	Lfd.Transferzlg.a.priv.Organ.o.E. (Freiraum)	2234	3234	27	17	5 000,00	3 000,00	3 000,00	5 000,00	3 000,00	3 000,00
1/429000/757300	Transfers an private Organisationen ohne Erwerbszweck (Österreichische Kinderkrebshilfe)	2234	3234		17	0,00	1 000,00	0,00	0,00	1 000,00	0,00
1/429000/757340	Lfd.Transferzlg.a.priv.Organ.o.E. (ÖVP Frauenbewegung Leibnitz)	2234	3234	27	17	200,00	200,00	0,00	200,00	200,00	0,00
1/429000/768000/7	Sonstige Transfers an private Haushalte (§45 GO Abs 2 lit I)	2234	3234	27	15	1 000,00	1 000,00	0,00	1 000,00	1 000,00	0,00
1/429000/775000	Kapitaltransfers an Unternehmen (ohne Finanzunternehmen) und andere (Silver Living - Vinzi Markt)	2233			15	0,00	7 100,00	0,00	0,00	0,00	0,00
SU 22 / 32	Summe Aufwendungen / Auszahlungen operative Gebarung					796 600,00	714 800,00	565 200,40	796 600,00	707 700,00	562 683,72
SA 0 / SA 1	(0) Nettoergebnis (21 - 22) / (1) Geldfluss operative Gebarung (31 - 32)					-583 300,00	-534 000,00	-434 365,45	-583 300,00	-526 900,00	-432 359,55
2/429000/894100	Entnahmen von zweckgebundenen Haushaltsrücklagen	2301			4	0,00	7 100,00	103,77	0,00	0,00	0,00
1/429000/794100	Zuweisung an zweckgebundene Haushaltsrücklagen	2401			6	10 000,00	10 000,00	362,80	0,00	0,00	0,00
SA01	Saldo (01) Haushaltsrücklagen (230 - 240)					-10 000,00	-2 900,00	-259,03	0,00	0,00	0,00
SA00	Saldo (00) Nettoergebnis nach Haushaltsrücklagen (Saldo 0 + Saldo 01)					-593 300,00	-536 900,00	-434 624,48			
Investive Gebarung											
SU 33	Summe Einzahlungen investive Gebarung								0,00	0,00	0,00
1/429000/775000	Kapitaltransfers an Unternehmen (ohne Finanzunternehmen) und andere (Silver Living - Vinzi Markt)		3433		15	0,00	0,00	0,00	0,00	7 100,00	0,00
SU 34	Summe Auszahlungen investive Gebarung								0,00	7 100,00	0,00
SA2	Saldo (2) Geldfluss aus der Investiven Gebarung (33 - 34)								0,00	-7 100,00	0,00
SA3	Saldo (3) Nettofinanzierungssaldo (Saldo 1 + Saldo 2)								-583 300,00	-534 000,00	-432 359,55
Finanzierungstätigkeit											
SU 35	Summe Einzahlungen aus der Finanzierungstätigkeit								0,00	0,00	0,00
SU 36	Summe Auszahlungen aus der Finanzierungstätigkeit								0,00	0,00	0,00
SA4	Saldo (4) Geldfluss aus der Finanzierungstätigkeit (35 - 36)								0,00	0,00	0,00
SA5	Saldo (5) Geldfluss aus der voranschlagswirksamen Gebarung (Saldo 3 + Saldo 4)								-583 300,00	-534 000,00	-432 359,55
429010	Sonstige Einrichtungen und Maßnahmen										

	MVAG	VC QU	AOB	Ergebnisvoranschlag			Finanzierungsvoranschlag				
				EH	FH	VA 2025	VA 2024	RA 2023	VA 2025	VA 2024	RA 2023
Operative Gebarung											
SU 21 / 31	Summe Erträge / Einzahlungen operative Gebarung			0,00	0,00	0,00	0,00	0,00	0,00		
1/429010/764000	Entschädigungen (Leerstandskosten In der Hofau 7)	2234	3234	27	17	25 000,00	53 500,00	174 729,47	25 000,00	53 500,00	174 729,47
SU 22 / 32	Summe Aufwendungen / Auszahlungen operative Gebarung			25 000,00	53 500,00	174 729,47	25 000,00	53 500,00	174 729,47		
SA 0 / SA 1	(0) Nettoergebnis (21 - 22) / (1) Geldfluss operative Gebarung (31 – 32)			-25 000,00	-53 500,00	-174 729,47	-25 000,00	-53 500,00	-174 729,47		
SA01	Saldo (01) Haushaltsrücklagen (230 - 240)			0,00	0,00	0,00	0,00	0,00	0,00		
SA00	Saldo (00) Nettoergebnis nach Haushaltsrücklagen (Saldo 0 + Saldo 01)			-25 000,00	-53 500,00	-174 729,47					
Investive Gebarung											
SU 33	Summe Einzahlungen investive Gebarung						0,00	0,00	0,00		
SU 34	Summe Auszahlungen investive Gebarung						0,00	0,00	0,00		
SA2	Saldo (2) Geldfluss aus der Investiven Gebarung (33 – 34)						0,00	0,00	0,00		
SA3	Saldo (3) Nettofinanzierungssaldo (Saldo 1 + Saldo 2)						-25 000,00	-53 500,00	-174 729,47		
Finanzierungstätigkeit											
SU 35	Summe Einzahlungen aus der Finanzierungstätigkeit						0,00	0,00	0,00		
SU 36	Summe Auszahlungen aus der Finanzierungstätigkeit						0,00	0,00	0,00		
SA4	Saldo (4) Geldfluss aus der Finanzierungstätigkeit (35 – 36)						0,00	0,00	0,00		
SA5	Saldo (5) Geldfluss aus der voranschlagswirksamen Gebarung (Saldo 3 + Saldo 4)						-25 000,00	-53 500,00	-174 729,47		
429020	Sonstige Einrichtungen und Maßnahmen										
Operative Gebarung											
SU 21 / 31	Summe Erträge / Einzahlungen operative Gebarung			0,00	0,00	0,00	0,00	0,00	0,00		
1/429020/764000	Entschädigungen (Leerstandskosten Dr. W. Jauregg Gasse 2, 2A))	2234	3234	27	17	5 500,00	1 500,00	19 399,22	5 500,00	1 500,00	19 399,22
SU 22 / 32	Summe Aufwendungen / Auszahlungen operative Gebarung			5 500,00	1 500,00	19 399,22	5 500,00	1 500,00	19 399,22		
SA 0 / SA 1	(0) Nettoergebnis (21 - 22) / (1) Geldfluss operative Gebarung (31 – 32)			-5 500,00	-1 500,00	-19 399,22	-5 500,00	-1 500,00	-19 399,22		
SA01	Saldo (01) Haushaltsrücklagen (230 - 240)			0,00	0,00	0,00	0,00	0,00	0,00		
SA00	Saldo (00) Nettoergebnis nach Haushaltsrücklagen (Saldo 0 + Saldo 01)			-5 500,00	-1 500,00	-19 399,22					
Investive Gebarung											
SU 33	Summe Einzahlungen investive Gebarung						0,00	0,00	0,00		
SU 34	Summe Auszahlungen investive Gebarung						0,00	0,00	0,00		
SA2	Saldo (2) Geldfluss aus der Investiven Gebarung (33 – 34)						0,00	0,00	0,00		
SA3	Saldo (3) Nettofinanzierungssaldo (Saldo 1 + Saldo 2)						-5 500,00	-1 500,00	-19 399,22		
Finanzierungstätigkeit											
SU 35	Summe Einzahlungen aus der Finanzierungstätigkeit						0,00	0,00	0,00		
SU 36	Summe Auszahlungen aus der Finanzierungstätigkeit						0,00	0,00	0,00		
SA4	Saldo (4) Geldfluss aus der Finanzierungstätigkeit (35 – 36)						0,00	0,00	0,00		

		MVAG		VC QU	AOB	Ergebnisvoranschlag			Finanzierungsvoranschlag		
		EH	FH			VA 2025	VA 2024	RA 2023	VA 2025	VA 2024	RA 2023
SA5	Saldo (5) Geldfluss aus der voranschlagswirksamen Gebarung (Saldo 3 + Saldo 4)								-5 500,00	-1 500,00	-19 399,22
429030	Sonstige Einrichtungen und Maßnahmen										
Operative Gebarung											
SU 21 / 31	Summe Erträge / Einzahlungen operative Gebarung					0,00	0,00	0,00	0,00	0,00	0,00
1/429030/764000	Entschädigungen (Leerstandskosten Alter Sportplatz 2)	2234	3234	27	17	2 000,00	700,00	1 988,88	2 000,00	700,00	1 988,88
SU 22 / 32	Summe Aufwendungen / Auszahlungen operative Gebarung					2 000,00	700,00	1 988,88	2 000,00	700,00	1 988,88
SA 0 / SA 1	(0) Nettoergebnis (21 - 22) / (1) Geldfluss operative Gebarung (31 – 32)					-2 000,00	-700,00	-1 988,88	-2 000,00	-700,00	-1 988,88
SA01	Saldo (01) Haushaltsrücklagen (230 - 240)					0,00	0,00	0,00	0,00	0,00	0,00
SA00	Saldo (00) Nettoergebnis nach Haushaltsrücklagen (Saldo 0 + Saldo 01)					-2 000,00	-700,00	-1 988,88			
Investive Gebarung											
SU 33	Summe Einzahlungen investive Gebarung								0,00	0,00	0,00
SU 34	Summe Auszahlungen investive Gebarung								0,00	0,00	0,00
SA2	Saldo (2) Geldfluss aus der Investiven Gebarung (33 – 34)								0,00	0,00	0,00
SA3	Saldo (3) Nettofinanzierungssaldo (Saldo 1 + Saldo 2)								-2 000,00	-700,00	-1 988,88
Finanzierungstätigkeit											
SU 35	Summe Einzahlungen aus der Finanzierungstätigkeit								0,00	0,00	0,00
SU 36	Summe Auszahlungen aus der Finanzierungstätigkeit								0,00	0,00	0,00
SA4	Saldo (4) Geldfluss aus der Finanzierungstätigkeit (35 – 36)								0,00	0,00	0,00
SA5	Saldo (5) Geldfluss aus der voranschlagswirksamen Gebarung (Saldo 3 + Saldo 4)								-2 000,00	-700,00	-1 988,88
429040	Sonstige Einrichtungen und Maßnahmen										
Operative Gebarung											
SU 21 / 31	Summe Erträge / Einzahlungen operative Gebarung					0,00	0,00	0,00	0,00	0,00	0,00
1/429040/764000	Entschädigungen (Leerstandskosten Alter Sportplatz 1)	2234	3234	27	17	800,00	200,00	746,69	800,00	200,00	746,69
SU 22 / 32	Summe Aufwendungen / Auszahlungen operative Gebarung					800,00	200,00	746,69	800,00	200,00	746,69
SA 0 / SA 1	(0) Nettoergebnis (21 - 22) / (1) Geldfluss operative Gebarung (31 – 32)					-800,00	-200,00	-746,69	-800,00	-200,00	-746,69
SA01	Saldo (01) Haushaltsrücklagen (230 - 240)					0,00	0,00	0,00	0,00	0,00	0,00
SA00	Saldo (00) Nettoergebnis nach Haushaltsrücklagen (Saldo 0 + Saldo 01)					-800,00	-200,00	-746,69			
Investive Gebarung											
SU 33	Summe Einzahlungen investive Gebarung								0,00	0,00	0,00
SU 34	Summe Auszahlungen investive Gebarung								0,00	0,00	0,00
SA2	Saldo (2) Geldfluss aus der Investiven Gebarung (33 – 34)								0,00	0,00	0,00
SA3	Saldo (3) Nettofinanzierungssaldo (Saldo 1 + Saldo 2)								-800,00	-200,00	-746,69
Finanzierungstätigkeit											
SU 35	Summe Einzahlungen aus der Finanzierungstätigkeit								0,00	0,00	0,00

		MVAG		VC QU	AOB	Ergebnisvoranschlag			Finanzierungsvoranschlag		
		EH	FH			VA 2025	VA 2024	RA 2023	VA 2025	VA 2024	RA 2023
SU 36	Summe Auszahlungen aus der Finanzierungstätigkeit								0,00	0,00	0,00
SA4	Saldo (4) Geldfluss aus der Finanzierungstätigkeit (35 – 36)								0,00	0,00	0,00
SA5	Saldo (5) Geldfluss aus der voranschlagswirksamen Gebarung (Saldo 3 + Saldo 4)								-800,00	-200,00	-746,69
429050	Sonstige Einrichtungen und Maßnahmen										
Operative Gebarung											
2/429050/861200	Transfers von Ländern, Landesfonds und Landeskammern (Übergangswohnung)	2121	3121		9	4 800,00	700,00	0,00	4 800,00	700,00	0,00
SU 21 / 31	Summe Erträge / Einzahlungen operative Gebarung					4 800,00	700,00	0,00	4 800,00	700,00	0,00
1/429050/768000	Sonstige Transfers an private Haushalte (Ausfallhaftung Übergangswohnung)	2234	3234		9	4 800,00	1 300,00	0,00	4 800,00	1 300,00	0,00
SU 22 / 32	Summe Aufwendungen / Auszahlungen operative Gebarung					4 800,00	1 300,00	0,00	4 800,00	1 300,00	0,00
SA 0 / SA 1	(0) Nettoergebnis (21 - 22) / (1) Geldfluss operative Gebarung (31 – 32)					0,00	-600,00	0,00	0,00	-600,00	0,00
SA01	Saldo (01) Haushaltsrücklagen (230 - 240)					0,00	0,00	0,00	0,00	0,00	0,00
SA00	Saldo (00) Nettoergebnis nach Haushaltsrücklagen (Saldo 0 + Saldo 01)					0,00	-600,00	0,00			
Investive Gebarung											
SU 33	Summe Einzahlungen investive Gebarung								0,00	0,00	0,00
SU 34	Summe Auszahlungen investive Gebarung								0,00	0,00	0,00
SA2	Saldo (2) Geldfluss aus der Investiven Gebarung (33 – 34)								0,00	0,00	0,00
SA3	Saldo (3) Nettofinanzierungssaldo (Saldo 1 + Saldo 2)								0,00	-600,00	0,00
Finanzierungstätigkeit											
SU 35	Summe Einzahlungen aus der Finanzierungstätigkeit								0,00	0,00	0,00
SU 36	Summe Auszahlungen aus der Finanzierungstätigkeit								0,00	0,00	0,00
SA4	Saldo (4) Geldfluss aus der Finanzierungstätigkeit (35 – 36)								0,00	0,00	0,00
SA5	Saldo (5) Geldfluss aus der voranschlagswirksamen Gebarung (Saldo 3 + Saldo 4)								0,00	-600,00	0,00
429100	Treffen für Senioren 60 +										
Operative Gebarung											
SU 21 / 31	Summe Erträge / Einzahlungen operative Gebarung					0,00	0,00	0,00	0,00	0,00	0,00
1/429100/700000	Miet- und Pachtaufwand	2223	3223	24	9	1 000,00	800,00	660,00	1 000,00	800,00	660,00
1/429100/728000	Entgelte für sonstige Leistungen	2225	3225	24	9	400,00	400,00	204,44	400,00	400,00	204,44
SU 22 / 32	Summe Aufwendungen / Auszahlungen operative Gebarung					1 400,00	1 200,00	864,44	1 400,00	1 200,00	864,44
SA 0 / SA 1	(0) Nettoergebnis (21 - 22) / (1) Geldfluss operative Gebarung (31 – 32)					-1 400,00	-1 200,00	-864,44	-1 400,00	-1 200,00	-864,44
SA01	Saldo (01) Haushaltsrücklagen (230 - 240)					0,00	0,00	0,00	0,00	0,00	0,00
SA00	Saldo (00) Nettoergebnis nach Haushaltsrücklagen (Saldo 0 + Saldo 01)					-1 400,00	-1 200,00	-864,44			
Investive Gebarung											
SU 33	Summe Einzahlungen investive Gebarung								0,00	0,00	0,00
SU 34	Summe Auszahlungen investive Gebarung								0,00	0,00	0,00

	MVAG	VC QU	AOB	Ergebnisvoranschlag			Finanzierungsvoranschlag			
				EH	FH	VA 2025	VA 2024	RA 2023	VA 2025	VA 2024
SA2								0,00	0,00	0,00
SA3								-1 400,00	-1 200,00	-864,44
Finanzierungstätigkeit										
SU 35								0,00	0,00	0,00
SU 36								0,00	0,00	0,00
SA4								0,00	0,00	0,00
SA5								-1 400,00	-1 200,00	-864,44
429900										
Operative Gebarung										
SU 21 / 31								0,00	0,00	0,00
1/429900/768000								0,00	600,00	0,00
SU 22 / 32								0,00	600,00	0,00
SA 0 / SA 1								0,00	-600,00	0,00
SA01								0,00	0,00	0,00
SA00								0,00	-600,00	0,00
Investive Gebarung										
SU 33								0,00	0,00	0,00
SU 34								0,00	0,00	0,00
SA2								0,00	0,00	0,00
SA3								0,00	-600,00	0,00
Finanzierungstätigkeit										
SU 35								0,00	0,00	0,00
SU 36								0,00	0,00	0,00
SA4								0,00	0,00	0,00
SA5								0,00	-600,00	0,00

		MVAG		VC QU	AOB	Ergebnisvoranschlag			Finanzierungsvoranschlag			
		EH	FH			VA 2025	VA 2024	RA 2023	VA 2025	VA 2024	RA 2023	
43	Jugendwohlfahrt											
SA 0 / SA 1	(0) Nettoergebnis (21 - 22) / (1) Geldfluss operative Gebarung (31 – 32)					-28 800,00	-32 100,00	-20 613,68	-28 800,00	-32 100,00	-19 613,68	
SA00	Saldo (00) Nettoergebnis nach Haushaltsrücklagen (Saldo 0 + Saldo 01)					-28 800,00	-32 100,00	-32 100,00				
SA2	Saldo (2) Geldfluss aus der Investiven Gebarung (33 – 34)								0,00	0,00	0,00	
SA3	Saldo (3) Nettofinanzierungssaldo (Saldo 1 + Saldo 2)								-28 800,00	-32 100,00	-19 613,68	
SA4	Saldo (4) Geldfluss aus der Finanzierungstätigkeit (35 – 36)								0,00	0,00	0,00	
SA5	Saldo (5) Geldfluss aus der voranschlagswirksamen Gebarung (Saldo 3 + Saldo 4)								-28 800,00	-32 100,00	-19 613,68	
439	Sonstige Einrichtungen und Maßnahmen											
SA 0 / SA 1	(0) Nettoergebnis (21 - 22) / (1) Geldfluss operative Gebarung (31 – 32)					-28 800,00	-32 100,00	-20 613,68	-28 800,00	-32 100,00	-19 613,68	
SA00	Saldo (00) Nettoergebnis nach Haushaltsrücklagen (Saldo 0 + Saldo 01)					-28 800,00	-32 100,00	-32 100,00				
SA2	Saldo (2) Geldfluss aus der Investiven Gebarung (33 – 34)								0,00	0,00	0,00	
SA3	Saldo (3) Nettofinanzierungssaldo (Saldo 1 + Saldo 2)								-28 800,00	-32 100,00	-19 613,68	
SA4	Saldo (4) Geldfluss aus der Finanzierungstätigkeit (35 – 36)								0,00	0,00	0,00	
SA5	Saldo (5) Geldfluss aus der voranschlagswirksamen Gebarung (Saldo 3 + Saldo 4)								-28 800,00	-32 100,00	-19 613,68	
439000	Sonstige Einrichtungen und Maßnahmen											
Operative Gebarung												
SU 21 / 31	Summe Erträge / Einzahlungen operative Gebarung					0,00	0,00	0,00	0,00	0,00	0,00	
1/439000/757000	Lfd. Transferzlg.a.priv.Org.o.E. (Subvention Volkshilfe)	2234	3234	27	17	800,00	800,00	800,00	800,00	800,00	800,00	
1/439000/757000/7	Transfers an private Organisationen ohne Erwerbszweck (§45 GO Abs 2 lit I)	2234	3234	27	15	0,00	800,00	800,00	0,00	800,00	800,00	
1/439000/757200	Transfers an private Organisationen ohne Erwerbszweck (Adventures Leibnitz - Abenteuerwoche)	2234	3234	27	17	1 000,00	1 000,00	1 000,00	1 000,00	1 000,00	1 000,00	
1/439000/768000	Sonst.lfd.Transferzlg.a.priv.Haush. (Kinderferienaktionen)	2234	3234	27	17	6 000,00	5 000,00	4 760,00	6 000,00	5 000,00	4 760,00	
1/439000/768000/7	Sonstige Transfers an private Haushalte (§45 GO Abs 2 lit I)	2234	3234	27	15	0,00	300,00	150,00	0,00	300,00	150,00	
1/439000/768100	Sonstige Transfers an private Haushalte (Baby-Gutscheinaktion)	2234	3234	27	15	10 000,00	12 000,00	11 576,08	10 000,00	12 000,00	10 576,08	
SU 22 / 32	Summe Aufwendungen / Auszahlungen operative Gebarung					17 800,00	19 900,00	19 086,08	17 800,00	19 900,00	18 086,08	
SA 0 / SA 1	(0) Nettoergebnis (21 - 22) / (1) Geldfluss operative Gebarung (31 – 32)					-17 800,00	-19 900,00	-19 086,08	-17 800,00	-19 900,00	-18 086,08	
SA01	Saldo (01) Haushaltsrücklagen (230 - 240)					0,00	0,00	0,00	0,00	0,00	0,00	
SA00	Saldo (00) Nettoergebnis nach Haushaltsrücklagen (Saldo 0 + Saldo 01)					-17 800,00	-19 900,00	-19 086,08				
Investive Gebarung												
SU 33	Summe Einzahlungen investive Gebarung								0,00	0,00	0,00	
SU 34	Summe Auszahlungen investive Gebarung								0,00	0,00	0,00	
SA2	Saldo (2) Geldfluss aus der Investiven Gebarung (33 – 34)								0,00	0,00	0,00	
SA3	Saldo (3) Nettofinanzierungssaldo (Saldo 1 + Saldo 2)								-17 800,00	-19 900,00	-18 086,08	

		MVAG		VC QU	AOB	Ergebnisvoranschlag			Finanzierungsvoranschlag		
		EH	FH			VA 2025	VA 2024	RA 2023	VA 2025	VA 2024	RA 2023
Finanzierungstätigkeit											
SU 35	Summe Einzahlungen aus der Finanzierungstätigkeit								0,00	0,00	0,00
SU 36	Summe Auszahlungen aus der Finanzierungstätigkeit								0,00	0,00	0,00
SA4	Saldo (4) Geldfluss aus der Finanzierungstätigkeit (35 – 36)								0,00	0,00	0,00
SA5	Saldo (5) Geldfluss aus der voranschlagswirksamen Gebarung (Saldo 3 + Saldo 4)								-17 800,00	-19 900,00	-18 086,08
439100	Gemeinsam stark für Kinder										
Operative Gebarung											
SU 21 / 31	Summe Erträge / Einzahlungen operative Gebarung					0,00	0,00	0,00	0,00	0,00	0,00
1/439100/457000	Druckwerke	2221	3221	23	9	1 000,00	1 000,00	532,00	1 000,00	1 000,00	532,00
1/439100/728000	Entgelte für sonstige Leistungen	2225	3225	24	9	10 000,00	11 200,00	995,60	10 000,00	11 200,00	995,60
SU 22 / 32	Summe Aufwendungen / Auszahlungen operative Gebarung					11 000,00	12 200,00	1 527,60	11 000,00	12 200,00	1 527,60
SA 0 / SA 1	(0) Nettoergebnis (21 - 22) / (1) Geldfluss operative Gebarung (31 – 32)					-11 000,00	-12 200,00	-1 527,60	-11 000,00	-12 200,00	-1 527,60
SA01	Saldo (01) Haushaltsrücklagen (230 - 240)					0,00	0,00	0,00	0,00	0,00	0,00
SA00	Saldo (00) Nettoergebnis nach Haushaltsrücklagen (Saldo 0 + Saldo 01)					-11 000,00	-12 200,00	-1 527,60			
Investive Gebarung											
SU 33	Summe Einzahlungen investive Gebarung								0,00	0,00	0,00
SU 34	Summe Auszahlungen investive Gebarung								0,00	0,00	0,00
SA2	Saldo (2) Geldfluss aus der Investiven Gebarung (33 – 34)								0,00	0,00	0,00
SA3	Saldo (3) Nettofinanzierungssaldo (Saldo 1 + Saldo 2)								-11 000,00	-12 200,00	-1 527,60
Finanzierungstätigkeit											
SU 35	Summe Einzahlungen aus der Finanzierungstätigkeit								0,00	0,00	0,00
SU 36	Summe Auszahlungen aus der Finanzierungstätigkeit								0,00	0,00	0,00
SA4	Saldo (4) Geldfluss aus der Finanzierungstätigkeit (35 – 36)								0,00	0,00	0,00
SA5	Saldo (5) Geldfluss aus der voranschlagswirksamen Gebarung (Saldo 3 + Saldo 4)								-11 000,00	-12 200,00	-1 527,60

		MVAG		VC QU	AOB	Ergebnisvoranschlag			Finanzierungsvoranschlag			
		EH	FH			VA 2025	VA 2024	RA 2023	VA 2025	VA 2024	RA 2023	
45	Sozialpolitische Maßnahmen											
SA 0 / SA 1	(0) Nettoergebnis (21 - 22) / (1) Geldfluss operative Gebarung (31 – 32)					-117 000,00	-105 700,00	-104 490,12	-117 000,00	-105 700,00	-99 569,12	
SA00	Saldo (00) Nettoergebnis nach Haushaltsrücklagen (Saldo 0 + Saldo 01)					-117 000,00	-105 700,00	-105 700,00				
SA2	Saldo (2) Geldfluss aus der Investiven Gebarung (33 – 34)								0,00	0,00	0,00	
SA3	Saldo (3) Nettofinanzierungssaldo (Saldo 1 + Saldo 2)								-117 000,00	-105 700,00	-99 569,12	
SA4	Saldo (4) Geldfluss aus der Finanzierungstätigkeit (35 – 36)								0,00	0,00	0,00	
SA5	Saldo (5) Geldfluss aus der voranschlagswirksamen Gebarung (Saldo 3 + Saldo 4)								-117 000,00	-105 700,00	-99 569,12	
459	Sonstige Maßnahmen											
SA 0 / SA 1	(0) Nettoergebnis (21 - 22) / (1) Geldfluss operative Gebarung (31 – 32)					-117 000,00	-105 700,00	-104 490,12	-117 000,00	-105 700,00	-99 569,12	
SA00	Saldo (00) Nettoergebnis nach Haushaltsrücklagen (Saldo 0 + Saldo 01)					-117 000,00	-105 700,00	-105 700,00				
SA2	Saldo (2) Geldfluss aus der Investiven Gebarung (33 – 34)								0,00	0,00	0,00	
SA3	Saldo (3) Nettofinanzierungssaldo (Saldo 1 + Saldo 2)								-117 000,00	-105 700,00	-99 569,12	
SA4	Saldo (4) Geldfluss aus der Finanzierungstätigkeit (35 – 36)								0,00	0,00	0,00	
SA5	Saldo (5) Geldfluss aus der voranschlagswirksamen Gebarung (Saldo 3 + Saldo 4)								-117 000,00	-105 700,00	-99 569,12	
459000	Sonstige Maßnahmen											
Operative Gebarung												
2/459000/823000	Zinsen	2131	3131	14	4	100,00	100,00	0,00	100,00	100,00	0,00	
2/459000/823000/1	Zinsen (Allgem.Deckungsrücklage Soziale Wo	2131	3131	14	4	100,00	100,00	6,82	100,00	100,00	6,82	
2/459000/829000	Sonstige Erträge (Zuschuss Krisenwohnung)	2116	3116	18	17	0,00	0,00	6 300,00	0,00	0,00	6 300,00	
SU 21 / 31	Summe Erträge / Einzahlungen operative Gebarung					200,00	200,00	6 306,82	200,00	200,00	6 306,82	
1/459000/631000/1	Telekommunikationsdienste	2222	3222	24	20	400,00	400,00	98,44	400,00	400,00	98,44	
1/459000/710900	Öffentl.Abg.(Ausgaben),o.Geb. gem.FAG (Kapitalertragssteuern)	2225	3225	24	4	100,00	100,00	0,00	100,00	100,00	0,00	
1/459000/728000	Entgelte für sonstige Leistungen (Krisenwohnung)	2225	3225	24	17	500,00	500,00	0,00	500,00	500,00	0,00	
1/459000/729050	Verstärkungsmittel (unvorhergesehene Aufw.Soz)	2225	3225	24	17	500,00	2 000,00	0,00	500,00	2 000,00	0,00	
1/459000/757000	Transfers an private Organisationen ohne Erwerbszweck (Krisenwohnung)	2234	3234	27	17	13 000,00	15 000,00	11 104,58	13 000,00	15 000,00	11 104,58	
1/459000/757015	Lfd.Transferzlg.a.priv.Organ.o.E. (Verein Multiple Sklerose-Ges.)	2234	3234	27	17	100,00	100,00	0,00	100,00	100,00	0,00	
1/459000/757016	Transfers an private Organisationen ohne Erwerbszweck (Gewaltpräventionsworkshop)	2234	3234	27		0,00	0,00	1 000,00	0,00	0,00	1 000,00	
1/459000/757040	Lfd.Transferzlg.a.priv.Organ.o.E. (Österr.Zivil-Invalidenverband)	2234	3234	27	17	300,00	300,00	300,00	300,00	300,00	300,00	
1/459000/757320	Lfd.Transferzlg.a.priv.Organ.o.E. (Morbus Bechterew)	2234	3234	27	17	200,00	200,00	0,00	200,00	200,00	0,00	

		MVAG		VC QU	AOB	Ergebnisvoranschlag			Finanzierungsvoranschlag		
		EH	FH			VA 2025	VA 2024	RA 2023	VA 2025	VA 2024	RA 2023
1/459000/768000	Sonst.lfd.Transferzlg.a.priv.Haush. (Zusch.a.Fam.m.g.Einkommen)	2234	3234	27	4	20 000,00	20 000,00	20 722,00	20 000,00	20 000,00	17 001,00
1/459000/768003	Sonst.lfd.Transferzlg.a.priv.Haush. (Geldzuw..Weihnachtsaktion usw.)	2234	3234	27	17	20 000,00	20 000,00	14 920,00	20 000,00	20 000,00	14 920,00
1/459000/768020	Sonst.lfd.Transferzlg.a.priv.Haush. (Zusch.z.Schulland-Projektw.)	2234	3234	27	17	500,00	500,00	50,00	500,00	500,00	50,00
1/459000/768030	Sonst.lfd.Transferzlg.a.priv.Haush. (Heizkostenzuschuss)	2234	3234	27	4	60 000,00	45 000,00	61 600,00	60 000,00	45 000,00	60 400,00
1/459000/768040	Sonst.lfd.Transferzlg.a.priv.Haush. (Windelsäcke/Windeltonne)	2234	3234	27	42	800,00	800,00	384,72	800,00	800,00	384,72
1/459000/768050	Sonst.lfd.Transferzlg. a.priv.Haush (Zuschuss Nachmittagsbetreuung)	2234	3234	27	17	800,00	1 000,00	617,20	800,00	1 000,00	617,20
SU 22 / 32	Summe Aufwendungen / Auszahlungen operative Gebarung					117 200,00	105 900,00	110 796,94	117 200,00	105 900,00	105 875,94
SA 0 / SA 1	(0) Nettoergebnis (21 - 22) / (1) Geldfluss operative Gebarung (31 - 32)					-117 000,00	-105 700,00	-104 490,12	-117 000,00	-105 700,00	-99 569,12
1/459000/795000	Zuweisung an allgemeine Haushaltsrücklagen	2401			4	0,00	0,00	6,82	0,00	0,00	0,00
SA01	Saldo (01) Haushaltsrücklagen (230 - 240)					0,00	0,00	-6,82	0,00	0,00	0,00
SA00	Saldo (00) Nettoergebnis nach Haushaltsrücklagen (Saldo 0 + Saldo 01)					-117 000,00	-105 700,00	-104 496,94			
Investive Gebarung											
SU 33	Summe Einzahlungen investive Gebarung								0,00	0,00	0,00
SU 34	Summe Auszahlungen investive Gebarung								0,00	0,00	0,00
SA2	Saldo (2) Geldfluss aus der Investiven Gebarung (33 - 34)								0,00	0,00	0,00
SA3	Saldo (3) Nettofinanzierungssaldo (Saldo 1 + Saldo 2)								-117 000,00	-105 700,00	-99 569,12
Finanzierungstätigkeit											
SU 35	Summe Einzahlungen aus der Finanzierungstätigkeit								0,00	0,00	0,00
SU 36	Summe Auszahlungen aus der Finanzierungstätigkeit								0,00	0,00	0,00
SA4	Saldo (4) Geldfluss aus der Finanzierungstätigkeit (35 - 36)								0,00	0,00	0,00
SA5	Saldo (5) Geldfluss aus der voranschlagswirksamen Gebarung (Saldo 3 + Saldo 4)								-117 000,00	-105 700,00	-99 569,12

	MVAG	VC QU	AOB	Ergebnisvoranschlag			Finanzierungsvoranschlag						
				EH	FH	VA 2025	VA 2024	RA 2023	VA 2025	VA 2024	RA 2023		
5 Gesundheit													
SA 0 / SA 1			(0) Nettoergebnis (21 - 22) / (1) Geldfluss operative Gebarung (31 – 32)			-164 500,00	-190 400,00	-387 446,07	-164 400,00	9 600,00	-382 018,66		
SA00			Saldo (00) Nettoergebnis nach Haushaltsrücklagen (Saldo 0 + Saldo 01)			-164 500,00	-190 400,00	-190 400,00					
SA2			Saldo (2) Geldfluss aus der Investiven Gebarung (33 – 34)						0,00	-200 000,00	0,00		
SA3			Saldo (3) Nettofinanzierungssaldo (Saldo 1 + Saldo 2)						-164 400,00	-190 400,00	-382 018,66		
SA4			Saldo (4) Geldfluss aus der Finanzierungstätigkeit (35 – 36)						0,00	0,00	0,00		
SA5			Saldo (5) Geldfluss aus der voranschlagswirksamen Gebarung (Saldo 3 + Saldo 4)						-164 400,00	-190 400,00	-382 018,66		
51 Gesundheitsdienst													
SA 0 / SA 1			(0) Nettoergebnis (21 - 22) / (1) Geldfluss operative Gebarung (31 – 32)			-10 100,00	-9 900,00	-125 821,10	-10 100,00	190 100,00	-120 031,32		
SA00			Saldo (00) Nettoergebnis nach Haushaltsrücklagen (Saldo 0 + Saldo 01)			-10 100,00	-9 900,00	-9 900,00					
SA2			Saldo (2) Geldfluss aus der Investiven Gebarung (33 – 34)						0,00	-200 000,00	0,00		
SA3			Saldo (3) Nettofinanzierungssaldo (Saldo 1 + Saldo 2)						-10 100,00	-9 900,00	-120 031,32		
SA4			Saldo (4) Geldfluss aus der Finanzierungstätigkeit (35 – 36)						0,00	0,00	0,00		
SA5			Saldo (5) Geldfluss aus der voranschlagswirksamen Gebarung (Saldo 3 + Saldo 4)						-10 100,00	-9 900,00	-120 031,32		
510 Medizinische Bereichsversorgung													
SA 0 / SA 1			(0) Nettoergebnis (21 - 22) / (1) Geldfluss operative Gebarung (31 – 32)			-6 600,00	-6 400,00	-6 360,32	-6 600,00	-6 400,00	-6 360,32		
SA00			Saldo (00) Nettoergebnis nach Haushaltsrücklagen (Saldo 0 + Saldo 01)			-6 600,00	-6 400,00	-6 400,00					
SA2			Saldo (2) Geldfluss aus der Investiven Gebarung (33 – 34)						0,00	0,00	0,00		
SA3			Saldo (3) Nettofinanzierungssaldo (Saldo 1 + Saldo 2)						-6 600,00	-6 400,00	-6 360,32		
SA4			Saldo (4) Geldfluss aus der Finanzierungstätigkeit (35 – 36)						0,00	0,00	0,00		
SA5			Saldo (5) Geldfluss aus der voranschlagswirksamen Gebarung (Saldo 3 + Saldo 4)						-6 600,00	-6 400,00	-6 360,32		
510000 Medizinische Bereichsversorgung													
Operative Gebarung													
SU 21 / 31			Summe Erträge / Einzahlungen operative Gebarung			0,00	0,00	0,00	0,00	0,00	0,00		
1/510000/757000			Lfd.Transferzlg.a.priv.Organ.o.E. (Verein Gesunde Gemeinde)	2234	3234	27	9	2 200,00	2 000,00	2 000,00	2 200,00	2 000,00	2 000,00
1/510000/757040			Lfd.Transferzlg.a.priv.Organ.o.E. (Psychosoz. Zentrum/Mietenzusch.)	2234	3234	27	17	4 400,00	4 400,00	4 360,32	4 400,00	4 400,00	4 360,32
SU 22 / 32			Summe Aufwendungen / Auszahlungen operative Gebarung			6 600,00	6 400,00	6 360,32	6 600,00	6 400,00	6 360,32		
SA 0 / SA 1			(0) Nettoergebnis (21 - 22) / (1) Geldfluss operative Gebarung (31 – 32)			-6 600,00	-6 400,00	-6 360,32	-6 600,00	-6 400,00	-6 360,32		
SA01			Saldo (01) Haushaltsrücklagen (230 - 240)			0,00	0,00	0,00	0,00	0,00	0,00		
SA00			Saldo (00) Nettoergebnis nach Haushaltsrücklagen (Saldo 0 + Saldo 01)			-6 600,00	-6 400,00	-6 360,32					
Investive Gebarung													
SU 33			Summe Einzahlungen investive Gebarung						0,00	0,00	0,00		
SU 34			Summe Auszahlungen investive Gebarung						0,00	0,00	0,00		
SA2			Saldo (2) Geldfluss aus der Investiven Gebarung (33 – 34)						0,00	0,00	0,00		
SA3			Saldo (3) Nettofinanzierungssaldo (Saldo 1 + Saldo 2)						-6 600,00	-6 400,00	-6 360,32		

	MVAG		VC QU	AOB	Ergebnisvoranschlag			Finanzierungsvoranschlag		
	EH	FH			VA 2025	VA 2024	RA 2023	VA 2025	VA 2024	RA 2023
Finanzierungstätigkeit										
SU 35								0,00	0,00	0,00
SU 36								0,00	0,00	0,00
SA4								0,00	0,00	0,00
SA5								-6 600,00	-6 400,00	-6 360,32

		MVAG		VC QU	AOB	Ergebnisvoranschlag			Finanzierungsvoranschlag			
		EH	FH			VA 2025	VA 2024	RA 2023	VA 2025	VA 2024	RA 2023	
511	Familienberatung											
SA 0 / SA 1	(0) Nettoergebnis (21 - 22) / (1) Geldfluss operative Gebarung (31 – 32)					-1 600,00	-1 600,00	-1 600,00	-1 600,00	-1 600,00	-1 600,00	
SA00	Saldo (00) Nettoergebnis nach Haushaltsrücklagen (Saldo 0 + Saldo 01)					-1 600,00	-1 600,00	-1 600,00				
SA2	Saldo (2) Geldfluss aus der Investiven Gebarung (33 – 34)								0,00	0,00	0,00	
SA3	Saldo (3) Nettofinanzierungssaldo (Saldo 1 + Saldo 2)								-1 600,00	-1 600,00	-1 600,00	
SA4	Saldo (4) Geldfluss aus der Finanzierungstätigkeit (35 – 36)								0,00	0,00	0,00	
SA5	Saldo (5) Geldfluss aus der voranschlagswirksamen Gebarung (Saldo 3 + Saldo 4)								-1 600,00	-1 600,00	-1 600,00	
511000	Familienberatung											
Operative Gebarung												
SU 21 / 31	Summe Erträge / Einzahlungen operative Gebarung					0,00	0,00	0,00	0,00	0,00	0,00	0,00
1/511000/757079	Lfd.Transferzlg.a.priv.Organ.o.E. (Netzwerk Familienkompetenz)	2234	3234	27	17	1 600,00	1 600,00	1 600,00	1 600,00	1 600,00	1 600,00	1 600,00
SU 22 / 32	Summe Aufwendungen / Auszahlungen operative Gebarung					1 600,00	1 600,00	1 600,00	1 600,00	1 600,00	1 600,00	1 600,00
SA 0 / SA 1	(0) Nettoergebnis (21 - 22) / (1) Geldfluss operative Gebarung (31 – 32)					-1 600,00	-1 600,00	-1 600,00	-1 600,00	-1 600,00	-1 600,00	-1 600,00
SA01	Saldo (01) Haushaltsrücklagen (230 - 240)					0,00	0,00	0,00	0,00	0,00	0,00	0,00
SA00	Saldo (00) Nettoergebnis nach Haushaltsrücklagen (Saldo 0 + Saldo 01)					-1 600,00	-1 600,00	-1 600,00				
Investive Gebarung												
SU 33	Summe Einzahlungen investive Gebarung								0,00	0,00	0,00	0,00
SU 34	Summe Auszahlungen investive Gebarung								0,00	0,00	0,00	0,00
SA2	Saldo (2) Geldfluss aus der Investiven Gebarung (33 – 34)								0,00	0,00	0,00	0,00
SA3	Saldo (3) Nettofinanzierungssaldo (Saldo 1 + Saldo 2)								-1 600,00	-1 600,00	-1 600,00	-1 600,00
Finanzierungstätigkeit												
SU 35	Summe Einzahlungen aus der Finanzierungstätigkeit								0,00	0,00	0,00	0,00
SU 36	Summe Auszahlungen aus der Finanzierungstätigkeit								0,00	0,00	0,00	0,00
SA4	Saldo (4) Geldfluss aus der Finanzierungstätigkeit (35 – 36)								0,00	0,00	0,00	0,00
SA5	Saldo (5) Geldfluss aus der voranschlagswirksamen Gebarung (Saldo 3 + Saldo 4)								-1 600,00	-1 600,00	-1 600,00	-1 600,00

		MVAG		VC QU	AOB	Ergebnisvoranschlag			Finanzierungsvoranschlag			
		EH	FH			VA 2025	VA 2024	RA 2023	VA 2025	VA 2024	RA 2023	
512	Sonstige medizinische Beratung und Betreuung											
SA 0 / SA 1	(0) Nettoergebnis (21 - 22) / (1) Geldfluss operative Gebarung (31 – 32)					-200,00	-200,00	0,00	-200,00	199 800,00	0,00	
SA00	Saldo (00) Nettoergebnis nach Haushaltsrücklagen (Saldo 0 + Saldo 01)					-200,00	-200,00	-200,00				
SA2	Saldo (2) Geldfluss aus der Investiven Gebarung (33 – 34)								0,00	-200 000,00	0,00	
SA3	Saldo (3) Nettofinanzierungssaldo (Saldo 1 + Saldo 2)								-200,00	-200,00	0,00	
SA4	Saldo (4) Geldfluss aus der Finanzierungstätigkeit (35 – 36)								0,00	0,00	0,00	
SA5	Saldo (5) Geldfluss aus der voranschlagswirksamen Gebarung (Saldo 3 + Saldo 4)								-200,00	-200,00	0,00	
512000	Sonstige medizinische Beratung und Betreuung											
Operative Gebarung												
SU 21 / 31	Summe Erträge / Einzahlungen operative Gebarung					0,00	0,00	0,00	0,00	0,00	0,00	0,00
1/512000/757042	Lfd.Transferzlg.a.priv.Organ.o.E. (Kneippverein Leibnitz)	2234	3234	27	17	200,00	200,00	0,00	200,00	200,00	0,00	0,00
SU 22 / 32	Summe Aufwendungen / Auszahlungen operative Gebarung					200,00	200,00	0,00	200,00	200,00	0,00	0,00
SA 0 / SA 1	(0) Nettoergebnis (21 - 22) / (1) Geldfluss operative Gebarung (31 – 32)					-200,00	-200,00	0,00	-200,00	-200,00	0,00	0,00
SA01	Saldo (01) Haushaltsrücklagen (230 - 240)					0,00	0,00	0,00	0,00	0,00	0,00	0,00
SA00	Saldo (00) Nettoergebnis nach Haushaltsrücklagen (Saldo 0 + Saldo 01)					-200,00	-200,00	0,00				
Investive Gebarung												
SU 33	Summe Einzahlungen investive Gebarung								0,00	0,00	0,00	0,00
SU 34	Summe Auszahlungen investive Gebarung								0,00	0,00	0,00	0,00
SA2	Saldo (2) Geldfluss aus der Investiven Gebarung (33 – 34)								0,00	0,00	0,00	0,00
SA3	Saldo (3) Nettofinanzierungssaldo (Saldo 1 + Saldo 2)								-200,00	-200,00	0,00	0,00
Finanzierungstätigkeit												
SU 35	Summe Einzahlungen aus der Finanzierungstätigkeit								0,00	0,00	0,00	0,00
SU 36	Summe Auszahlungen aus der Finanzierungstätigkeit								0,00	0,00	0,00	0,00
SA4	Saldo (4) Geldfluss aus der Finanzierungstätigkeit (35 – 36)								0,00	0,00	0,00	0,00
SA5	Saldo (5) Geldfluss aus der voranschlagswirksamen Gebarung (Saldo 3 + Saldo 4)								-200,00	-200,00	0,00	0,00
512100	Gesundheitszentrum Leibnitz											
Operative Gebarung												
6/512100/871210	Kapitaltransfers aus Gemeinde-Bedarfszuweisungsmitteln	2121	3121	3	4	0,00	200 000,00	0,00	0,00	200 000,00	0,00	0,00
SU 21 / 31	Summe Erträge / Einzahlungen operative Gebarung					0,00	200 000,00	0,00	0,00	200 000,00	0,00	0,00
5/512100/775100	Kapitaltransfers an Unternehmen (ohne Finanzunternehmen) und andere	2233		3	15	0,00	200 000,00	0,00	0,00	0,00	0,00	0,00
SU 22 / 32	Summe Aufwendungen / Auszahlungen operative Gebarung					0,00	200 000,00	0,00	0,00	0,00	0,00	0,00
SA 0 / SA 1	(0) Nettoergebnis (21 - 22) / (1) Geldfluss operative Gebarung (31 – 32)					0,00	0,00	0,00	0,00	200 000,00	0,00	0,00
2/512100/894200	Entnahmen von zweckgebundenen Haushaltsrücklagen	2301			4	0,00	200 000,00	0,00	0,00	0,00	0,00	0,00

		MVAG		VC QU	AOB	Ergebnisvoranschlag			Finanzierungsvoranschlag		
		EH	FH			VA 2025	VA 2024	RA 2023	VA 2025	VA 2024	RA 2023
1/512100/794200	Zuweisungen an zweckgebundene Haushaltsrücklagen	2401			6	0,00	200 000,00	0,00	0,00	0,00	0,00
SA01	Saldo (01) Haushaltsrücklagen (230 - 240)					0,00	0,00	0,00	0,00	0,00	0,00
SA00	Saldo (00) Nettoergebnis nach Haushaltsrücklagen (Saldo 0 + Saldo 01)					0,00	0,00	0,00			
Investive Gebarung											
SU 33	Summe Einzahlungen investive Gebarung								0,00	0,00	0,00
5/512100/775100	Kapitaltransfers an Unternehmen (ohne Finanzunternehmen) und andere	3433	3		15	0,00	0,00	0,00	0,00	200 000,00	0,00
SU 34	Summe Auszahlungen investive Gebarung								0,00	200 000,00	0,00
SA2	Saldo (2) Geldfluss aus der Investiven Gebarung (33 – 34)								0,00	-200 000,00	0,00
SA3	Saldo (3) Nettofinanzierungssaldo (Saldo 1 + Saldo 2)								0,00	0,00	0,00
Finanzierungstätigkeit											
SU 35	Summe Einzahlungen aus der Finanzierungstätigkeit								0,00	0,00	0,00
SU 36	Summe Auszahlungen aus der Finanzierungstätigkeit								0,00	0,00	0,00
SA4	Saldo (4) Geldfluss aus der Finanzierungstätigkeit (35 – 36)								0,00	0,00	0,00
SA5	Saldo (5) Geldfluss aus der voranschlagswirksamen Gebarung (Saldo 3 + Saldo 4)								0,00	0,00	0,00

		MVAG		VC QU	AOB	Ergebnisvoranschlag			Finanzierungsvoranschlag			
		EH	FH			VA 2025	VA 2024	RA 2023	VA 2025	VA 2024	RA 2023	
519	Sonstige Einrichtungen und Maßnahmen											
SA 0 / SA 1	(0) Nettoergebnis (21 - 22) / (1) Geldfluss operative Gebarung (31 – 32)					-1 700,00	-1 700,00	-117 860,78	-1 700,00	-1 700,00	-112 071,00	
SA00	Saldo (00) Nettoergebnis nach Haushaltsrücklagen (Saldo 0 + Saldo 01)					-1 700,00	-1 700,00	-1 700,00				
SA2	Saldo (2) Geldfluss aus der Investiven Gebarung (33 – 34)								0,00	0,00	0,00	
SA3	Saldo (3) Nettofinanzierungssaldo (Saldo 1 + Saldo 2)								-1 700,00	-1 700,00	-112 071,00	
SA4	Saldo (4) Geldfluss aus der Finanzierungstätigkeit (35 – 36)								0,00	0,00	0,00	
SA5	Saldo (5) Geldfluss aus der voranschlagswirksamen Gebarung (Saldo 3 + Saldo 4)								-1 700,00	-1 700,00	-112 071,00	
519000	Sonstige Einrichtungen und Maßnahmen											
Operative Gebarung												
SU 21 / 31	Summe Erträge / Einzahlungen operative Gebarung					0,00	0,00	0,00	0,00	0,00	0,00	
1/519000/757000/7	Transfers an private Organisationen ohne Erwerbszweck (§45 GO Abs 2 lit I)	2234	3234	27	15	700,00	700,00	214,20	700,00	700,00	214,20	
1/519000/757003	Lfd.Transferzlg.a.priv.Organ.o.E. (Vereinsaktivitäten Gesundheit GGV)	2234	3234	27	15	700,00	700,00	0,00	700,00	700,00	0,00	
1/519000/768000/7	Sonstige Transfers an private Haushalte (§45 GO Abs 2 lit I)	2234	3234	27	15	300,00	300,00	0,00	300,00	300,00	0,00	
SU 22 / 32	Summe Aufwendungen / Auszahlungen operative Gebarung					1 700,00	1 700,00	214,20	1 700,00	1 700,00	214,20	
SA 0 / SA 1	(0) Nettoergebnis (21 - 22) / (1) Geldfluss operative Gebarung (31 – 32)					-1 700,00	-1 700,00	-214,20	-1 700,00	-1 700,00	-214,20	
SA01	Saldo (01) Haushaltsrücklagen (230 - 240)					0,00	0,00	0,00	0,00	0,00	0,00	
SA00	Saldo (00) Nettoergebnis nach Haushaltsrücklagen (Saldo 0 + Saldo 01)					-1 700,00	-1 700,00	-214,20				
Investive Gebarung												
SU 33	Summe Einzahlungen investive Gebarung								0,00	0,00	0,00	
SU 34	Summe Auszahlungen investive Gebarung								0,00	0,00	0,00	
SA2	Saldo (2) Geldfluss aus der Investiven Gebarung (33 – 34)								0,00	0,00	0,00	
SA3	Saldo (3) Nettofinanzierungssaldo (Saldo 1 + Saldo 2)								-1 700,00	-1 700,00	-214,20	
Finanzierungstätigkeit												
SU 35	Summe Einzahlungen aus der Finanzierungstätigkeit								0,00	0,00	0,00	
SU 36	Summe Auszahlungen aus der Finanzierungstätigkeit								0,00	0,00	0,00	
SA4	Saldo (4) Geldfluss aus der Finanzierungstätigkeit (35 – 36)								0,00	0,00	0,00	
SA5	Saldo (5) Geldfluss aus der voranschlagswirksamen Gebarung (Saldo 3 + Saldo 4)								-1 700,00	-1 700,00	-214,20	
519100	Sonstige Einrichtungen und Maßnahmen - Corona Virus											
Operative Gebarung												
2/519100/860100	Transfers von Bund, Bundesfonds und Bundeskammern	2121	3121	15	15	0,00	0,00	27 634,21	0,00	0,00	27 634,21	
SU 21 / 31	Summe Erträge / Einzahlungen operative Gebarung					0,00	0,00	27 634,21	0,00	0,00	27 634,21	
1/519100/413000	Handelswaren	2221	3221	23	15	0,00	0,00	5 789,78	0,00	0,00	0,00	
1/519100/700000	Miet- und Pachtaufwand	2223	3223	24	15	0,00	0,00	40 745,94	0,00	0,00	40 745,94	

		MVAG		VC QU	AOB	Ergebnisvoranschlag			Finanzierungsvoranschlag		
		EH	FH			VA 2025	VA 2024	RA 2023	VA 2025	VA 2024	RA 2023
1/519100/728000	Entgelte für sonstige Leistungen	2225	3225	24	15	0,00	0,00	20,07	0,00	0,00	20,07
1/519100/750100	Transfers an Bund, Bundesfonds und Bundeskammern	2231	3231	26		0,00	0,00	98 725,00	0,00	0,00	98 725,00
SU 22 / 32	Summe Aufwendungen / Auszahlungen operative Gebarung					0,00	0,00	145 280,79	0,00	0,00	139 491,01
SA 0 / SA 1	(0) Nettoergebnis (21 - 22) / (1) Geldfluss operative Gebarung (31 - 32)					0,00	0,00	-117 646,58	0,00	0,00	-111 856,80
SA01	Saldo (01) Haushaltsrücklagen (230 - 240)					0,00	0,00	0,00	0,00	0,00	0,00
SA00	Saldo (00) Nettoergebnis nach Haushaltsrücklagen (Saldo 0 + Saldo 01)					0,00	0,00	-117 646,58			
Investive Gebarung											
SU 33	Summe Einzahlungen investive Gebarung								0,00	0,00	0,00
SU 34	Summe Auszahlungen investive Gebarung								0,00	0,00	0,00
SA2	Saldo (2) Geldfluss aus der Investiven Gebarung (33 - 34)								0,00	0,00	0,00
SA3	Saldo (3) Nettofinanzierungssaldo (Saldo 1 + Saldo 2)								0,00	0,00	-111 856,80
Finanzierungstätigkeit											
SU 35	Summe Einzahlungen aus der Finanzierungstätigkeit								0,00	0,00	0,00
SU 36	Summe Auszahlungen aus der Finanzierungstätigkeit								0,00	0,00	0,00
SA4	Saldo (4) Geldfluss aus der Finanzierungstätigkeit (35 - 36)								0,00	0,00	0,00
SA5	Saldo (5) Geldfluss aus der voranschlagswirksamen Gebarung (Saldo 3 + Saldo 4)								0,00	0,00	-111 856,80
52	Umweltschutz										
SA 0 / SA 1	(0) Nettoergebnis (21 - 22) / (1) Geldfluss operative Gebarung (31 - 32)					24 800,00	-52 200,00	-139 738,97	24 900,00	-52 200,00	-140 101,34
SA00	Saldo (00) Nettoergebnis nach Haushaltsrücklagen (Saldo 0 + Saldo 01)					24 800,00	-52 200,00	-52 200,00			
SA2	Saldo (2) Geldfluss aus der Investiven Gebarung (33 - 34)								0,00	0,00	0,00
SA3	Saldo (3) Nettofinanzierungssaldo (Saldo 1 + Saldo 2)								24 900,00	-52 200,00	-140 101,34
SA4	Saldo (4) Geldfluss aus der Finanzierungstätigkeit (35 - 36)								0,00	0,00	0,00
SA5	Saldo (5) Geldfluss aus der voranschlagswirksamen Gebarung (Saldo 3 + Saldo 4)								24 900,00	-52 200,00	-140 101,34
520	Natur- und Landschaftsschutz										
SA 0 / SA 1	(0) Nettoergebnis (21 - 22) / (1) Geldfluss operative Gebarung (31 - 32)					-40 500,00	-17 300,00	-33 271,40	-40 500,00	-17 300,00	-33 271,40
SA00	Saldo (00) Nettoergebnis nach Haushaltsrücklagen (Saldo 0 + Saldo 01)					-40 500,00	-17 300,00	-17 300,00			
SA2	Saldo (2) Geldfluss aus der Investiven Gebarung (33 - 34)								0,00	0,00	0,00
SA3	Saldo (3) Nettofinanzierungssaldo (Saldo 1 + Saldo 2)								-40 500,00	-17 300,00	-33 271,40
SA4	Saldo (4) Geldfluss aus der Finanzierungstätigkeit (35 - 36)								0,00	0,00	0,00
SA5	Saldo (5) Geldfluss aus der voranschlagswirksamen Gebarung (Saldo 3 + Saldo 4)								-40 500,00	-17 300,00	-33 271,40
520000	Natur- und Landschaftsschutz										
Operative Gebarung											
2/520000/829000	Sonstige Einnahmen	2116	3116	18	42	100,00	100,00	133,27	100,00	100,00	133,27

		MVAG		VC QU	AOB	Ergebnisvoranschlag			Finanzierungsvoranschlag		
		EH	FH			VA 2025	VA 2024	RA 2023	VA 2025	VA 2024	RA 2023
2/520000/864100	Transfers von Unternehmen (ohne Finanzunternehmen) und andere (Klimatopf - Städtebauliche Verträge)	2123	3123		9	0,00	18 900,00	0,00	0,00	18 900,00	0,00
SU 21 / 31	Summe Erträge / Einzahlungen operative Gebarung					100,00	19 000,00	133,27	100,00	19 000,00	133,27
1/520000/600000	Strom (Feinstaubmessstation)	2222	3222	24	18	4 700,00	5 300,00	5 107,40	4 700,00	5 300,00	5 107,40
1/520000/720099	Kostenbeiträge Arbeitsleistungen Wi-Hof	2225	3225	24	42 *	500,00	500,00	32,00	500,00	500,00	32,00
1/520000/726005	Mitgliedsbeiträge an Institutionen im Inland (Klimabündnis)	2225	3225	24	42	3 400,00	3 200,00	2 917,76	3 400,00	3 200,00	2 917,76
1/520000/728000	Entgelte für sonstige Leistungen (Baumkataster)	2225	3225	24	8	26 000,00	26 000,00	23 047,51	26 000,00	26 000,00	23 047,51
1/520000/757006	Transfers an private Organisationen ohne Erwerbszweck (ao.Subvention)	2234	3234	27	17	0,00	0,00	1 000,00	0,00	0,00	1 000,00
1/520000/757008	Lfd.Transferzlg.a.priv.Organ.o.E. (Österr.Alpenverein OG Lbn.)	2234	3234	27	17	5 500,00	500,00	500,00	5 500,00	500,00	500,00
1/520000/757037	Lfd.Transferzlg.a.priv.Organ.o.E. (Stmk. Berg-u.Naturwacht Lbn.)	2234	3234	27	17	500,00	500,00	500,00	500,00	500,00	500,00
SU 22 / 32	Summe Aufwendungen / Auszahlungen operative Gebarung					40 600,00	36 000,00	33 104,67	40 600,00	36 000,00	33 104,67
SA 0 / SA 1	(0) Nettoergebnis (21 - 22) / (1) Geldfluss operative Gebarung (31 - 32)					-40 500,00	-17 000,00	-32 971,40	-40 500,00	-17 000,00	-32 971,40
SA01	Saldo (01) Haushaltsrücklagen (230 - 240)					0,00	0,00	0,00	0,00	0,00	0,00
SA00	Saldo (00) Nettoergebnis nach Haushaltsrücklagen (Saldo 0 + Saldo 01)					-40 500,00	-17 000,00	-32 971,40			
Investive Gebarung											
SU 33	Summe Einzahlungen investive Gebarung								0,00	0,00	0,00
SU 34	Summe Auszahlungen investive Gebarung								0,00	0,00	0,00
SA2	Saldo (2) Geldfluss aus der Investiven Gebarung (33 - 34)								0,00	0,00	0,00
SA3	Saldo (3) Nettofinanzierungssaldo (Saldo 1 + Saldo 2)								-40 500,00	-17 000,00	-32 971,40
Finanzierungstätigkeit											
SU 35	Summe Einzahlungen aus der Finanzierungstätigkeit								0,00	0,00	0,00
SU 36	Summe Auszahlungen aus der Finanzierungstätigkeit								0,00	0,00	0,00
SA4	Saldo (4) Geldfluss aus der Finanzierungstätigkeit (35 - 36)								0,00	0,00	0,00
SA5	Saldo (5) Geldfluss aus der voranschlagswirksamen Gebarung (Saldo 3 + Saldo 4)								-40 500,00	-17 000,00	-32 971,40
520100	Green Event Location										
Operative Gebarung											
SU 21 / 31	Summe Erträge / Einzahlungen operative Gebarung					0,00	0,00	0,00	0,00	0,00	0,00
1/520100/728030	Entgelte für sonstige Leistungen	2225	3225	24	9	0,00	300,00	300,00	0,00	300,00	300,00
SU 22 / 32	Summe Aufwendungen / Auszahlungen operative Gebarung					0,00	300,00	300,00	0,00	300,00	300,00
SA 0 / SA 1	(0) Nettoergebnis (21 - 22) / (1) Geldfluss operative Gebarung (31 - 32)					0,00	-300,00	-300,00	0,00	-300,00	-300,00
SA01	Saldo (01) Haushaltsrücklagen (230 - 240)					0,00	0,00	0,00	0,00	0,00	0,00
SA00	Saldo (00) Nettoergebnis nach Haushaltsrücklagen (Saldo 0 + Saldo 01)					0,00	-300,00	-300,00			
Investive Gebarung											

		MVAG		VC QU	AOB	Ergebnisvoranschlag			Finanzierungsvoranschlag		
		EH	FH			VA 2025	VA 2024	RA 2023	VA 2025	VA 2024	RA 2023
SU 33	Summe Einzahlungen investive Gebarung								0,00	0,00	0,00
SU 34	Summe Auszahlungen investive Gebarung								0,00	0,00	0,00
SA2	Saldo (2) Geldfluss aus der Investiven Gebarung (33 – 34)								0,00	0,00	0,00
SA3	Saldo (3) Nettofinanzierungssaldo (Saldo 1 + Saldo 2)								0,00	-300,00	-300,00
Finanzierungstätigkeit											
SU 35	Summe Einzahlungen aus der Finanzierungstätigkeit								0,00	0,00	0,00
SU 36	Summe Auszahlungen aus der Finanzierungstätigkeit								0,00	0,00	0,00
SA4	Saldo (4) Geldfluss aus der Finanzierungstätigkeit (35 – 36)								0,00	0,00	0,00
SA5	Saldo (5) Geldfluss aus der voranschlagswirksamen Gebarung (Saldo 3 + Saldo 4)								0,00	-300,00	-300,00

		MVAG		VC QU	AOB	Ergebnisvoranschlag			Finanzierungsvoranschlag			
		EH	FH			VA 2025	VA 2024	RA 2023	VA 2025	VA 2024	RA 2023	
522	Reinhaltung der Luft											
SA 0 / SA 1	(0) Nettoergebnis (21 - 22) / (1) Geldfluss operative Gebarung (31 – 32)					-15 500,00	-46 000,00	-101 054,95	-15 400,00	-46 000,00	-101 029,21	
SA00	Saldo (00) Nettoergebnis nach Haushaltsrücklagen (Saldo 0 + Saldo 01)					-15 500,00	-46 000,00	-46 000,00				
SA2	Saldo (2) Geldfluss aus der Investiven Gebarung (33 – 34)								0,00	0,00	0,00	
SA3	Saldo (3) Nettofinanzierungssaldo (Saldo 1 + Saldo 2)								-15 400,00	-46 000,00	-101 029,21	
SA4	Saldo (4) Geldfluss aus der Finanzierungstätigkeit (35 – 36)								0,00	0,00	0,00	
SA5	Saldo (5) Geldfluss aus der voranschlagswirksamen Gebarung (Saldo 3 + Saldo 4)								-15 400,00	-46 000,00	-101 029,21	
522000	Reinhaltung der Luft											
Operative Gebarung												
2/522000/828000	Rückersätze von Aufwendungen	2116	3116		9	5 000,00	0,00	4 389,19	5 000,00	0,00	4 389,19	
2/522000/829000/2	Sonstige Erträge	2116	3116	18	17	200,00	0,00	121,30	200,00	0,00	0,00	
SU 21 / 31	Summe Erträge / Einzahlungen operative Gebarung					5 200,00	0,00	4 510,49	5 200,00	0,00	4 389,19	
1/522000/600000	Energiebezüge	2222	3222	24	18	600,00	800,00	573,12	600,00	800,00	573,12	
1/522000/695000	Wertberichtigungen zu Forderungen	2226			6	100,00	0,00	97,04	0,00	0,00	0,00	
1/522000/728000	Entgelte für sonstige Leistungen (Mobilitätswoche)	2225	3225	24	9	1 000,00	500,00	715,38	1 000,00	500,00	715,38	
1/522000/728000/1	Entgelte für sonstige Leistungen (VA Energie u. Umwelt, Energieberatung)	2225	3225	24	9	1 500,00	500,00	150,00	1 500,00	500,00	100,00	
1/522000/728000/2	Entgelte für sonstige Leistungen (Klimaticket ÖBB)	2225	3225	24	17	2 500,00	4 200,00	4 179,90	2 500,00	4 200,00	4 179,90	
1/522000/768000	Sonst.lfd.Transferzlg.a.priv.Haush. (Zuschuss f. Solaranlagen und dgl.)	2234	3234	27	42	15 000,00	40 000,00	99 850,00	15 000,00	40 000,00	99 850,00	
SU 22 / 32	Summe Aufwendungen / Auszahlungen operative Gebarung					20 700,00	46 000,00	105 565,44	20 600,00	46 000,00	105 418,40	
SA 0 / SA 1	(0) Nettoergebnis (21 - 22) / (1) Geldfluss operative Gebarung (31 – 32)					-15 500,00	-46 000,00	-101 054,95	-15 400,00	-46 000,00	-101 029,21	
SA01	Saldo (01) Haushaltsrücklagen (230 - 240)					0,00	0,00	0,00	0,00	0,00	0,00	
SA00	Saldo (00) Nettoergebnis nach Haushaltsrücklagen (Saldo 0 + Saldo 01)					-15 500,00	-46 000,00	-101 054,95				
Investive Gebarung												
SU 33	Summe Einzahlungen investive Gebarung								0,00	0,00	0,00	
SU 34	Summe Auszahlungen investive Gebarung								0,00	0,00	0,00	
SA2	Saldo (2) Geldfluss aus der Investiven Gebarung (33 – 34)								0,00	0,00	0,00	
SA3	Saldo (3) Nettofinanzierungssaldo (Saldo 1 + Saldo 2)								-15 400,00	-46 000,00	-101 029,21	
Finanzierungstätigkeit												
SU 35	Summe Einzahlungen aus der Finanzierungstätigkeit								0,00	0,00	0,00	
SU 36	Summe Auszahlungen aus der Finanzierungstätigkeit								0,00	0,00	0,00	
SA4	Saldo (4) Geldfluss aus der Finanzierungstätigkeit (35 – 36)								0,00	0,00	0,00	
SA5	Saldo (5) Geldfluss aus der voranschlagswirksamen Gebarung (Saldo 3 + Saldo 4)								-15 400,00	-46 000,00	-101 029,21	

		MVAG		VC QU	AOB	Ergebnisvoranschlag			Finanzierungsvoranschlag			
		EH	FH			VA 2025	VA 2024	RA 2023	VA 2025	VA 2024	RA 2023	
528	Tierkörperbeseitigung											
SA 0 / SA 1	(0) Nettoergebnis (21 - 22) / (1) Geldfluss operative Gebarung (31 – 32)					-12 700,00	-12 500,00	-5 412,62	-12 700,00	-12 500,00	-5 800,73	
SA00	Saldo (00) Nettoergebnis nach Haushaltsrücklagen (Saldo 0 + Saldo 01)					-12 700,00	-12 500,00	-12 500,00				
SA2	Saldo (2) Geldfluss aus der Investiven Gebarung (33 – 34)								0,00	0,00	0,00	
SA3	Saldo (3) Nettofinanzierungssaldo (Saldo 1 + Saldo 2)								-12 700,00	-12 500,00	-5 800,73	
SA4	Saldo (4) Geldfluss aus der Finanzierungstätigkeit (35 – 36)								0,00	0,00	0,00	
SA5	Saldo (5) Geldfluss aus der voranschlagswirksamen Gebarung (Saldo 3 + Saldo 4)								-12 700,00	-12 500,00	-5 800,73	
528000	Tierkörperbeseitigung											
Operative Gebarung												
2/528000/828000	Rückersätze von Aufwendungen	2116	3116	18	42	500,00	500,00	5 645,98	500,00	500,00	6 984,27	
SU 21 / 31	Summe Erträge / Einzahlungen operative Gebarung					500,00	500,00	5 645,98	500,00	500,00	6 984,27	
1/528000/728000	Entgelte für sonstige Leistungen	2225	3225	24	42	13 200,00	13 000,00	11 058,60	13 200,00	13 000,00	12 785,00	
SU 22 / 32	Summe Aufwendungen / Auszahlungen operative Gebarung					13 200,00	13 000,00	11 058,60	13 200,00	13 000,00	12 785,00	
SA 0 / SA 1	(0) Nettoergebnis (21 - 22) / (1) Geldfluss operative Gebarung (31 – 32)					-12 700,00	-12 500,00	-5 412,62	-12 700,00	-12 500,00	-5 800,73	
SA01	Saldo (01) Haushaltsrücklagen (230 - 240)					0,00	0,00	0,00	0,00	0,00	0,00	
SA00	Saldo (00) Nettoergebnis nach Haushaltsrücklagen (Saldo 0 + Saldo 01)					-12 700,00	-12 500,00	-5 412,62				
Investive Gebarung												
SU 33	Summe Einzahlungen investive Gebarung								0,00	0,00	0,00	
SU 34	Summe Auszahlungen investive Gebarung								0,00	0,00	0,00	
SA2	Saldo (2) Geldfluss aus der Investiven Gebarung (33 – 34)								0,00	0,00	0,00	
SA3	Saldo (3) Nettofinanzierungssaldo (Saldo 1 + Saldo 2)								-12 700,00	-12 500,00	-5 800,73	
Finanzierungstätigkeit												
SU 35	Summe Einzahlungen aus der Finanzierungstätigkeit								0,00	0,00	0,00	
SU 36	Summe Auszahlungen aus der Finanzierungstätigkeit								0,00	0,00	0,00	
SA4	Saldo (4) Geldfluss aus der Finanzierungstätigkeit (35 – 36)								0,00	0,00	0,00	
SA5	Saldo (5) Geldfluss aus der voranschlagswirksamen Gebarung (Saldo 3 + Saldo 4)								-12 700,00	-12 500,00	-5 800,73	

		MVAG		VC QU	AOB	Ergebnisvoranschlag			Finanzierungsvoranschlag		
		EH	FH			VA 2025	VA 2024	RA 2023	VA 2025	VA 2024	RA 2023
529	Sonstige Einrichtungen und Maßnahmen										
SA 0 / SA 1	(0) Nettoergebnis (21 - 22) / (1) Geldfluss operative Gebarung (31 – 32)					93 500,00	23 600,00	0,00	93 500,00	23 600,00	0,00
SA00	Saldo (00) Nettoergebnis nach Haushaltsrücklagen (Saldo 0 + Saldo 01)					93 500,00	23 600,00	23 600,00			
SA2	Saldo (2) Geldfluss aus der Investiven Gebarung (33 – 34)								0,00	0,00	0,00
SA3	Saldo (3) Nettofinanzierungssaldo (Saldo 1 + Saldo 2)								93 500,00	23 600,00	0,00
SA4	Saldo (4) Geldfluss aus der Finanzierungstätigkeit (35 – 36)								0,00	0,00	0,00
SA5	Saldo (5) Geldfluss aus der voranschlagswirksamen Gebarung (Saldo 3 + Saldo 4)								93 500,00	23 600,00	0,00
529020	Altlast Jöss - ST5 Rösslergrube										
Operative Gebarung											
2/529020/860000	Transfers von Bund, Bundesfonds und Bundeskammern	2121	3121		42	119 500,00	46 700,00	0,00	119 500,00	46 700,00	0,00
SU 21 / 31	Summe Erträge / Einzahlungen operative Gebarung					119 500,00	46 700,00	0,00	119 500,00	46 700,00	0,00
1/529020/728000	Entgelte für sonstige Leistungen	2225	3225		42	26 000,00	23 100,00	0,00	26 000,00	23 100,00	0,00
SU 22 / 32	Summe Aufwendungen / Auszahlungen operative Gebarung					26 000,00	23 100,00	0,00	26 000,00	23 100,00	0,00
SA 0 / SA 1	(0) Nettoergebnis (21 - 22) / (1) Geldfluss operative Gebarung (31 – 32)					93 500,00	23 600,00	0,00	93 500,00	23 600,00	0,00
SA01	Saldo (01) Haushaltsrücklagen (230 - 240)					0,00	0,00	0,00	0,00	0,00	0,00
SA00	Saldo (00) Nettoergebnis nach Haushaltsrücklagen (Saldo 0 + Saldo 01)					93 500,00	23 600,00	0,00			
Investive Gebarung											
SU 33	Summe Einzahlungen investive Gebarung								0,00	0,00	0,00
SU 34	Summe Auszahlungen investive Gebarung								0,00	0,00	0,00
SA2	Saldo (2) Geldfluss aus der Investiven Gebarung (33 – 34)								0,00	0,00	0,00
SA3	Saldo (3) Nettofinanzierungssaldo (Saldo 1 + Saldo 2)								93 500,00	23 600,00	0,00
Finanzierungstätigkeit											
SU 35	Summe Einzahlungen aus der Finanzierungstätigkeit								0,00	0,00	0,00
SU 36	Summe Auszahlungen aus der Finanzierungstätigkeit								0,00	0,00	0,00
SA4	Saldo (4) Geldfluss aus der Finanzierungstätigkeit (35 – 36)								0,00	0,00	0,00
SA5	Saldo (5) Geldfluss aus der voranschlagswirksamen Gebarung (Saldo 3 + Saldo 4)								93 500,00	23 600,00	0,00

		MVAG		VC QU	AOB	Ergebnisvoranschlag			Finanzierungsvoranschlag			
		EH	FH			VA 2025	VA 2024	RA 2023	VA 2025	VA 2024	RA 2023	
53	Rettungs- und Warndienste											
SA 0 / SA 1	(0) Nettoergebnis (21 - 22) / (1) Geldfluss operative Gebarung (31 – 32)					-173 000,00	-122 000,00	-115 740,00	-173 000,00	-122 000,00	-115 740,00	
SA00	Saldo (00) Nettoergebnis nach Haushaltsrücklagen (Saldo 0 + Saldo 01)					-173 000,00	-122 000,00	-122 000,00				
SA2	Saldo (2) Geldfluss aus der Investiven Gebarung (33 – 34)								0,00	0,00	0,00	
SA3	Saldo (3) Nettofinanzierungssaldo (Saldo 1 + Saldo 2)								-173 000,00	-122 000,00	-115 740,00	
SA4	Saldo (4) Geldfluss aus der Finanzierungstätigkeit (35 – 36)								0,00	0,00	0,00	
SA5	Saldo (5) Geldfluss aus der voranschlagswirksamen Gebarung (Saldo 3 + Saldo 4)								-173 000,00	-122 000,00	-115 740,00	
530	Rettungsdienste											
SA 0 / SA 1	(0) Nettoergebnis (21 - 22) / (1) Geldfluss operative Gebarung (31 – 32)					-173 000,00	-122 000,00	-115 740,00	-173 000,00	-122 000,00	-115 740,00	
SA00	Saldo (00) Nettoergebnis nach Haushaltsrücklagen (Saldo 0 + Saldo 01)					-173 000,00	-122 000,00	-122 000,00				
SA2	Saldo (2) Geldfluss aus der Investiven Gebarung (33 – 34)								0,00	0,00	0,00	
SA3	Saldo (3) Nettofinanzierungssaldo (Saldo 1 + Saldo 2)								-173 000,00	-122 000,00	-115 740,00	
SA4	Saldo (4) Geldfluss aus der Finanzierungstätigkeit (35 – 36)								0,00	0,00	0,00	
SA5	Saldo (5) Geldfluss aus der voranschlagswirksamen Gebarung (Saldo 3 + Saldo 4)								-173 000,00	-122 000,00	-115 740,00	
530000	Rettungsdienste											
Operative Gebarung												
SU 21 / 31	Summe Erträge / Einzahlungen operative Gebarung					0,00	0,00	0,00	0,00	0,00	0,00	
1/530000/757009	Lfd.Transferzlg.a.priv.Organ.o.E. (Rotes Kreuz Leibnitz)	2234	3234	27	17	173 000,00	122 000,00	115 740,00	173 000,00	122 000,00	115 740,00	
SU 22 / 32	Summe Aufwendungen / Auszahlungen operative Gebarung					173 000,00	122 000,00	115 740,00	173 000,00	122 000,00	115 740,00	
SA 0 / SA 1	(0) Nettoergebnis (21 - 22) / (1) Geldfluss operative Gebarung (31 – 32)					-173 000,00	-122 000,00	-115 740,00	-173 000,00	-122 000,00	-115 740,00	
SA01	Saldo (01) Haushaltsrücklagen (230 - 240)					0,00	0,00	0,00	0,00	0,00	0,00	
SA00	Saldo (00) Nettoergebnis nach Haushaltsrücklagen (Saldo 0 + Saldo 01)					-173 000,00	-122 000,00	-115 740,00				
Investive Gebarung												
SU 33	Summe Einzahlungen investive Gebarung								0,00	0,00	0,00	
SU 34	Summe Auszahlungen investive Gebarung								0,00	0,00	0,00	
SA2	Saldo (2) Geldfluss aus der Investiven Gebarung (33 – 34)								0,00	0,00	0,00	
SA3	Saldo (3) Nettofinanzierungssaldo (Saldo 1 + Saldo 2)								-173 000,00	-122 000,00	-115 740,00	
Finanzierungstätigkeit												
SU 35	Summe Einzahlungen aus der Finanzierungstätigkeit								0,00	0,00	0,00	
SU 36	Summe Auszahlungen aus der Finanzierungstätigkeit								0,00	0,00	0,00	
SA4	Saldo (4) Geldfluss aus der Finanzierungstätigkeit (35 – 36)								0,00	0,00	0,00	
SA5	Saldo (5) Geldfluss aus der voranschlagswirksamen Gebarung (Saldo 3 + Saldo 4)								-173 000,00	-122 000,00	-115 740,00	

		MVAG		VC QU	AOB	Ergebnisvoranschlag			Finanzierungsvoranschlag			
		EH	FH			VA 2025	VA 2024	RA 2023	VA 2025	VA 2024	RA 2023	
58	Veterinärmedizin											
SA 0 / SA 1	(0) Nettoergebnis (21 - 22) / (1) Geldfluss operative Gebarung (31 - 32)					-6 200,00	-6 300,00	-6 146,00	-6 200,00	-6 300,00	-6 146,00	
SA00	Saldo (00) Nettoergebnis nach Haushaltsrücklagen (Saldo 0 + Saldo 01)					-6 200,00	-6 300,00	-6 300,00				
SA2	Saldo (2) Geldfluss aus der Investiven Gebarung (33 - 34)								0,00	0,00	0,00	
SA3	Saldo (3) Nettofinanzierungssaldo (Saldo 1 + Saldo 2)								-6 200,00	-6 300,00	-6 146,00	
SA4	Saldo (4) Geldfluss aus der Finanzierungstätigkeit (35 - 36)								0,00	0,00	0,00	
SA5	Saldo (5) Geldfluss aus der voranschlagswirksamen Gebarung (Saldo 3 + Saldo 4)								-6 200,00	-6 300,00	-6 146,00	
581	Maßnahmen der Veterinärmedizin											
SA 0 / SA 1	(0) Nettoergebnis (21 - 22) / (1) Geldfluss operative Gebarung (31 - 32)					-6 200,00	-6 300,00	-6 146,00	-6 200,00	-6 300,00	-6 146,00	
SA00	Saldo (00) Nettoergebnis nach Haushaltsrücklagen (Saldo 0 + Saldo 01)					-6 200,00	-6 300,00	-6 300,00				
SA2	Saldo (2) Geldfluss aus der Investiven Gebarung (33 - 34)								0,00	0,00	0,00	
SA3	Saldo (3) Nettofinanzierungssaldo (Saldo 1 + Saldo 2)								-6 200,00	-6 300,00	-6 146,00	
SA4	Saldo (4) Geldfluss aus der Finanzierungstätigkeit (35 - 36)								0,00	0,00	0,00	
SA5	Saldo (5) Geldfluss aus der voranschlagswirksamen Gebarung (Saldo 3 + Saldo 4)								-6 200,00	-6 300,00	-6 146,00	
581000	Maßnahmen der Veterinärmedizin											
Operative Gebarung												
2/581000/829000	Sonstige Erträge	2116	3116	18	17	100,00	0,00	54,00	100,00	0,00	54,00	
SU 21 / 31	Summe Erträge / Einzahlungen operative Gebarung					100,00	0,00	54,00	100,00	0,00	54,00	
1/581000/728000	Entgelte für sonstige Leistungen	2225	3225	24	17	100,00	100,00	0,00	100,00	100,00	0,00	
1/581000/757089	Lfd. Transferzlg.a.priv.Organ.o.E. (Tierheim Adamhof)	2234	3234	27	17	6 200,00	6 200,00	6 200,00	6 200,00	6 200,00	6 200,00	
SU 22 / 32	Summe Aufwendungen / Auszahlungen operative Gebarung					6 300,00	6 300,00	6 200,00	6 300,00	6 300,00	6 200,00	
SA 0 / SA 1	(0) Nettoergebnis (21 - 22) / (1) Geldfluss operative Gebarung (31 - 32)					-6 200,00	-6 300,00	-6 146,00	-6 200,00	-6 300,00	-6 146,00	
SA01	Saldo (01) Haushaltsrücklagen (230 - 240)					0,00	0,00	0,00	0,00	0,00	0,00	
SA00	Saldo (00) Nettoergebnis nach Haushaltsrücklagen (Saldo 0 + Saldo 01)					-6 200,00	-6 300,00	-6 146,00				
Investive Gebarung												
SU 33	Summe Einzahlungen investive Gebarung								0,00	0,00	0,00	
SU 34	Summe Auszahlungen investive Gebarung								0,00	0,00	0,00	
SA2	Saldo (2) Geldfluss aus der Investiven Gebarung (33 - 34)								0,00	0,00	0,00	
SA3	Saldo (3) Nettofinanzierungssaldo (Saldo 1 + Saldo 2)								-6 200,00	-6 300,00	-6 146,00	
Finanzierungstätigkeit												
SU 35	Summe Einzahlungen aus der Finanzierungstätigkeit								0,00	0,00	0,00	
SU 36	Summe Auszahlungen aus der Finanzierungstätigkeit								0,00	0,00	0,00	
SA4	Saldo (4) Geldfluss aus der Finanzierungstätigkeit (35 - 36)								0,00	0,00	0,00	
SA5	Saldo (5) Geldfluss aus der voranschlagswirksamen Gebarung (Saldo 3 + Saldo 4)								-6 200,00	-6 300,00	-6 146,00	

	MVAG	VC QU	AOB	Ergebnisvoranschlag			Finanzierungsvoranschlag					
				EH	FH	VA 2025	VA 2024	RA 2023	VA 2025	VA 2024	RA 2023	
6 Straßen- und Wasserbau, Verkehr												
SA 0 / SA 1		(0) Nettoergebnis (21 - 22) / (1) Geldfluss operative Gebarung (31 - 32)			-1 288 800,00	-1 235 600,00	-1 408 877,82	-303 300,00	-317 500,00	-429 505,14		
SA00		Saldo (00) Nettoergebnis nach Haushaltsrücklagen (Saldo 0 + Saldo 01)			-1 106 100,00	-1 519 000,00	-1 519 000,00					
SA2		Saldo (2) Geldfluss aus der Investiven Gebarung (33 - 34)						-350 000,00	-536 800,00	-508 391,86		
SA3		Saldo (3) Nettofinanzierungssaldo (Saldo 1 + Saldo 2)						-653 300,00	-854 300,00	-937 897,00		
SA4		Saldo (4) Geldfluss aus der Finanzierungstätigkeit (35 - 36)						-76 800,00	328 400,00	102 935,20		
SA5		Saldo (5) Geldfluss aus der voranschlagswirksamen Gebarung (Saldo 3 + Saldo 4)						-730 100,00	-525 900,00	-834 961,80		
61 Straßenbau												
SA 0 / SA 1		(0) Nettoergebnis (21 - 22) / (1) Geldfluss operative Gebarung (31 - 32)			-1 219 300,00	-1 181 600,00	-1 368 518,59	-234 800,00	-264 400,00	-451 064,41		
SA00		Saldo (00) Nettoergebnis nach Haushaltsrücklagen (Saldo 0 + Saldo 01)			-1 072 100,00	-1 465 400,00	-1 465 400,00					
SA2		Saldo (2) Geldfluss aus der Investiven Gebarung (33 - 34)						-335 000,00	-516 800,00	-446 450,86		
SA3		Saldo (3) Nettofinanzierungssaldo (Saldo 1 + Saldo 2)						-569 800,00	-781 200,00	-897 515,27		
SA4		Saldo (4) Geldfluss aus der Finanzierungstätigkeit (35 - 36)						-69 300,00	375 800,00	-41 861,49		
SA5		Saldo (5) Geldfluss aus der voranschlagswirksamen Gebarung (Saldo 3 + Saldo 4)						-639 100,00	-405 400,00	-939 376,76		
611 Landesstraßen												
SA 0 / SA 1		(0) Nettoergebnis (21 - 22) / (1) Geldfluss operative Gebarung (31 - 32)			-2 100,00	-2 200,00	-1 919,91	-2 100,00	-2 200,00	-1 919,91		
SA00		Saldo (00) Nettoergebnis nach Haushaltsrücklagen (Saldo 0 + Saldo 01)			-2 100,00	-2 200,00	-2 200,00					
SA2		Saldo (2) Geldfluss aus der Investiven Gebarung (33 - 34)						0,00	0,00	0,00		
SA3		Saldo (3) Nettofinanzierungssaldo (Saldo 1 + Saldo 2)						-2 100,00	-2 200,00	-1 919,91		
SA4		Saldo (4) Geldfluss aus der Finanzierungstätigkeit (35 - 36)						0,00	0,00	0,00		
SA5		Saldo (5) Geldfluss aus der voranschlagswirksamen Gebarung (Saldo 3 + Saldo 4)						-2 100,00	-2 200,00	-1 919,91		
611000 Landesstraßen												
Operative Gebarung												
SU 21 / 31		Summe Erträge / Einzahlungen operative Gebarung			0,00	0,00	0,00	0,00	0,00	0,00		
1/611000/720000		Kostenbeiträge (Kostensätze) für Leistungen	2225	3225	24	8	2 100,00	2 200,00	1 919,91	2 100,00	2 200,00	1 919,91
SU 22 / 32		Summe Aufwendungen / Auszahlungen operative Gebarung			2 100,00	2 200,00	1 919,91	2 100,00	2 200,00	1 919,91		
SA 0 / SA 1		(0) Nettoergebnis (21 - 22) / (1) Geldfluss operative Gebarung (31 - 32)			-2 100,00	-2 200,00	-1 919,91	-2 100,00	-2 200,00	-1 919,91		
SA01		Saldo (01) Haushaltsrücklagen (230 - 240)			0,00	0,00	0,00	0,00	0,00	0,00		
SA00		Saldo (00) Nettoergebnis nach Haushaltsrücklagen (Saldo 0 + Saldo 01)			-2 100,00	-2 200,00	-1 919,91					
Investive Gebarung												
SU 33		Summe Einzahlungen investive Gebarung						0,00	0,00	0,00		
SU 34		Summe Auszahlungen investive Gebarung						0,00	0,00	0,00		
SA2		Saldo (2) Geldfluss aus der Investiven Gebarung (33 - 34)						0,00	0,00	0,00		
SA3		Saldo (3) Nettofinanzierungssaldo (Saldo 1 + Saldo 2)						-2 100,00	-2 200,00	-1 919,91		
Finanzierungstätigkeit												

	MVAG	VC QU	AOB	Ergebnisvoranschlag			Finanzierungsvoranschlag		
				EH	FH	VA 2025	VA 2024	RA 2023	VA 2025
SU 35							0,00	0,00	0,00
SU 36							0,00	0,00	0,00
SA4							0,00	0,00	0,00
SA5							-2 100,00	-2 200,00	-1 919,91

		MVAG		VC QU	AOB	Ergebnisvoranschlag			Finanzierungsvoranschlag			
		EH	FH			VA 2025	VA 2024	RA 2023	VA 2025	VA 2024	RA 2023	
612	Gemeindestraßen											
SA 0 / SA 1	(0) Nettoergebnis (21 - 22) / (1) Geldfluss operative Gebarung (31 – 32)					-1 217 200,00	-1 179 400,00	-1 366 598,68	-232 700,00	-262 200,00	-449 144,50	
SA00	Saldo (00) Nettoergebnis nach Haushaltsrücklagen (Saldo 0 + Saldo 01)					-1 070 000,00	-1 463 200,00	-1 463 200,00				
SA2	Saldo (2) Geldfluss aus der Investiven Gebarung (33 – 34)								-335 000,00	-516 800,00	-446 450,86	
SA3	Saldo (3) Nettofinanzierungssaldo (Saldo 1 + Saldo 2)								-567 700,00	-779 000,00	-895 595,36	
SA4	Saldo (4) Geldfluss aus der Finanzierungstätigkeit (35 – 36)								-69 300,00	375 800,00	-41 861,49	
SA5	Saldo (5) Geldfluss aus der voranschlagswirksamen Gebarung (Saldo 3 + Saldo 4)								-637 000,00	-403 200,00	-937 456,85	
612000	Gemeindestraßen											
Operative Gebarung												
2/612000/813000	Erträge aus der Auflösung von Investitionszuschüssen (Kapitaltransfers)	2127			6	500,00	12 700,00	5 685,92	0,00	0,00	0,00	
2/612000/813010	Erträge aus der Auflösung von Investitionszuschüssen (Kapitaltransfers Bund)	2127			6	8 800,00	8 800,00	8 787,88	0,00	0,00	0,00	
2/612000/828000	Rückersätze von Ausgaben	2116	3116	18	8	100,00	100,00	75,21	100,00	100,00	75,21	
2/612000/829000	Sonstige Einnahmen	2116	3116	18	4	100,00	100,00	10 000,00	100,00	100,00	24 215,05	
2/612000/861110	Transfers von Ländern, Landesfonds und Landeskammern (Hochwasser)	2121	3121		4	0,00	50 000,00	0,00	0,00	50 000,00	0,00	
6/612000/871110	Kapitaltransfers aus Gemeinde-Bedarfszuweisungsmittel	2121	3121	1 33	4	235 000,00	272 600,00	127 000,00	235 000,00	272 600,00	127 000,00	
2/612000/899000	Entnahmen aus Verrechnungsrücklagen zwischen operativer Gebarung und Projekten	2116			4	0,00	145 200,00	0,00	0,00	0,00	0,00	
SU 21 / 31	Summe Erträge / Einzahlungen operative Gebarung					244 500,00	489 500,00	151 549,01	235 200,00	322 800,00	151 290,26	
1/612000/400000	Geringw. Wirtschaftsgüter des Anlagevermögens	2221	3221	23	8	3 500,00	3 500,00	3 933,35	3 500,00	3 500,00	3 906,16	
1/612000/452000	Treibstoffe	2221	3221	23	8	1 000,00	1 000,00	1 175,28	1 000,00	1 000,00	1 125,12	
1/612000/453000	Schmier- und Schleifmittel	2221	3221	23	8	100,00	100,00	79,98	100,00	100,00	79,98	
1/612000/454000	Reinigungsmittel	2221	3221	23	8	600,00	800,00	988,47	600,00	800,00	976,47	
1/612000/456000	Schreib-, Zeichen- und sonstige Büromittel	2221	3221	23	8	300,00	300,00	219,59	300,00	300,00	200,59	
1/612000/457000	Druckwerke	2221	3221	23	8	100,00	100,00	0,00	100,00	100,00	0,00	
1/612000/459000	Sonstige Verbrauchsgüter	2221	3221	23	8	1 000,00	1 100,00	1 713,88	1 000,00	1 100,00	1 514,84	
1/612000/600000	Strom	2222	3222	24	18	500,00	600,00	545,90	500,00	600,00	545,90	
1/612000/600100	Gas	2222	3222	24	18	14 500,00	14 100,00	12 744,61	14 500,00	14 100,00	12 744,61	
1/612000/600200	Wasser (Privatr.Bezug)	2222	3222	24	18	500,00	500,00	449,85	500,00	500,00	449,85	
1/612000/600300	Energiebezüge	2222	3222		18	100,00	500,00	0,00	100,00	500,00	0,00	
1/612000/611000	Instandhaltung von Straßenbauten	2224	3224	24	8	250 000,00	180 000,00	286 681,26	250 000,00	180 000,00	264 780,89	
1/612000/613000	Instandhaltung v. sonst. Grundstückseinrichtungen	2224	3224	24	8	1 500,00	1 000,00	992,30	1 500,00	1 000,00	992,30	

		MVAG		VC QU	AOB	Ergebnisvoranschlag			Finanzierungsvoranschlag		
		EH	FH			VA 2025	VA 2024	RA 2023	VA 2025	VA 2024	RA 2023
1/612000/614000	Instandhaltung v. Gebäuden	2224	3224	24	8	800,00	800,00	1 370,13	800,00	800,00	1 349,13
1/612000/616000	Instandhaltung v. Maschinen und maschinellen Anlagen	2224	3224	24	8	500,00	500,00	0,00	500,00	500,00	0,00
1/612000/618000	Instandhaltung v. sonst. Anlagen (Einrichtung)	2224	3224	24	8	300,00	500,00	40,48	300,00	500,00	40,48
1/612000/619000	Instandhaltung von Sonderanlagen	2224	3224	24		0,00	0,00	5 938,99	0,00	0,00	5 938,99
1/612000/631000	Telekommunikationsdienste	2222	3222	24	20	300,00	300,00	239,98	300,00	300,00	239,98
1/612000/640000	Beratungskosten (Brückenkontrollen)	2222	3222	24	8	500,00	500,00	0,00	500,00	500,00	0,00
1/612000/650700	Raiba - Zinsen 20000006-384 / AT58 3820 6000 1048 8435	2241	3241	25	6	0,00	1 000,00	1 887,92	0,00	1 000,00	1 887,92
1/612000/650700/11	BKS Bank AG - Zinsen 107100-011 / 0001 8900 6810	2241	3241	25	6	2 200,00	3 400,00	3 922,59	2 200,00	3 400,00	3 922,59
1/612000/650700/13	Bank Austria - Zinsen 100812-13 / 10021 950 695	2241	3241	25	6	9 200,00	10 000,00	9 374,94	9 200,00	10 000,00	9 374,94
1/612000/650700/15	Stmk.Bank u. Spk.AG - Zinsen 100709-15 / 01162-091217	2241	3241	25	6	9 300,00	10 500,00	9 934,87	9 300,00	10 500,00	9 934,87
1/612000/650700/17	BAWAG P.S.K. - Zinsen 100722-17 / 00540-002-757	2241	3241	25	6	2 300,00	3 200,00	3 443,01	2 300,00	3 200,00	3 443,01
1/612000/650700/23	Bank Austria - Zinsen 100812-23/10005 227 888	2241	3241	25	6	2 400,00	3 100,00	3 200,90	2 400,00	3 100,00	3 200,90
1/612000/650700/25	BKS Bank AG - Zinsen 107100-005 / 0001 8900 6039	2241	3241	25	6	800,00	1 700,00	2 298,91	800,00	1 700,00	2 298,91
1/612000/650700/30	BAWAG P.S.K. - Zinsen 100722-30 / 00540-031-037	2241	3241	25	6	0,00	800,00	1 413,92	0,00	800,00	1 413,92
1/612000/650700/36	BAWAG P.S.K. - Zinsen 100722-136 / AT32 6000 0005 4009 4411	2241	3241	25	6	1 100,00	1 200,00	1 201,83	1 100,00	1 200,00	1 201,83
1/612000/650700/45	BAWAG/PSK - Zinsen 100722-045 / AT58 6000 0005 4006 1254	2241	3241	25	6	3 200,00	3 800,00	3 890,20	3 200,00	3 800,00	3 890,20
1/612000/650700/47	BAWAG P.S.K. - Zinsen 100722-47 / 00540-002-622	2241	3241	25	6	2 000,00	3 200,00	3 707,89	2 000,00	3 200,00	3 707,89
1/612000/650700/60	Bank Austria - Zinsen 100812-60 / 10000502111	2241	3241	25	6	3 100,00	4 000,00	4 346,78	3 100,00	4 000,00	4 346,78
1/612000/650700/65	Zinsen für Finanzschulden - Inland	2241	3241	25	6	8 500,00	4 500,00	7 854,43	8 500,00	4 500,00	7 854,43
1/612000/650700/74	Zinsen für Finanzschulden in Euro	2241	3241		6	6 300,00	1 400,00	0,00	6 300,00	1 400,00	0,00
1/612000/650700/80	BAWAG P.S.K. - Zinsen 100722-80 / 00540-033-692	2241	3241	25	6	300,00	1 300,00	2 009,64	300,00	1 300,00	2 009,64
1/612000/650700/117	Bank Austria UniCredit - Zinsen 100812-17 / 10025 403 634	2241	3241	25	6	5 700,00	6 300,00	6 103,95	5 700,00	6 300,00	6 103,95
1/612000/650700/118	Stmk.Bank u. Spk. AG - Zinsen 100709-118 / AT10 2081 5000 6201 8361	2241	3241	25	6	16 100,00	16 400,00	0,00	16 100,00	16 400,00	0,00
1/612000/650900	Zinsaufwand für Inneres Darlehen aus Müllrücklage	2241	3241	25	6	0,00	800,00	845,37	0,00	800,00	845,37
1/612000/659000	Geldverkehrsspesen	2244	3244	24	6	0,00	100,00	51,88	0,00	100,00	51,88

		MVAG		VC QU	AOB	Ergebnisvoranschlag			Finanzierungsvoranschlag		
		EH	FH			VA 2025	VA 2024	RA 2023	VA 2025	VA 2024	RA 2023
1/612000/670000	Versicherungen	2222	3222	24	18	2 000,00	4 100,00	961,41	2 000,00	4 100,00	961,41
1/612000/680200	Planmäßige Abschreibung Grundstückseinrichtungen und Infrastruktur	2226			6	892 300,00	913 400,00	880 479,05	0,00	0,00	0,00
1/612000/680300	Planmäßige Abschreibung Gebäude und Bauten	2226			6	200,00	200,00	218,45	0,00	0,00	0,00
1/612000/680600	Planmäßige Abschreibung	2226			6	0,00	1 300,00	1 343,24	0,00	0,00	0,00
1/612000/680700	Planmäßige Abschreibung	2226			6	1 300,00	1 500,00	1 693,27	0,00	0,00	0,00
1/612000/711099	Geb. f. d. Benütz. v. Gemeindeeinr. u. Anlagen gem.FAG (Ausgaben)	2225	3225	24	6	60 000,00	61 200,00	59 788,43	60 000,00	61 200,00	59 788,43
1/612000/720099	Kostenbeiträge Arbeitsleistungen Wi-Hof	2225	3225	24	8	120 000,00	105 000,00	126 494,84	120 000,00	105 000,00	126 494,84
1/612000/728000	Entgelte für sonstige Leistungen	2225	3225	24	8	3 000,00	3 000,00	3 154,82	3 000,00	3 000,00	3 183,26
1/612000/729000	Sonstige Ausgaben	2225	3225	24	8	300,00	500,00	214,00	300,00	500,00	214,00
1/612000/729800	Sonstige Aufwendungen Inneres Darlehen	2225	3225	24	6	0,00	148 300,00	20 767,28	0,00	148 300,00	20 767,28
5/612000/799000	Zuweisungen an Verrechnungsrücklagen zwischen operativer Gebarung und Projekten	2225		1	4	0,00	145 200,00	0,00	0,00	0,00	0,00
SU 22 / 32	Summe Aufwendungen / Auszahlungen operative Gebarung					1 427 700,00	1 666 600,00	1 477 717,87	533 900,00	605 000,00	571 783,54
SA 0 / SA 1	(0) Nettoergebnis (21 - 22) / (1) Geldfluss operative Gebarung (31 - 32)					-1 183 200,00	-1 177 100,00	-1 326 168,86	-298 700,00	-282 200,00	-420 493,28
2/612000/894200	Entnahmen von zweckgebundenen Haushaltsrücklagen	2301			4	147 200,00	36 800,00	28 940,53	0,00	0,00	0,00
1/612000/794200	Zuweisung an zweckgebundene Haushaltsrücklagen	2401			6	0,00	320 600,00	127 000,00	0,00	0,00	0,00
SA01	Saldo (01) Haushaltsrücklagen (230 - 240)					147 200,00	-283 800,00	-98 059,47	0,00	0,00	0,00
SA00	Saldo (00) Nettoergebnis nach Haushaltsrücklagen (Saldo 0 + Saldo 01)					-1 036 000,00	-1 460 900,00	-1 424 228,33			
Investive Gebarung											
6/612000/300000	Kapitaltransfers von Bund, Bundesfonds und Bundeskammern (KIG 2023)	3331	1 33		4	0,00	0,00	0,00	235 000,00	0,00	0,00
6/612000/300100	Kapitaltransfers von Bund, Bundesfonds und Bundeskammern (Zuschüsse aus dem Katastrophenfonds)	3331	1 33		4	0,00	0,00	0,00	0,00	0,00	8 300,00
2/612000/300100	Kapitaltransfers von Bund, Bundesfonds und Bundeskammern (Zuschüsse Katastrophenfonds)	3331			4	0,00	0,00	0,00	0,00	100 000,00	0,00
6/612000/301100	Kapitaltransfers von Ländern, Landesfonds und Landesammern	3331	1 33		4	0,00	0,00	0,00	0,00	72 500,00	0,00
SU 33	Summe Einzahlungen investive Gebarung								235 000,00	172 500,00	8 300,00
5/612000/002230	Straßenbauten	3412	1 40		8	0,00	0,00	0,00	70 000,00	0,00	32 217,44
5/612000/002231	Altenmarkt (Gehweg)	3412	1		8	0,00	0,00	0,00	0,00	40 200,00	0,00
5/612000/002232	Friedhofweg (Durchwegung Albrecht-Dürer-Gasse)	3412	1		8	0,00	0,00	0,00	0,00	37 300,00	0,00

		MVAG		VC QU	AOB	Ergebnisvoranschlag			Finanzierungsvoranschlag		
		EH	FH			VA 2025	VA 2024	RA 2023	VA 2025	VA 2024	RA 2023
5/612000/002233	Hahnwiesenweg (Gehweg)	3412	1		8	0,00	0,00	0,00	0,00	46 000,00	0,00
5/612000/002904	Straßenbauten (umfassende Sanierungen)	3412	1 40		8	0,00	0,00	0,00	0,00	0,00	12 507,87
5/612000/002920	Wiesbergstraße	3412	1		8	0,00	0,00	0,00	100 000,00	132 000,00	94 995,83
5/612000/002930	Schubertstraße Teil 2	3412	1		8	0,00	0,00	0,00	0,00	226 000,00	228 208,91
5/612000/002940	Straßenbauten (Leopold-Fessler-Gasse)	3412	1		8	0,00	0,00	0,00	235 000,00	0,00	0,00
5/612000/002950	Straßenbauten (Hausackerried)	3412	1		8	0,00	0,00	0,00	65 000,00	0,00	75 135,81
5/612000/002990	Dechant-Thaller-Straße	3412	1		8	0,00	0,00	0,00	0,00	65 500,00	0,00
SU 34	Summe Auszahlungen investive Gebarung								470 000,00	547 000,00	443 065,86
SA2	Saldo (2) Geldfluss aus der Investiven Gebarung (33 – 34)								-235 000,00	-374 500,00	-434 765,86
SA3	Saldo (3) Nettofinanzierungssaldo (Saldo 1 + Saldo 2)								-533 700,00	-656 700,00	-855 259,14
Finanzierungstätigkeit											
6/612000/346100	Investitionsdarlehen von Kreditinstituten	3514	1 55		4	0,00	0,00	0,00	196 400,00	590 500,00	221 900,00
SU 35	Summe Einzahlungen aus der Finanzierungstätigkeit								196 400,00	590 500,00	221 900,00
1/612000/346100	Raiba Leibnitz Tilgung 20000006-384 / AT58 3820 6000 1048 8435	3614	65		6	0,00	0,00	0,00	0,00	25 600,00	24 489,50
1/612000/346100/11	BKS Bank AG - Tilgung 107100-011 / 0001 8900 6810	3614	65		6	0,00	0,00	0,00	0,00	25 000,00	24 103,77
1/612000/346100/13	Bank Austria - Tilgung 100812-13 / 10021 950 695	3614	65		6	0,00	0,00	0,00	12 200,00	11 600,00	11 478,82
1/612000/346100/15	Stmk.Bank u. Spk.AG - Tilgung 100709-15 / 01162-091217	3614	65		6	0,00	0,00	0,00	22 800,00	21 800,00	21 467,63
1/612000/346100/17	BAWAG P.S.K. - Tilgung 100722-17 / 0005 4001 0757	3614	65		6	0,00	0,00	0,00	17 600,00	16 800,00	16 161,50
1/612000/346100/23	Bank Austria - Tilgung 100812-23/10005 227 888	3614	65		6	0,00	0,00	0,00	12 500,00	11 900,00	11 501,84
1/612000/346100/25	BKS Bank AG - Tilgung 107100-005/0001 8900 6039	3614	65		6	0,00	0,00	0,00	0,00	20 100,00	19 246,51
1/612000/346100/30	BAWAG P.S.K. - Tilgung 100722-30 / 00540-031-037	3614	65		6	0,00	0,00	0,00	0,00	20 200,00	19 467,17
1/612000/346100/36	BAWAG P.S.K. - Tilgung 100722-136 / AT32 6000 0005 4009 4411	3614	65		6	0,00	0,00	0,00	20 200,00	20 100,00	19 937,89
1/612000/346100/45	BAWAG/PSK - Tilgung 100722-045 / AT58 6000 0005 4006 1254	3614	65		6	0,00	0,00	0,00	13 400,00	12 800,00	12 352,08
1/612000/346100/47	BAWAG P.S.K. - Tilgung 100722-47 / 00540-002-622	3614	65		6	0,00	0,00	0,00	0,00	23 500,00	22 567,36
1/612000/346100/60	Bank Austria - Tilgung 100812-60 / 10000502111	3614	65		6	0,00	0,00	0,00	18 000,00	17 100,00	16 451,90
1/612000/346100/65	Investitionsdarlehen von Kreditinstituten 100710-65	3614	65		6	0,00	0,00	0,00	11 700,00	5 700,00	12 724,42
1/612000/346100/74	Investitionsdarlehen von Finanzunternehmen	3614			6	0,00	0,00	0,00	10 700,00	0,00	0,00

		MVAG		VC QU	AOB	Ergebnisvoranschlag			Finanzierungsvoranschlag		
		EH	FH			VA 2025	VA 2024	RA 2023	VA 2025	VA 2024	RA 2023
1/612000/346100/80	BAWAG P.S.K. - Tilgung 100722-80 / 00540-033-692		3614	65	6	0,00	0,00	0,00	0,00	22 100,00	21 187,83
1/612000/346100/117	Bank Austria UniCredit - Tilgung 100812-17 / 10025 403 634		3614	65	6	0,00	0,00	0,00	11 500,00	10 900,00	10 623,27
1/612000/346100/118	Stmk.Bank u. Spk. AG - Tilgung 100709-118 / AT10 2081 5000 6201 8361		3614	65	6	0,00	0,00	0,00	18 100,00	21 500,00	0,00
1/612000/359000/6	BKS Bank AG - Tilgung 107100-011 / 0001 8900 6810		3613	65	6	0,00	0,00	0,00	26 200,00	0,00	0,00
1/612000/359000/25	BKS Bank AG - Tilgung 107100-005/0001 8900 6039		3613	65	6	0,00	0,00	0,00	20 800,00	0,00	0,00
1/612000/359000/47	BAWAG P.S.K. - Tilgung 100722-47 / 00540-002-622		3613	65	6	0,00	0,00	0,00	24 600,00	0,00	0,00
1/612000/359000/80	BAWAG P.S.K. - Tilgung 100722-80 / 00540-033-692		3613	65	6	0,00	0,00	0,00	11 300,00	0,00	0,00
SU 36	Summe Auszahlungen aus der Finanzierungstätigkeit								251 600,00	286 700,00	263 761,49
SA4	Saldo (4) Geldfluss aus der Finanzierungstätigkeit (35 – 36)								-55 200,00	303 800,00	-41 861,49
SA5	Saldo (5) Geldfluss aus der voranschlagswirksamen Gebarung (Saldo 3 + Saldo 4)								-588 900,00	-352 900,00	-897 120,63
612100	Radwegbrücke Grottenhof										
	Operative Gebarung										
SU 21 / 31	Summe Erträge / Einzahlungen operative Gebarung					0,00	0,00	0,00	0,00	0,00	0,00
1/612100/772120	Kapitaltransfers an Gemeinden, Gemeindeverbände (ohne marktbestimmte Tätigkeit) und Gemeindefonds		2231		15	0,00	22 300,00	11 685,00	0,00	0,00	0,00
SU 22 / 32	Summe Aufwendungen / Auszahlungen operative Gebarung					0,00	22 300,00	11 685,00	0,00	0,00	0,00
SA 0 / SA 1	(0) Nettoergebnis (21 - 22) / (1) Geldfluss operative Gebarung (31 – 32)					0,00	-22 300,00	-11 685,00	0,00	0,00	0,00
SA01	Saldo (01) Haushaltsrücklagen (230 - 240)					0,00	0,00	0,00	0,00	0,00	0,00
SA00	Saldo (00) Nettoergebnis nach Haushaltsrücklagen (Saldo 0 + Saldo 01)					0,00	-22 300,00	-11 685,00			
	Investive Gebarung										
SU 33	Summe Einzahlungen investive Gebarung								0,00	0,00	0,00
1/612100/772120	Kapitaltransfers an Gemeinden, Gemeindeverbände (ohne marktbestimmte Tätigkeit) und Gemeindefonds		3431		15	0,00	0,00	0,00	0,00	22 300,00	11 685,00
SU 34	Summe Auszahlungen investive Gebarung								0,00	22 300,00	11 685,00
SA2	Saldo (2) Geldfluss aus der Investiven Gebarung (33 – 34)								0,00	-22 300,00	-11 685,00
SA3	Saldo (3) Nettofinanzierungssaldo (Saldo 1 + Saldo 2)								0,00	-22 300,00	-11 685,00
	Finanzierungstätigkeit										
SU 35	Summe Einzahlungen aus der Finanzierungstätigkeit								0,00	0,00	0,00
SU 36	Summe Auszahlungen aus der Finanzierungstätigkeit								0,00	0,00	0,00

		MVAG		VC QU	AOB	Ergebnisvoranschlag			Finanzierungsvoranschlag		
		EH	FH			VA 2025	VA 2024	RA 2023	VA 2025	VA 2024	RA 2023
SA4	Saldo (4) Geldfluss aus der Finanzierungstätigkeit (35 – 36)								0,00	0,00	0,00
SA5	Saldo (5) Geldfluss aus der voranschlagswirksamen Gebarung (Saldo 3 + Saldo 4)								0,00	-22 300,00	-11 685,00
612110	Bahnanlagen										
	Operative Gebarung										
SU 21 / 31	Summe Erträge / Einzahlungen operative Gebarung					0,00	0,00	0,00	0,00	0,00	0,00
1/612110/616000	Instandhaltung v. Maschinen und maschinellen Anlagen (Pumpanlagen Unterführungen)	2224	3224	24	8	12 000,00	10 000,00	7 344,57	12 000,00	10 000,00	7 344,57
1/612110/711099	Geb. f. d. Benütz. v. Gemeindeeinr. u. Anlagen gem.FAG (Ausgaben)	2225	3225	24	6	300,00	300,00	173,69	300,00	300,00	173,69
1/612110/720099	Kostenbeiträge Arbeitsleistungen Wi-Hof	2225	3225	24	8	5 000,00	4 000,00	7 589,76	5 000,00	4 000,00	7 589,76
1/612110/728000	Entgelte für sonstige Leistungen	2225	3225	24	8	200,00	200,00	0,00	200,00	200,00	0,00
1/612110/728200	Entgelte für sonstige Leistungen (Reinigung Bahnhöfe)	2225	3225	24	8	15 500,00	13 500,00	13 636,80	15 500,00	13 500,00	13 543,20
SU 22 / 32	Summe Aufwendungen / Auszahlungen operative Gebarung					33 000,00	28 000,00	28 744,82	33 000,00	28 000,00	28 651,22
SA 0 / SA 1	(0) Nettoergebnis (21 - 22) / (1) Geldfluss operative Gebarung (31 – 32)					-33 000,00	-28 000,00	-28 744,82	-33 000,00	-28 000,00	-28 651,22
SA01	Saldo (01) Haushaltsrücklagen (230 - 240)					0,00	0,00	0,00	0,00	0,00	0,00
SA00	Saldo (00) Nettoergebnis nach Haushaltsrücklagen (Saldo 0 + Saldo 01)					-33 000,00	-28 000,00	-28 744,82			
	Investive Gebarung										
SU 33	Summe Einzahlungen investive Gebarung								0,00	0,00	0,00
SU 34	Summe Auszahlungen investive Gebarung								0,00	0,00	0,00
SA2	Saldo (2) Geldfluss aus der Investiven Gebarung (33 – 34)								0,00	0,00	0,00
SA3	Saldo (3) Nettofinanzierungssaldo (Saldo 1 + Saldo 2)								-33 000,00	-28 000,00	-28 651,22
	Finanzierungstätigkeit										
SU 35	Summe Einzahlungen aus der Finanzierungstätigkeit								0,00	0,00	0,00
SU 36	Summe Auszahlungen aus der Finanzierungstätigkeit								0,00	0,00	0,00
SA4	Saldo (4) Geldfluss aus der Finanzierungstätigkeit (35 – 36)								0,00	0,00	0,00
SA5	Saldo (5) Geldfluss aus der voranschlagswirksamen Gebarung (Saldo 3 + Saldo 4)								-33 000,00	-28 000,00	-28 651,22
612350	Brücke Grottenhof										
	Operative Gebarung										
6/612350/871110	Kapitaltransfers aus Gemeinde-Bedarfszuweisungsmitteln	2121	3121	1	4	0,00	48 000,00	0,00	0,00	48 000,00	0,00
SU 21 / 31	Summe Erträge / Einzahlungen operative Gebarung					0,00	48 000,00	0,00	0,00	48 000,00	0,00
1/612350/650900/4	Zinsen für Finanzschulden in Euro	2241	3241		6	1 000,00	0,00	0,00	1 000,00	0,00	0,00
SU 22 / 32	Summe Aufwendungen / Auszahlungen operative Gebarung					1 000,00	0,00	0,00	1 000,00	0,00	0,00
SA 0 / SA 1	(0) Nettoergebnis (21 - 22) / (1) Geldfluss operative Gebarung (31 – 32)					-1 000,00	48 000,00	0,00	-1 000,00	48 000,00	0,00
SA01	Saldo (01) Haushaltsrücklagen (230 - 240)					0,00	0,00	0,00	0,00	0,00	0,00

		MVAG			AOB	Ergebnisvoranschlag			Finanzierungsvoranschlag		
		EH	FH	VC QU		VA 2025	VA 2024	RA 2023	VA 2025	VA 2024	RA 2023
SA00	Saldo (00) Nettoergebnis nach Haushaltsrücklagen (Saldo 0 + Saldo 01)					-1 000,00	48 000,00	0,00			
Investive Gebarung											
SU 33	Summe Einzahlungen investive Gebarung								0,00	0,00	0,00
5/612350/005000	Anlagen zu Straßenbauten		3412	1	8	0,00	0,00	0,00	0,00	120 000,00	0,00
SU 34	Summe Auszahlungen investive Gebarung								0,00	120 000,00	0,00
SA2	Saldo (2) Geldfluss aus der Investiven Gebarung (33 – 34)								0,00	-120 000,00	0,00
SA3	Saldo (3) Nettofinanzierungssaldo (Saldo 1 + Saldo 2)								-1 000,00	-72 000,00	0,00
Finanzierungstätigkeit											
6/612350/336000	Innere Anleihen/Darlehen (Verbindlichkeit)		3511	1	6	0,00	0,00	0,00	0,00	72 000,00	0,00
SU 35	Summe Einzahlungen aus der Finanzierungstätigkeit								0,00	72 000,00	0,00
1/612350/336000/4	Innere Anleihen/Darlehen (Verbindlichkeit)		3611		6	0,00	0,00	0,00	14 100,00	0,00	0,00
SU 36	Summe Auszahlungen aus der Finanzierungstätigkeit								14 100,00	0,00	0,00
SA4	Saldo (4) Geldfluss aus der Finanzierungstätigkeit (35 – 36)								-14 100,00	72 000,00	0,00
SA5	Saldo (5) Geldfluss aus der voranschlagswirksamen Gebarung (Saldo 3 + Saldo 4)								-15 100,00	0,00	0,00
612580	B74 KVA Kaindorf - Grottenhof										
Operative Gebarung											
6/612580/871210	Kapitaltransfers aus Gemeinde-Bedarfszuweisungsmitteln	2121	3121	3	4	100 000,00	0,00	0,00	100 000,00	0,00	0,00
SU 21 / 31	Summe Erträge / Einzahlungen operative Gebarung					100 000,00	0,00	0,00	100 000,00	0,00	0,00
5/612580/775000	Kapitaltransfers an Unternehmen (ohne Finanzunternehmen) und andere	2233		3	8	100 000,00	0,00	0,00	0,00	0,00	0,00
SU 22 / 32	Summe Aufwendungen / Auszahlungen operative Gebarung					100 000,00	0,00	0,00	0,00	0,00	0,00
SA 0 / SA 1	(0) Nettoergebnis (21 - 22) / (1) Geldfluss operative Gebarung (31 – 32)					0,00	0,00	0,00	100 000,00	0,00	0,00
SA01	Saldo (01) Haushaltsrücklagen (230 - 240)					0,00	0,00	0,00	0,00	0,00	0,00
SA00	Saldo (00) Nettoergebnis nach Haushaltsrücklagen (Saldo 0 + Saldo 01)					0,00	0,00	0,00			
Investive Gebarung											
SU 33	Summe Einzahlungen investive Gebarung								0,00	0,00	0,00
5/612580/775000	Kapitaltransfers an Unternehmen (ohne Finanzunternehmen) und andere		3433	3	8	0,00	0,00	0,00	100 000,00	0,00	0,00
SU 34	Summe Auszahlungen investive Gebarung								100 000,00	0,00	0,00
SA2	Saldo (2) Geldfluss aus der Investiven Gebarung (33 – 34)								-100 000,00	0,00	0,00
SA3	Saldo (3) Nettofinanzierungssaldo (Saldo 1 + Saldo 2)								0,00	0,00	0,00
Finanzierungstätigkeit											
SU 35	Summe Einzahlungen aus der Finanzierungstätigkeit								0,00	0,00	0,00
SU 36	Summe Auszahlungen aus der Finanzierungstätigkeit								0,00	0,00	0,00
SA4	Saldo (4) Geldfluss aus der Finanzierungstätigkeit (35 – 36)								0,00	0,00	0,00

		MVAG		VC QU	AOB	Ergebnisvoranschlag			Finanzierungsvoranschlag		
		EH	FH			VA 2025	VA 2024	RA 2023	VA 2025	VA 2024	RA 2023
SA5	Saldo (5) Geldfluss aus der voranschlagswirksamen Gebarung (Saldo 3 + Saldo 4)								0,00	0,00	0,00
63	Schutzwasserbau										
SA 0 / SA 1	(0) Nettoergebnis (21 - 22) / (1) Geldfluss operative Gebarung (31 – 32)					-69 800,00	-28 000,00	-33 792,12	-69 800,00	-28 000,00	-33 792,12
SA00	Saldo (00) Nettoergebnis nach Haushaltsrücklagen (Saldo 0 + Saldo 01)					-72 200,00	-28 000,00	-28 000,00			
SA2	Saldo (2) Geldfluss aus der Investiven Gebarung (33 – 34)								0,00	0,00	0,00
SA3	Saldo (3) Nettofinanzierungssaldo (Saldo 1 + Saldo 2)								-69 800,00	-28 000,00	-33 792,12
SA4	Saldo (4) Geldfluss aus der Finanzierungstätigkeit (35 – 36)								0,00	0,00	0,00
SA5	Saldo (5) Geldfluss aus der voranschlagswirksamen Gebarung (Saldo 3 + Saldo 4)								-69 800,00	-28 000,00	-33 792,12
631	Konkurrenzgewässer										
SA 0 / SA 1	(0) Nettoergebnis (21 - 22) / (1) Geldfluss operative Gebarung (31 – 32)					-54 800,00	-28 000,00	-33 792,12	-54 800,00	-28 000,00	-33 792,12
SA00	Saldo (00) Nettoergebnis nach Haushaltsrücklagen (Saldo 0 + Saldo 01)					-57 200,00	-28 000,00	-28 000,00			
SA2	Saldo (2) Geldfluss aus der Investiven Gebarung (33 – 34)								0,00	0,00	0,00
SA3	Saldo (3) Nettofinanzierungssaldo (Saldo 1 + Saldo 2)								-54 800,00	-28 000,00	-33 792,12
SA4	Saldo (4) Geldfluss aus der Finanzierungstätigkeit (35 – 36)								0,00	0,00	0,00
SA5	Saldo (5) Geldfluss aus der voranschlagswirksamen Gebarung (Saldo 3 + Saldo 4)								-54 800,00	-28 000,00	-33 792,12
631000	Konkurrenzgewässer										
Operative Gebarung											
2/631000/823000	Zinsen	2131	3131	14	4	300,00	100,00	214,51	300,00	100,00	214,51
SU 21 / 31	Summe Erträge / Einzahlungen operative Gebarung					300,00	100,00	214,51	300,00	100,00	214,51
1/631000/710900	Zinsertragssteuern	2225	3225	24	4	100,00	100,00	53,63	100,00	100,00	53,63
1/631000/752000	Lfd. Transferzlg. an Gmd., Gmd. Verb. u.-fonds (Wasserverband Sulm)	2231	3231	26	42	50 000,00	25 000,00	29 294,00	50 000,00	25 000,00	29 294,00
1/631000/752010	Transfers an Gemeinden, Gemeindeverbände und Gemeindefonds (Wasserverband Lassnitz)	2231	3231	26	42	5 000,00	3 000,00	4 659,00	5 000,00	3 000,00	4 659,00
SU 22 / 32	Summe Aufwendungen / Auszahlungen operative Gebarung					55 100,00	28 100,00	34 006,63	55 100,00	28 100,00	34 006,63
SA 0 / SA 1	(0) Nettoergebnis (21 - 22) / (1) Geldfluss operative Gebarung (31 – 32)					-54 800,00	-28 000,00	-33 792,12	-54 800,00	-28 000,00	-33 792,12
2/631000/894100	Entnahmen von zweckgebundenen Haushaltsrücklagen	2301			4	0,00	0,00	63,63	0,00	0,00	0,00
1/631000/794100	Zuweisung an zweckgebundene Haushaltsrücklagen	2401			6	2 400,00	0,00	2 614,51	0,00	0,00	0,00
SA01	Saldo (01) Haushaltsrücklagen (230 - 240)					-2 400,00	0,00	-2 550,88	0,00	0,00	0,00
SA00	Saldo (00) Nettoergebnis nach Haushaltsrücklagen (Saldo 0 + Saldo 01)					-57 200,00	-28 000,00	-36 343,00			
Investive Gebarung											
SU 33	Summe Einzahlungen investive Gebarung								0,00	0,00	0,00
SU 34	Summe Auszahlungen investive Gebarung								0,00	0,00	0,00
SA2	Saldo (2) Geldfluss aus der Investiven Gebarung (33 – 34)								0,00	0,00	0,00

		MVAG		VC QU	AOB	Ergebnisvoranschlag			Finanzierungsvoranschlag		
		EH	FH			VA 2025	VA 2024	RA 2023	VA 2025	VA 2024	RA 2023
SA3	Saldo (3) Nettofinanzierungssaldo (Saldo 1 + Saldo 2)								-54 800,00	-28 000,00	-33 792,12
Finanzierungstätigkeit											
SU 35	Summe Einzahlungen aus der Finanzierungstätigkeit								0,00	0,00	0,00
SU 36	Summe Auszahlungen aus der Finanzierungstätigkeit								0,00	0,00	0,00
SA4	Saldo (4) Geldfluss aus der Finanzierungstätigkeit (35 – 36)								0,00	0,00	0,00
SA5	Saldo (5) Geldfluss aus der voranschlagswirksamen Gebarung (Saldo 3 + Saldo 4)								-54 800,00	-28 000,00	-33 792,12

		MVAG		VC QU	AOB	Ergebnisvoranschlag			Finanzierungsvoranschlag		
		EH	FH			VA 2025	VA 2024	RA 2023	VA 2025	VA 2024	RA 2023
639	Sonstige Einrichtungen und Maßnahmen										
SA 0 / SA 1	(0) Nettoergebnis (21 - 22) / (1) Geldfluss operative Gebarung (31 – 32)				-15 000,00	0,00	0,00	-15 000,00	0,00	0,00	
SA00	Saldo (00) Nettoergebnis nach Haushaltsrücklagen (Saldo 0 + Saldo 01)				-15 000,00	0,00	0,00				
SA2	Saldo (2) Geldfluss aus der Investiven Gebarung (33 – 34)							0,00	0,00	0,00	
SA3	Saldo (3) Nettofinanzierungssaldo (Saldo 1 + Saldo 2)							-15 000,00	0,00	0,00	
SA4	Saldo (4) Geldfluss aus der Finanzierungstätigkeit (35 – 36)							0,00	0,00	0,00	
SA5	Saldo (5) Geldfluss aus der voranschlagswirksamen Gebarung (Saldo 3 + Saldo 4)							-15 000,00	0,00	0,00	
639000	Sonstige Einrichtungen und Maßnahmen										
Operative Gebarung											
SU 21 / 31	Summe Erträge / Einzahlungen operative Gebarung				0,00	0,00	0,00	0,00	0,00	0,00	0,00
1/639000/728000/2	Entgelte für sonstige Leistungen (Ledererbach)	2225	3225	8	15 000,00	0,00	0,00	15 000,00	0,00	0,00	
SU 22 / 32	Summe Aufwendungen / Auszahlungen operative Gebarung				15 000,00	0,00	0,00	15 000,00	0,00	0,00	
SA 0 / SA 1	(0) Nettoergebnis (21 - 22) / (1) Geldfluss operative Gebarung (31 – 32)				-15 000,00	0,00	0,00	-15 000,00	0,00	0,00	
SA01	Saldo (01) Haushaltsrücklagen (230 - 240)				0,00	0,00	0,00	0,00	0,00	0,00	
SA00	Saldo (00) Nettoergebnis nach Haushaltsrücklagen (Saldo 0 + Saldo 01)				-15 000,00	0,00	0,00				
Investive Gebarung											
SU 33	Summe Einzahlungen investive Gebarung							0,00	0,00	0,00	
SU 34	Summe Auszahlungen investive Gebarung							0,00	0,00	0,00	
SA2	Saldo (2) Geldfluss aus der Investiven Gebarung (33 – 34)							0,00	0,00	0,00	
SA3	Saldo (3) Nettofinanzierungssaldo (Saldo 1 + Saldo 2)							-15 000,00	0,00	0,00	
Finanzierungstätigkeit											
SU 35	Summe Einzahlungen aus der Finanzierungstätigkeit							0,00	0,00	0,00	
SU 36	Summe Auszahlungen aus der Finanzierungstätigkeit							0,00	0,00	0,00	
SA4	Saldo (4) Geldfluss aus der Finanzierungstätigkeit (35 – 36)							0,00	0,00	0,00	
SA5	Saldo (5) Geldfluss aus der voranschlagswirksamen Gebarung (Saldo 3 + Saldo 4)							-15 000,00	0,00	0,00	

		MVAG		VC QU	AOB	Ergebnisvoranschlag			Finanzierungsvoranschlag			
		EH	FH			VA 2025	VA 2024	RA 2023	VA 2025	VA 2024	RA 2023	
64	Straßenverkehr											
SA 0 / SA 1	(0) Nettoergebnis (21 - 22) / (1) Geldfluss operative Gebarung (31 – 32)					27 800,00	-31 900,00	10 139,29	28 100,00	-31 700,00	9 378,09	
SA00	Saldo (00) Nettoergebnis nach Haushaltsrücklagen (Saldo 0 + Saldo 01)					6 200,00	-31 900,00	-31 900,00				
SA2	Saldo (2) Geldfluss aus der Investiven Gebarung (33 – 34)								-15 000,00	-20 000,00	0,00	
SA3	Saldo (3) Nettofinanzierungssaldo (Saldo 1 + Saldo 2)								13 100,00	-51 700,00	9 378,09	
SA4	Saldo (4) Geldfluss aus der Finanzierungstätigkeit (35 – 36)								8 400,00	20 000,00	0,00	
SA5	Saldo (5) Geldfluss aus der voranschlagswirksamen Gebarung (Saldo 3 + Saldo 4)								21 500,00	-31 700,00	9 378,09	
640	Einrichtungen und Maßnahmen nach der Straßenverkehrsordnu											
SA 0 / SA 1	(0) Nettoergebnis (21 - 22) / (1) Geldfluss operative Gebarung (31 – 32)					28 300,00	-21 400,00	20 596,39	28 600,00	-21 200,00	19 835,19	
SA00	Saldo (00) Nettoergebnis nach Haushaltsrücklagen (Saldo 0 + Saldo 01)					6 700,00	-21 400,00	-21 400,00				
SA2	Saldo (2) Geldfluss aus der Investiven Gebarung (33 – 34)								0,00	-20 000,00	0,00	
SA3	Saldo (3) Nettofinanzierungssaldo (Saldo 1 + Saldo 2)								28 600,00	-41 200,00	19 835,19	
SA4	Saldo (4) Geldfluss aus der Finanzierungstätigkeit (35 – 36)								-6 600,00	20 000,00	0,00	
SA5	Saldo (5) Geldfluss aus der voranschlagswirksamen Gebarung (Saldo 3 + Saldo 4)								22 000,00	-21 200,00	19 835,19	
640000	Einrichtung und Maßnahmen der Strassenverkehrsordnung											
Operative Gebarung												
2/640000/811100	Einn.a.Vermiet.Verpacht.Dienstb.u. Baur. (Parkgeb.Kurzparkzone)	2115	3115	14	13	75 000,00	61 000,00	64 009,32	75 000,00	61 000,00	64 009,32	
2/640000/811110	Einn.a.Vermiet.Verpacht.Dienstb.u. Baur. (Parkgeb.-Raiffeisenparkpl.)	2115	3115	14	6	14 500,00	14 500,00	14 249,90	14 500,00	14 500,00	14 249,90	
2/640000/816000	Kostenbeiträge (Kostenersätze) für sonstige Leistungen (Land Stmk. und ÖBB)	2114	3114		13	3 900,00	3 900,00	0,00	3 900,00	3 900,00	0,00	
2/640000/816009	Kostenbeiträge (Kostenersätze) für Leistungen (BK Ampelanl. etc.)	2114	3114	13	13	200,00	1 000,00	187,06	200,00	1 000,00	187,06	
2/640000/823000	Zinsen	2131	3131	14	4	1 500,00	100,00	1 416,93	1 500,00	100,00	1 416,93	
2/640000/829000	Sonstige Einnahmen	2116	3116	18	4	200,00	100,00	255,83	200,00	100,00	255,83	
2/640000/868010	Lfd. Transferzlg.v.priv.Haushalten (Strafgelder n.d.StVO)	2124	3124	16	13	165 000,00	160 000,00	159 375,61	165 000,00	160 000,00	159 375,61	
SU 21 / 31	Summe Erträge / Einzahlungen operative Gebarung					260 300,00	240 600,00	239 494,65	260 300,00	240 600,00	239 494,65	
1/640000/400000	Geringw. Wirtschaftsgüter des Anlagevermögens	2221	3221	23	13	1 000,00	1 400,00	928,12	1 000,00	1 400,00	942,40	
1/640000/400010	Verkehrszeichen und Hinweisschilder	2221	3221	23	13	15 000,00	15 000,00	12 874,44	15 000,00	15 000,00	12 874,44	
1/640000/454000	Reinigungsmittel	2221	3221	23	13	200,00	200,00	126,45	200,00	200,00	123,45	
1/640000/456000	Schreib-, Zeichen- und sonstige Büromittel	2221	3221	23	13	100,00	100,00	54,90	100,00	100,00	50,15	
1/640000/457000	Druckwerke	2221	3221	23	13	3 000,00	3 000,00	2 603,26	3 000,00	3 000,00	2 603,26	
1/640000/459000	Sonstige Verbrauchsgüter	2221	3221	23	13	600,00	600,00	626,09	600,00	600,00	532,94	
1/640000/600000	Strom	2222	3222	24	18	6 000,00	6 300,00	6 981,07	6 000,00	6 300,00	6 981,07	

		MVAG		VC QU	AOB	Ergebnisvoranschlag			Finanzierungsvoranschlag		
		EH	FH			VA 2025	VA 2024	RA 2023	VA 2025	VA 2024	RA 2023
1/640000/600100	Gas	2222	3222	24	18	2 400,00	2 200,00	1 960,71	2 400,00	2 200,00	1 960,71
1/640000/600200	Wasser (Privatr.Bezug)	2222	3222	24	18	100,00	100,00	69,21	100,00	100,00	69,21
1/640000/600300	Energiebezüge	2222	3222		18	100,00	2 000,00	0,00	100,00	2 000,00	0,00
1/640000/613000	Instandhaltung v. sonst. Grundstückseinrichtungen	2224	3224	24	13	100,00	200,00	0,00	100,00	200,00	0,00
1/640000/614000	Instandhaltung v. Gebäuden	2224	3224	24	13	200,00	400,00	352,33	200,00	400,00	346,93
1/640000/618000	Instandhaltung v. sonst. Anlagen (Feuerlöscherüberprüfung)	2224	3224	24	13	100,00	100,00	0,00	100,00	100,00	0,00
1/640000/619000	Instandh.Sonderanlagen Ampelanl.Markierung usw.	2224	3224	24	13	12 000,00	10 000,00	29 703,55	12 000,00	10 000,00	28 975,41
1/640000/640020	Rechts- und Beratungsaufwand	2222	3222		8	0,00	5 000,00	0,00	0,00	5 000,00	0,00
1/640000/670000	Versicherungen	2222	3222	24	18	1 200,00	1 200,00	986,61	1 200,00	1 200,00	986,61
1/640000/680700	Planmäßige Abschreibung	2226			6	200,00	200,00	190,32	0,00	0,00	0,00
1/640000/690000	Abschreibung von Forderungen (Schadensfälle)	2225			6	100,00	0,00	0,00	0,00	0,00	0,00
1/640000/700000	Mietzinse (AK-Parkplatz)	2223	3223	24	2	8 600,00	6 900,00	6 226,20	8 600,00	6 900,00	6 226,20
1/640000/700010	Mietzinse (Gschier-Parkplatz)	2223	3223	24	2	24 000,00	24 400,00	22 401,48	24 000,00	24 400,00	22 401,48
1/640000/700040	Miet- und Pachtaufwand (Pachtzins Nagl)	2223	3223		13	900,00	900,00	0,00	900,00	900,00	0,00
1/640000/700100	Pachtzinse (Raiffeisenparkplatz)	2223	3223	24	2	14 500,00	14 500,00	14 249,90	14 500,00	14 500,00	14 249,90
1/640000/710000	Öffentliche Abgaben (Ausgaben), ohne Gebühren gemäß FAG	2225	3225	24	13	300,00	26 600,00	0,00	300,00	26 600,00	0,00
1/640000/710900	Öffentliche Abgaben, ohne Gebühren gemäß FAG	2225	3225	24	4	0,00	0,00	354,23	0,00	0,00	354,23
1/640000/711099	Geb. f. d. Benütz. v. Gemeindeeinr. u. Anlagen gem.FAG (Ausgaben)	2225	3225	24	6	500,00	400,00	326,21	500,00	400,00	326,21
1/640000/720099	Kostenbeiträge Arbeitsleistungen Wi-Hof	2225	3225	24	13	50 000,00	50 000,00	37 654,66	50 000,00	50 000,00	37 654,66
1/640000/722000	Rückersätze von Einnahmen	2225	3225	24	13	200,00	200,00	145,00	200,00	200,00	145,00
1/640000/728000	Entgelte für sonstige Leistungen	2225	3225	24	13	200,00	700,00	757,89	200,00	700,00	751,57
1/640000/728100	Entgelte für sonstige Leistungen (Überwach.-Kurzparkzone)	2225	3225	24	13	90 000,00	83 400,00	79 325,63	90 000,00	83 400,00	81 103,63
1/640000/728200	Entgelte für sonstige Leistungen (Parkplatzüberwachung P&R Kaindorf)	2225	3225		13	0,00	5 900,00	0,00	0,00	5 900,00	0,00
1/640000/729000	Sonstige Ausgaben	2225	3225	24	13	100,00	100,00	0,00	100,00	100,00	0,00
SU 22 / 32	Summe Aufwendungen / Auszahlungen operative Gebarung					231 700,00	262 000,00	218 898,26	231 400,00	261 800,00	219 659,46
SA 0 / SA 1	(0) Nettoergebnis (21 - 22) / (1) Geldfluss operative Gebarung (31 - 32)					28 600,00	-21 400,00	20 596,39	28 900,00	-21 200,00	19 835,19
2/640000/894100	Entnahmen von zweckgebundenen Haushaltsrücklagen	2301			4	0,00	0,00	364,23	0,00	0,00	0,00
1/640000/794100	Zuweisung an zweckgebundene Haushaltsrücklagen	2401			6	21 600,00	0,00	23 016,93	0,00	0,00	0,00
SA01	Saldo (01) Haushaltsrücklagen (230 - 240)					-21 600,00	0,00	-22 652,70	0,00	0,00	0,00
SA00	Saldo (00) Nettoergebnis nach Haushaltsrücklagen (Saldo 0 + Saldo 01)					7 000,00	-21 400,00	-2 056,31			

		MVAG		VC QU	AOB	Ergebnisvoranschlag			Finanzierungsvoranschlag		
		EH	FH			VA 2025	VA 2024	RA 2023	VA 2025	VA 2024	RA 2023
Investive Gebarung											
SU 33	Summe Einzahlungen investive Gebarung								0,00	0,00	0,00
SU 34	Summe Auszahlungen investive Gebarung								0,00	0,00	0,00
SA2	Saldo (2) Geldfluss aus der Investiven Gebarung (33 – 34)								0,00	0,00	0,00
SA3	Saldo (3) Nettofinanzierungssaldo (Saldo 1 + Saldo 2)								28 900,00	-21 200,00	19 835,19
Finanzierungstätigkeit											
SU 35	Summe Einzahlungen aus der Finanzierungstätigkeit								0,00	0,00	0,00
SU 36	Summe Auszahlungen aus der Finanzierungstätigkeit								0,00	0,00	0,00
SA4	Saldo (4) Geldfluss aus der Finanzierungstätigkeit (35 – 36)								0,00	0,00	0,00
SA5	Saldo (5) Geldfluss aus der voranschlagswirksamen Gebarung (Saldo 3 + Saldo 4)								28 900,00	-21 200,00	19 835,19
640010	Parkplätze										
Operative Gebarung											
SU 21 / 31	Summe Erträge / Einzahlungen operative Gebarung					0,00	0,00	0,00	0,00	0,00	0,00
1/640010/650900/11	Zinsen für Finanzschulden in Euro	2241	3241		6	300,00	0,00	0,00	300,00	0,00	0,00
SU 22 / 32	Summe Aufwendungen / Auszahlungen operative Gebarung					300,00	0,00	0,00	300,00	0,00	0,00
SA 0 / SA 1	(0) Nettoergebnis (21 - 22) / (1) Geldfluss operative Gebarung (31 – 32)					-300,00	0,00	0,00	-300,00	0,00	0,00
SA01	Saldo (01) Haushaltsrücklagen (230 - 240)					0,00	0,00	0,00	0,00	0,00	0,00
SA00	Saldo (00) Nettoergebnis nach Haushaltsrücklagen (Saldo 0 + Saldo 01)					-300,00	0,00	0,00			
Investive Gebarung											
SU 33	Summe Einzahlungen investive Gebarung								0,00	0,00	0,00
5/640010/050000	Sonderanlagen (Erneuerung Parkscheinautomaten)		3412	1	8	0,00	0,00	0,00	0,00	20 000,00	0,00
SU 34	Summe Auszahlungen investive Gebarung								0,00	20 000,00	0,00
SA2	Saldo (2) Geldfluss aus der Investiven Gebarung (33 – 34)								0,00	-20 000,00	0,00
SA3	Saldo (3) Nettofinanzierungssaldo (Saldo 1 + Saldo 2)								-300,00	-20 000,00	0,00
Finanzierungstätigkeit											
6/640010/336000	Innere Anleihen/Darlehen (Verbindlichkeit)		3511	1	6	0,00	0,00	0,00	0,00	20 000,00	0,00
SU 35	Summe Einzahlungen aus der Finanzierungstätigkeit								0,00	20 000,00	0,00
1/640010/336000/11	Innere Anleihen/Darlehen (Verbindlichkeit)		3611		6	0,00	0,00	0,00	6 600,00	0,00	0,00
SU 36	Summe Auszahlungen aus der Finanzierungstätigkeit								6 600,00	0,00	0,00
SA4	Saldo (4) Geldfluss aus der Finanzierungstätigkeit (35 – 36)								-6 600,00	20 000,00	0,00
SA5	Saldo (5) Geldfluss aus der voranschlagswirksamen Gebarung (Saldo 3 + Saldo 4)								-6 900,00	0,00	0,00

		MVAG		VC QU	AOB	Ergebnisvoranschlag			Finanzierungsvoranschlag			
		EH	FH			VA 2025	VA 2024	RA 2023	VA 2025	VA 2024	RA 2023	
649	Sonstige Einrichtungen und Maßnahmen											
SA 0 / SA 1	(0) Nettoergebnis (21 - 22) / (1) Geldfluss operative Gebarung (31 – 32)					-500,00	-10 500,00	-10 457,10	-500,00	-10 500,00	-10 457,10	
SA00	Saldo (00) Nettoergebnis nach Haushaltsrücklagen (Saldo 0 + Saldo 01)					-500,00	-10 500,00	-10 500,00				
SA2	Saldo (2) Geldfluss aus der Investiven Gebarung (33 – 34)								-15 000,00	0,00	0,00	
SA3	Saldo (3) Nettofinanzierungssaldo (Saldo 1 + Saldo 2)								-15 500,00	-10 500,00	-10 457,10	
SA4	Saldo (4) Geldfluss aus der Finanzierungstätigkeit (35 – 36)								15 000,00	0,00	0,00	
SA5	Saldo (5) Geldfluss aus der voranschlagswirksamen Gebarung (Saldo 3 + Saldo 4)								-500,00	-10 500,00	-10 457,10	
649000	Sonstige Einrichtungen und Maßnahmen											
Operative Gebarung												
SU 21 / 31	Summe Erträge / Einzahlungen operative Gebarung					0,00	0,00	0,00	0,00	0,00	0,00	
1/649000/619000	Instandhaltung von Sonderanlagen (Haltestelle Bahnhof)	2224	3224	24	8	500,00	500,00	450,71	500,00	500,00	450,71	
1/649000/728000	Entgelte für sonstige Leistungen (Verkehrslsitsystem)	2225	3225		8	0,00	10 000,00	10 006,39	0,00	10 000,00	10 006,39	
SU 22 / 32	Summe Aufwendungen / Auszahlungen operative Gebarung					500,00	10 500,00	10 457,10	500,00	10 500,00	10 457,10	
SA 0 / SA 1	(0) Nettoergebnis (21 - 22) / (1) Geldfluss operative Gebarung (31 – 32)					-500,00	-10 500,00	-10 457,10	-500,00	-10 500,00	-10 457,10	
SA01	Saldo (01) Haushaltsrücklagen (230 - 240)					0,00	0,00	0,00	0,00	0,00	0,00	
SA00	Saldo (00) Nettoergebnis nach Haushaltsrücklagen (Saldo 0 + Saldo 01)					-500,00	-10 500,00	-10 457,10				
Investive Gebarung												
SU 33	Summe Einzahlungen investive Gebarung								0,00	0,00	0,00	
1/649000/010000	Gebäude und Bauten (Buswartehäuschen Rettenbach)	3413	1		8	0,00	0,00	0,00	15 000,00	0,00	0,00	
SU 34	Summe Auszahlungen investive Gebarung								15 000,00	0,00	0,00	
SA2	Saldo (2) Geldfluss aus der Investiven Gebarung (33 – 34)								-15 000,00	0,00	0,00	
SA3	Saldo (3) Nettofinanzierungssaldo (Saldo 1 + Saldo 2)								-15 500,00	-10 500,00	-10 457,10	
Finanzierungstätigkeit												
6/649000/336000	Innere Anleihen/Darlehen (Verbindlichkeit)		3511		6	0,00	0,00	0,00	15 000,00	0,00	0,00	
SU 35	Summe Einzahlungen aus der Finanzierungstätigkeit								15 000,00	0,00	0,00	
SU 36	Summe Auszahlungen aus der Finanzierungstätigkeit								0,00	0,00	0,00	
SA4	Saldo (4) Geldfluss aus der Finanzierungstätigkeit (35 – 36)								15 000,00	0,00	0,00	
SA5	Saldo (5) Geldfluss aus der voranschlagswirksamen Gebarung (Saldo 3 + Saldo 4)								-500,00	-10 500,00	-10 457,10	

		MVAG		VC QU	AOB	Ergebnisvoranschlag			Finanzierungsvoranschlag			
		EH	FH			VA 2025	VA 2024	RA 2023	VA 2025	VA 2024	RA 2023	
65	Schienenverkehr											
SA 0 / SA 1	(0) Nettoergebnis (21 - 22) / (1) Geldfluss operative Gebarung (31 - 32)					-20 100,00	35 800,00	-22 291,34	-20 100,00	35 800,00	-22 291,34	
SA00	Saldo (00) Nettoergebnis nach Haushaltsrücklagen (Saldo 0 + Saldo 01)					39 000,00	35 800,00	35 800,00				
SA2	Saldo (2) Geldfluss aus der Investiven Gebarung (33 - 34)								0,00	0,00	0,00	
SA3	Saldo (3) Nettofinanzierungssaldo (Saldo 1 + Saldo 2)								-20 100,00	35 800,00	-22 291,34	
SA4	Saldo (4) Geldfluss aus der Finanzierungstätigkeit (35 - 36)								0,00	-59 100,00	-11 590,11	
SA5	Saldo (5) Geldfluss aus der voranschlagswirksamen Gebarung (Saldo 3 + Saldo 4)								-20 100,00	-23 300,00	-33 881,45	
650	Eisenbahnen											
SA 0 / SA 1	(0) Nettoergebnis (21 - 22) / (1) Geldfluss operative Gebarung (31 - 32)					-20 100,00	35 800,00	-22 291,34	-20 100,00	35 800,00	-22 291,34	
SA00	Saldo (00) Nettoergebnis nach Haushaltsrücklagen (Saldo 0 + Saldo 01)					39 000,00	35 800,00	35 800,00				
SA2	Saldo (2) Geldfluss aus der Investiven Gebarung (33 - 34)								0,00	0,00	0,00	
SA3	Saldo (3) Nettofinanzierungssaldo (Saldo 1 + Saldo 2)								-20 100,00	35 800,00	-22 291,34	
SA4	Saldo (4) Geldfluss aus der Finanzierungstätigkeit (35 - 36)								0,00	-59 100,00	-11 590,11	
SA5	Saldo (5) Geldfluss aus der voranschlagswirksamen Gebarung (Saldo 3 + Saldo 4)								-20 100,00	-23 300,00	-33 881,45	
650000	Eisenbahnen											
	Operative Gebarung											
SU 21 / 31	Summe Erträge / Einzahlungen operative Gebarung					0,00	0,00	0,00	0,00	0,00	0,00	
1/650000/616000	Instand.v.Maschinen u.masch.Anl. (Aufzugsanlagen Bahnhöfe Kaindorf u. Leibnitz)	2224	3224	24	8	20 000,00	19 300,00	19 229,10	20 000,00	19 300,00	19 229,10	
1/650000/650700/62	Bank Austria - Zinsen 100812-62 / 10000502533	2241	3241	25	6	0,00	2 900,00	3 062,24	0,00	2 900,00	3 062,24	
1/650000/710900	Zinsertragssteuern (Ortsteil Kaindorf)	2225	3225	24	4	100,00	100,00	0,00	100,00	100,00	0,00	
1/650000/728000	Entgelte für sonstige Leistungen	2225	3225	24	8	0,00	1 000,00	0,00	0,00	1 000,00	0,00	
SU 22 / 32	Summe Aufwendungen / Auszahlungen operative Gebarung					20 100,00	23 300,00	22 291,34	20 100,00	23 300,00	22 291,34	
SA 0 / SA 1	(0) Nettoergebnis (21 - 22) / (1) Geldfluss operative Gebarung (31 - 32)					-20 100,00	-23 300,00	-22 291,34	-20 100,00	-23 300,00	-22 291,34	
2/650000/894200	Entnahmen von zweckgebundenen Haushaltsrücklagen	2301			4	59 100,00	59 100,00	0,00	0,00	0,00	0,00	
1/650000/794200	Zuweisungen an zweckgebundene Haushaltsrücklagen	2401			6	0,00	59 100,00	0,00	0,00	0,00	0,00	
SA01	Saldo (01) Haushaltsrücklagen (230 - 240)					59 100,00	0,00	0,00	0,00	0,00	0,00	
SA00	Saldo (00) Nettoergebnis nach Haushaltsrücklagen (Saldo 0 + Saldo 01)					39 000,00	-23 300,00	-22 291,34				
	Investive Gebarung											
SU 33	Summe Einzahlungen investive Gebarung								0,00	0,00	0,00	
SU 34	Summe Auszahlungen investive Gebarung								0,00	0,00	0,00	
SA2	Saldo (2) Geldfluss aus der Investiven Gebarung (33 - 34)								0,00	0,00	0,00	
SA3	Saldo (3) Nettofinanzierungssaldo (Saldo 1 + Saldo 2)								-20 100,00	-23 300,00	-22 291,34	
	Finanzierungstätigkeit											

		MVAG		VC QU	AOB	Ergebnisvoranschlag			Finanzierungsvoranschlag		
		EH	FH			VA 2025	VA 2024	RA 2023	VA 2025	VA 2024	RA 2023
SU 35	Summe Einzahlungen aus der Finanzierungstätigkeit								0,00	0,00	0,00
1/650000/346100/62	Bank Austria - Tilgung 100812-62 / 10000502533		3614	65	6	0,00	0,00	0,00	0,00	59 100,00	11 590,11
SU 36	Summe Auszahlungen aus der Finanzierungstätigkeit								0,00	59 100,00	11 590,11
SA4	Saldo (4) Geldfluss aus der Finanzierungstätigkeit (35 – 36)								0,00	-59 100,00	-11 590,11
SA5	Saldo (5) Geldfluss aus der voranschlagswirksamen Gebarung (Saldo 3 + Saldo 4)								-20 100,00	-82 400,00	-33 881,45
650099	ÖBB Infrastruktur AG										
Operative Gebarung											
6/650099/871120	Kapitaltransfers aus Gemeinde-Bedarfszuweisungsmitteln	2121	3121		4	0,00	59 100,00	0,00	0,00	59 100,00	0,00
SU 21 / 31	Summe Erträge / Einzahlungen operative Gebarung					0,00	59 100,00	0,00	0,00	59 100,00	0,00
SU 22 / 32	Summe Aufwendungen / Auszahlungen operative Gebarung					0,00	0,00	0,00	0,00	0,00	0,00
SA 0 / SA 1	(0) Nettoergebnis (21 - 22) / (1) Geldfluss operative Gebarung (31 – 32)					0,00	59 100,00	0,00	0,00	59 100,00	0,00
SA01	Saldo (01) Haushaltsrücklagen (230 - 240)					0,00	0,00	0,00	0,00	0,00	0,00
SA00	Saldo (00) Nettoergebnis nach Haushaltsrücklagen (Saldo 0 + Saldo 01)					0,00	59 100,00	0,00			
Investive Gebarung											
SU 33	Summe Einzahlungen investive Gebarung								0,00	0,00	0,00
SU 34	Summe Auszahlungen investive Gebarung								0,00	0,00	0,00
SA2	Saldo (2) Geldfluss aus der Investiven Gebarung (33 – 34)								0,00	0,00	0,00
SA3	Saldo (3) Nettofinanzierungssaldo (Saldo 1 + Saldo 2)								0,00	59 100,00	0,00
Finanzierungstätigkeit											
SU 35	Summe Einzahlungen aus der Finanzierungstätigkeit								0,00	0,00	0,00
SU 36	Summe Auszahlungen aus der Finanzierungstätigkeit								0,00	0,00	0,00
SA4	Saldo (4) Geldfluss aus der Finanzierungstätigkeit (35 – 36)								0,00	0,00	0,00
SA5	Saldo (5) Geldfluss aus der voranschlagswirksamen Gebarung (Saldo 3 + Saldo 4)								0,00	59 100,00	0,00

		MVAG		VC QU	AOB	Ergebnisvoranschlag			Finanzierungsvoranschlag			
		EH	FH			VA 2025	VA 2024	RA 2023	VA 2025	VA 2024	RA 2023	
68	Post- und Telekommunikationsdienste											
SA 0 / SA 1	(0) Nettoergebnis (21 - 22) / (1) Geldfluss operative Gebarung (31 – 32)					-6 700,00	-29 200,00	6 323,64	-6 700,00	-29 200,00	68 264,64	
SA00	Saldo (00) Nettoergebnis nach Haushaltsrücklagen (Saldo 0 + Saldo 01)					-6 700,00	-29 200,00	-29 200,00				
SA2	Saldo (2) Geldfluss aus der Investiven Gebarung (33 – 34)								0,00	0,00	-61 941,00	
SA3	Saldo (3) Nettofinanzierungssaldo (Saldo 1 + Saldo 2)								-6 700,00	-29 200,00	6 323,64	
SA4	Saldo (4) Geldfluss aus der Finanzierungstätigkeit (35 – 36)								-15 900,00	-8 300,00	156 386,80	
SA5	Saldo (5) Geldfluss aus der voranschlagswirksamen Gebarung (Saldo 3 + Saldo 4)								-22 600,00	-37 500,00	162 710,44	
680	Post- und Telekommunikationsdienste											
SA 0 / SA 1	(0) Nettoergebnis (21 - 22) / (1) Geldfluss operative Gebarung (31 – 32)					-6 700,00	-29 200,00	6 323,64	-6 700,00	-29 200,00	68 264,64	
SA00	Saldo (00) Nettoergebnis nach Haushaltsrücklagen (Saldo 0 + Saldo 01)					-6 700,00	-29 200,00	-29 200,00				
SA2	Saldo (2) Geldfluss aus der Investiven Gebarung (33 – 34)								0,00	0,00	-61 941,00	
SA3	Saldo (3) Nettofinanzierungssaldo (Saldo 1 + Saldo 2)								-6 700,00	-29 200,00	6 323,64	
SA4	Saldo (4) Geldfluss aus der Finanzierungstätigkeit (35 – 36)								-15 900,00	-8 300,00	156 386,80	
SA5	Saldo (5) Geldfluss aus der voranschlagswirksamen Gebarung (Saldo 3 + Saldo 4)								-22 600,00	-37 500,00	162 710,44	
680000	Post- und Telekommunikationsdienste											
Operative Gebarung												
6/680000/829800	Sonstige Erträge (Inneres Darlehen aus RL AWW)	2116	3116	3	18	4	0,00	0,00	51 900,00	0,00	0,00	51 900,00
6/680000/871210	Kapitaltransfers aus Gemeinde-Bedarfszuweisungsmitteln	2121	3121			4	0,00	0,00	24 800,00	0,00	0,00	24 800,00
SU 21 / 31	Summe Erträge / Einzahlungen operative Gebarung						0,00	0,00	76 700,00	0,00	0,00	76 700,00
1/680000/650700/10	Zinsen für Finanzschulden in Euro	2241	3241	25		6	6 400,00	6 900,00	5 872,24	6 400,00	6 900,00	5 872,24
1/680000/650900	Zinsaufwand für Inneres Darlehen aus Müllrücklage	2241	3241	25		6	0,00	400,00	114,36	0,00	400,00	114,36
1/680000/650900/21	Zinsen für Finanzschulden in Euro	2241	3241			6	100,00	0,00	0,00	100,00	0,00	0,00
1/680000/650910/11	Zinsen für Finanzschulden in Euro	2241	3241			6	200,00	0,00	0,00	200,00	0,00	0,00
1/680000/729800	Sonstige Aufwendungen (Rückzlg. Innere Darlehen aus)	2225	3225	24		6	0,00	21 900,00	2 448,76	0,00	21 900,00	2 448,76
5/680000/771000	Kapitaltransfers an Länder, Landesfonds und Landesammern (sbidi)	2231		3	43	8	0,00	0,00	61 941,00	0,00	0,00	0,00
SU 22 / 32	Summe Aufwendungen / Auszahlungen operative Gebarung						6 700,00	29 200,00	70 376,36	6 700,00	29 200,00	8 435,36
SA 0 / SA 1	(0) Nettoergebnis (21 - 22) / (1) Geldfluss operative Gebarung (31 – 32)						-6 700,00	-29 200,00	6 323,64	-6 700,00	-29 200,00	68 264,64
2/680000/894200	Entnahmen von zweckgebundenen Haushaltsrücklagen	2301				4	0,00	0,00	24 800,00	0,00	0,00	0,00
1/680000/794200	Zuweisung an zweckgebundene Haushaltsrücklagen	2401				6	0,00	0,00	24 800,00	0,00	0,00	0,00
SA01	Saldo (01) Haushaltsrücklagen (230 - 240)						0,00	0,00	0,00	0,00	0,00	0,00
SA00	Saldo (00) Nettoergebnis nach Haushaltsrücklagen (Saldo 0 + Saldo 01)						-6 700,00	-29 200,00	6 323,64			
Investive Gebarung												

		MVAG		VC QU	AOB	Ergebnisvoranschlag			Finanzierungsvoranschlag		
		EH	FH			VA 2025	VA 2024	RA 2023	VA 2025	VA 2024	RA 2023
SU 33	Summe Einzahlungen investive Gebarung								0,00	0,00	0,00
5/680000/771000	Kapitaltransfers an Länder, Landesfonds und Landeskammern (sbidi)	3431	3	43	8	0,00	0,00	0,00	0,00	0,00	61 941,00
SU 34	Summe Auszahlungen investive Gebarung								0,00	0,00	61 941,00
SA2	Saldo (2) Geldfluss aus der Investiven Gebarung (33 – 34)								0,00	0,00	-61 941,00
SA3	Saldo (3) Nettofinanzierungssaldo (Saldo 1 + Saldo 2)								-6 700,00	-29 200,00	6 323,64
Finanzierungstätigkeit											
6/680000/346100	Investitionsdarlehen von Finanzunternehmen	3514	3	55	4	0,00	0,00	0,00	0,00	0,00	165 900,00
SU 35	Summe Einzahlungen aus der Finanzierungstätigkeit								0,00	0,00	165 900,00
1/680000/336000/21	Innere Anleihen/Darlehen (Verbindlichkeit)	3611			6	0,00	0,00	0,00	2 500,00	0,00	0,00
1/680000/336100/11	Innere Anleihen/Darlehen (Verbindlichkeit)	3611			6	0,00	0,00	0,00	4 600,00	0,00	0,00
1/680000/346100/10	Investitionsdarlehen von Finanzunternehmen	3614	65		6	0,00	0,00	0,00	8 800,00	8 300,00	9 513,20
SU 36	Summe Auszahlungen aus der Finanzierungstätigkeit								15 900,00	8 300,00	9 513,20
SA4	Saldo (4) Geldfluss aus der Finanzierungstätigkeit (35 – 36)								-15 900,00	-8 300,00	156 386,80
SA5	Saldo (5) Geldfluss aus der voranschlagswirksamen Gebarung (Saldo 3 + Saldo 4)								-22 600,00	-37 500,00	162 710,44
69	Verkehr, Sonstiges										
SA 0 / SA 1	(0) Nettoergebnis (21 - 22) / (1) Geldfluss operative Gebarung (31 – 32)					-700,00	-700,00	-738,70	0,00	0,00	0,00
SA00	Saldo (00) Nettoergebnis nach Haushaltsrücklagen (Saldo 0 + Saldo 01)					-300,00	-300,00	-300,00			
SA2	Saldo (2) Geldfluss aus der Investiven Gebarung (33 – 34)								0,00	0,00	0,00
SA3	Saldo (3) Nettofinanzierungssaldo (Saldo 1 + Saldo 2)								0,00	0,00	0,00
SA4	Saldo (4) Geldfluss aus der Finanzierungstätigkeit (35 – 36)								0,00	0,00	0,00
SA5	Saldo (5) Geldfluss aus der voranschlagswirksamen Gebarung (Saldo 3 + Saldo 4)								0,00	0,00	0,00
699	Sonstige Einrichtungen und Maßnahmen										
SA 0 / SA 1	(0) Nettoergebnis (21 - 22) / (1) Geldfluss operative Gebarung (31 – 32)					-700,00	-700,00	-738,70	0,00	0,00	0,00
SA00	Saldo (00) Nettoergebnis nach Haushaltsrücklagen (Saldo 0 + Saldo 01)					-300,00	-300,00	-300,00			
SA2	Saldo (2) Geldfluss aus der Investiven Gebarung (33 – 34)								0,00	0,00	0,00
SA3	Saldo (3) Nettofinanzierungssaldo (Saldo 1 + Saldo 2)								0,00	0,00	0,00
SA4	Saldo (4) Geldfluss aus der Finanzierungstätigkeit (35 – 36)								0,00	0,00	0,00
SA5	Saldo (5) Geldfluss aus der voranschlagswirksamen Gebarung (Saldo 3 + Saldo 4)								0,00	0,00	0,00
699000	Splittbunker Ortsteil Kaindorf										
Operative Gebarung											
SU 21 / 31	Summe Erträge / Einzahlungen operative Gebarung					0,00	0,00	0,00	0,00	0,00	0,00

		MVAG	VC QU	AOB	Ergebnisvoranschlag			Finanzierungsvoranschlag		
		EH	FH		VA 2025	VA 2024	RA 2023	VA 2025	VA 2024	RA 2023
1/699000/680300	Planmäßige Abschreibung Gebäude und Bauten	2226		6	700,00	700,00	738,70	0,00	0,00	0,00
SU 22 / 32	Summe Aufwendungen / Auszahlungen operative Gebarung				700,00	700,00	738,70	0,00	0,00	0,00
SA 0 / SA 1	(0) Nettoergebnis (21 - 22) / (1) Geldfluss operative Gebarung (31 – 32)				-700,00	-700,00	-738,70	0,00	0,00	0,00
2/699000/894200	Entnahmen von zweckgebundenen Haushaltsrücklagen	2301		4	400,00	400,00	362,33	0,00	0,00	0,00
SA01	Saldo (01) Haushaltsrücklagen (230 - 240)				400,00	400,00	362,33	0,00	0,00	0,00
SA00	Saldo (00) Nettoergebnis nach Haushaltsrücklagen (Saldo 0 + Saldo 01)				-300,00	-300,00	-376,37			
Investive Gebarung										
SU 33	Summe Einzahlungen investive Gebarung							0,00	0,00	0,00
SU 34	Summe Auszahlungen investive Gebarung							0,00	0,00	0,00
SA2	Saldo (2) Geldfluss aus der Investiven Gebarung (33 – 34)							0,00	0,00	0,00
SA3	Saldo (3) Nettofinanzierungssaldo (Saldo 1 + Saldo 2)							0,00	0,00	0,00
Finanzierungstätigkeit										
SU 35	Summe Einzahlungen aus der Finanzierungstätigkeit							0,00	0,00	0,00
SU 36	Summe Auszahlungen aus der Finanzierungstätigkeit							0,00	0,00	0,00
SA4	Saldo (4) Geldfluss aus der Finanzierungstätigkeit (35 – 36)							0,00	0,00	0,00
SA5	Saldo (5) Geldfluss aus der voranschlagswirksamen Gebarung (Saldo 3 + Saldo 4)							0,00	0,00	0,00

	MVAG	VC QU	AOB	Ergebnisvoranschlag			Finanzierungsvoranschlag			
				EH	FH	VA 2025	VA 2024	RA 2023	VA 2025	VA 2024
7 Wirtschaftsförderung										
SA 0 / SA 1										
SA00										
SA2										
SA3										
SA4										
SA5										
74	Sonstige Förderung der Land- und Forstwirtschaft									
SA 0 / SA 1										
SA00										
SA2										
SA3										
SA4										
SA5										
742	Produktionsförderung									
SA 0 / SA 1										
SA00										
SA2										
SA3										
SA4										
SA5										
742000	Produktionsförderung									
Operative Gebarung										
SU 21 / 31										
1/742000/728000										
1/742000/768000										
SU 22 / 32										
SA 0 / SA 1										
SA01										
SA00										
Investive Gebarung										
SU 33										
SU 34										
SA2										
SA3										

	MVAG		VC QU	AOB	Ergebnisvoranschlag			Finanzierungsvoranschlag		
	EH	FH			VA 2025	VA 2024	RA 2023	VA 2025	VA 2024	RA 2023
Finanzierungstätigkeit										
SU 35								0,00	0,00	0,00
SU 36								0,00	0,00	0,00
SA4								0,00	0,00	0,00
SA5								-12 500,00	-12 200,00	-9 412,89

		MVAG		VC QU	AOB	Ergebnisvoranschlag			Finanzierungsvoranschlag			
		EH	FH			VA 2025	VA 2024	RA 2023	VA 2025	VA 2024	RA 2023	
743	Absatz und Verwertung											
SA 0 / SA 1	(0) Nettoergebnis (21 - 22) / (1) Geldfluss operative Gebarung (31 – 32)					-2 200,00	-2 200,00	-448,56	-2 200,00	-2 200,00	-448,56	
SA00	Saldo (00) Nettoergebnis nach Haushaltsrücklagen (Saldo 0 + Saldo 01)					-2 200,00	-2 200,00	-2 200,00				
SA2	Saldo (2) Geldfluss aus der Investiven Gebarung (33 – 34)								0,00	0,00	0,00	
SA3	Saldo (3) Nettofinanzierungssaldo (Saldo 1 + Saldo 2)								-2 200,00	-2 200,00	-448,56	
SA4	Saldo (4) Geldfluss aus der Finanzierungstätigkeit (35 – 36)								0,00	0,00	0,00	
SA5	Saldo (5) Geldfluss aus der voranschlagswirksamen Gebarung (Saldo 3 + Saldo 4)								-2 200,00	-2 200,00	-448,56	
743000	Absatz und Verwertung											
Operative Gebarung												
2/743000/829000	Sonstige Einnahmen (Verkauf Streuobstsaft)	2116	3116	18	15	5 800,00	5 800,00	152,40	5 800,00	5 800,00	152,40	
SU 21 / 31	Summe Erträge / Einzahlungen operative Gebarung					5 800,00	5 800,00	152,40	5 800,00	5 800,00	152,40	
1/743000/720099	Kostenbeiträge Arbeitsleistungen Wi-Hof	2225	3225	24	15	1 000,00	1 000,00	412,56	1 000,00	1 000,00	412,56	
1/743000/729000	Sonstige Ausgaben (Obstpress-Aktion - 2030)	2225	3225	24	15	7 000,00	7 000,00	188,40	7 000,00	7 000,00	188,40	
SU 22 / 32	Summe Aufwendungen / Auszahlungen operative Gebarung					8 000,00	8 000,00	600,96	8 000,00	8 000,00	600,96	
SA 0 / SA 1	(0) Nettoergebnis (21 - 22) / (1) Geldfluss operative Gebarung (31 – 32)					-2 200,00	-2 200,00	-448,56	-2 200,00	-2 200,00	-448,56	
SA01	Saldo (01) Haushaltsrücklagen (230 - 240)					0,00	0,00	0,00	0,00	0,00	0,00	
SA00	Saldo (00) Nettoergebnis nach Haushaltsrücklagen (Saldo 0 + Saldo 01)					-2 200,00	-2 200,00	-448,56				
Investive Gebarung												
SU 33	Summe Einzahlungen investive Gebarung								0,00	0,00	0,00	
SU 34	Summe Auszahlungen investive Gebarung								0,00	0,00	0,00	
SA2	Saldo (2) Geldfluss aus der Investiven Gebarung (33 – 34)								0,00	0,00	0,00	
SA3	Saldo (3) Nettofinanzierungssaldo (Saldo 1 + Saldo 2)								-2 200,00	-2 200,00	-448,56	
Finanzierungstätigkeit												
SU 35	Summe Einzahlungen aus der Finanzierungstätigkeit								0,00	0,00	0,00	
SU 36	Summe Auszahlungen aus der Finanzierungstätigkeit								0,00	0,00	0,00	
SA4	Saldo (4) Geldfluss aus der Finanzierungstätigkeit (35 – 36)								0,00	0,00	0,00	
SA5	Saldo (5) Geldfluss aus der voranschlagswirksamen Gebarung (Saldo 3 + Saldo 4)								-2 200,00	-2 200,00	-448,56	

		MVAG		VC QU	AOB	Ergebnisvoranschlag			Finanzierungsvoranschlag			
		EH	FH			VA 2025	VA 2024	RA 2023	VA 2025	VA 2024	RA 2023	
77	Förderung des Tourismus											
SA 0 / SA 1	(0) Nettoergebnis (21 - 22) / (1) Geldfluss operative Gebarung (31 – 32)					13 700,00	-25 900,00	-16 966,64	15 200,00	-24 600,00	-14 003,70	
SA00	Saldo (00) Nettoergebnis nach Haushaltsrücklagen (Saldo 0 + Saldo 01)					13 700,00	-25 900,00	-25 900,00				
SA2	Saldo (2) Geldfluss aus der Investiven Gebarung (33 – 34)								0,00	0,00	-3 027,12	
SA3	Saldo (3) Nettofinanzierungssaldo (Saldo 1 + Saldo 2)								15 200,00	-24 600,00	-17 030,82	
SA4	Saldo (4) Geldfluss aus der Finanzierungstätigkeit (35 – 36)								0,00	0,00	0,00	
SA5	Saldo (5) Geldfluss aus der voranschlagswirksamen Gebarung (Saldo 3 + Saldo 4)								15 200,00	-24 600,00	-17 030,82	
771	Maßnahmen zur Förderung des Tourismus											
SA 0 / SA 1	(0) Nettoergebnis (21 - 22) / (1) Geldfluss operative Gebarung (31 – 32)					13 700,00	-25 900,00	-16 966,64	15 200,00	-24 600,00	-14 003,70	
SA00	Saldo (00) Nettoergebnis nach Haushaltsrücklagen (Saldo 0 + Saldo 01)					13 700,00	-25 900,00	-25 900,00				
SA2	Saldo (2) Geldfluss aus der Investiven Gebarung (33 – 34)								0,00	0,00	-3 027,12	
SA3	Saldo (3) Nettofinanzierungssaldo (Saldo 1 + Saldo 2)								15 200,00	-24 600,00	-17 030,82	
SA4	Saldo (4) Geldfluss aus der Finanzierungstätigkeit (35 – 36)								0,00	0,00	0,00	
SA5	Saldo (5) Geldfluss aus der voranschlagswirksamen Gebarung (Saldo 3 + Saldo 4)								15 200,00	-24 600,00	-17 030,82	
771000	Maßnahmen zur Förderung des Tourismus											
Operative Gebarung												
2/771000/808000	Veräußerung von Handelswaren (Erlös Schirme, Schokolade)	2116	3116	16	15	500,00	1 000,00	470,00	500,00	1 000,00	470,00	
2/771000/812000	Gebühren für sonstige Leistungen (Standgebühren)	2114	3114	13	15	600,00	0,00	1 550,00	600,00	0,00	1 550,00	
2/771000/816000	Kostenbeitr. (Kosteners.) f. sonst. Leist. (Einhebungsverg. Touris.)	2114	3114	13	14	43 000,00	37 000,00	38 484,19	43 000,00	37 000,00	38 484,19	
2/771000/828000	Rückersätze von Aufwendungen	2116	3116	18	4	200,00	200,00	105,91	200,00	200,00	105,91	
2/771000/829000	Sonstige Einnahmen	2116	3116	18	4	100,00	100,00	0,00	100,00	100,00	0,00	
2/771000/829000/1	Sonstige Erträge (Genussfest Standgebühren)	2116	3116	18	4	10 000,00	0,00	10 000,00	10 000,00	0,00	10 000,00	
2/771000/829900	Sonstige Erträge	2116	3116	2	18	4	0,00	0,00	3 027,12	0,00	0,00	3 027,12
SU 21 / 31	Summe Erträge / Einzahlungen operative Gebarung					54 400,00	38 300,00	53 637,22	54 400,00	38 300,00	53 637,22	
1/771000/400000	Geringwertige Wirtschaftsgüter (GWG Fahnen und Flaggen)	2221	3221	23	8	1 000,00	1 000,00	712,68	1 000,00	1 000,00	701,64	
1/771000/430000	Lebensmittel	2221	3221	23	15	0,00	0,00	1 466,64	0,00	0,00	1 466,64	
1/771000/457000/1	Druckwerke	2221	3221	23	15	0,00	0,00	486,54	0,00	0,00	486,54	
1/771000/459000	Sonstige Verbrauchsgüter	2221	3221	23	15	0,00	100,00	0,00	0,00	100,00	0,00	
1/771000/600000	Strom (Anstrahlung von Bauwerken)	2222	3222	24	18	600,00	600,00	682,80	600,00	600,00	682,80	
1/771000/614000	Instandhaltung von Gebäuden und Bauten (Kreuzkogelwarte)	2224	3224	24	8	500,00	500,00	0,00	500,00	500,00	0,00	
1/771000/670000	Versicherungen (Kreuzkogelwarte)	2222	3222	24	18	500,00	500,00	347,40	500,00	500,00	347,40	

		MVAG		VC QU	AOB	Ergebnisvoranschlag			Finanzierungsvoranschlag		
		EH	FH			VA 2025	VA 2024	RA 2023	VA 2025	VA 2024	RA 2023
1/771000/680200	Planmäßige Abschreibung Grundstückseinrichtungen und Infrastruktur	2226			6	800,00	800,00	823,31	0,00	0,00	0,00
1/771000/680700	Planmäßige Abschreibung	2226			6	400,00	400,00	467,72	0,00	0,00	0,00
1/771000/680800	Planmäßige Abschreibung	2226			6	300,00	100,00	168,17	0,00	0,00	0,00
1/771000/720099	Kostenbeiträge Arbeitsleistungen Wi-Hof	2225	3225	24	8	2 000,00	2 000,00	1 452,49	2 000,00	2 000,00	1 452,49
1/771000/728000	Entgelte für sonstige Leistungen (Rasenpflege Seggauberg)	2225	3225	24	8	200,00	1 000,00	0,00	200,00	1 000,00	0,00
1/771000/728000/1	Entgelte für sonstige Leistungen (Rasenpflege Kaindorf)	2225	3225	24	8	4 300,00	4 300,00	2 938,80	4 300,00	4 300,00	2 938,80
1/771000/728085	Entgelte für sonstige Leistungen (Schwammerltage)	2225	3225		15	0,00	2 500,00	0,00	0,00	2 500,00	0,00
1/771000/728100	Entgelte für sonstige Leistungen (Blitzschutzüberprüfung)	2225	3225	24	8	600,00	600,00	0,00	600,00	600,00	0,00
1/771000/728100/1	Entgelte für sonstige Leistungen (Genussfest Leibnitz)	2225	3225	24	15	0,00	0,00	30 651,27	0,00	0,00	29 158,57
1/771000/757000	Transfers an private Organisationen ohne Erwerbszweck (Südsteiermark-Classic)	2234	3234		15	0,00	3 000,00	3 000,00	0,00	3 000,00	3 000,00
1/771000/757000/7	Transfers an private Organisationen ohne Erwerbszweck (§45 GO Abs 2 lit I)	2234	3234	27	15	2 000,00	2 000,00	600,00	2 000,00	2 000,00	600,00
1/771000/757020	Transfers an private Organisationen ohne Erwerbszweck (Perchtenlauf)	2234	3234		15	2 500,00	10 000,00	0,00	2 500,00	10 000,00	0,00
1/771000/757059	Lfd.Transferzlg.a.priv.Organ.o.E. (Tourismus, GGV)	2234	3234	27	15	7 000,00	17 000,00	9 812,68	7 000,00	17 000,00	9 812,68
1/771000/757062	Lfd.Transferzlg.a.priv.Organ.o.E. (Naturpark Südsteir.Weinland)	2234	3234	27	15	10 600,00	10 500,00	10 288,00	10 600,00	10 500,00	10 288,00
1/771000/757710	Transfers an private Organisationen ohne Erwerbszweck	2234	3234	27	15	6 500,00	6 400,00	6 165,36	6 500,00	6 400,00	6 165,36
1/771000/768000	Sonstige Transfers an private Haushalte (Klapotetz)	2234	3234	27	15	0,00	0,00	540,00	0,00	0,00	540,00
1/771000/768000/7	Sonstige Transfers an private Haushalte (§45 GO Abs 2 lit I)	2234	3234	27	15	900,00	900,00	0,00	900,00	900,00	0,00
SU 22 / 32	Summe Aufwendungen / Auszahlungen operative Gebarung					40 700,00	64 200,00	70 603,86	39 200,00	62 900,00	67 640,92
SA 0 / SA 1	(0) Nettoergebnis (21 - 22) / (1) Geldfluss operative Gebarung (31 - 32)					13 700,00	-25 900,00	-16 966,64	15 200,00	-24 600,00	-14 003,70
SA01	Saldo (01) Haushaltsrücklagen (230 - 240)					0,00	0,00	0,00	0,00	0,00	0,00
SA00	Saldo (00) Nettoergebnis nach Haushaltsrücklagen (Saldo 0 + Saldo 01)					13 700,00	-25 900,00	-16 966,64			
Investive Gebarung											
SU 33	Summe Einzahlungen investive Gebarung								0,00	0,00	0,00
1/771000/046000	Kulturgüter unbeweglich		3416	40	15	0,00	0,00	0,00	0,00	0,00	3 027,12
SU 34	Summe Auszahlungen investive Gebarung								0,00	0,00	3 027,12
SA2	Saldo (2) Geldfluss aus der Investiven Gebarung (33 - 34)								0,00	0,00	-3 027,12
SA3	Saldo (3) Nettofinanzierungssaldo (Saldo 1 + Saldo 2)								15 200,00	-24 600,00	-17 030,82

		MVAG		VC QU	AOB	Ergebnisvoranschlag			Finanzierungsvoranschlag		
		EH	FH			VA 2025	VA 2024	RA 2023	VA 2025	VA 2024	RA 2023
Finanzierungstätigkeit											
SU 35	Summe Einzahlungen aus der Finanzierungstätigkeit								0,00	0,00	0,00
SU 36	Summe Auszahlungen aus der Finanzierungstätigkeit								0,00	0,00	0,00
SA4	Saldo (4) Geldfluss aus der Finanzierungstätigkeit (35 – 36)								0,00	0,00	0,00
SA5	Saldo (5) Geldfluss aus der voranschlagswirksamen Gebarung (Saldo 3 + Saldo 4)								15 200,00	-24 600,00	-17 030,82
78 Förderung von Handel, Gewerbe und Industrie											
SA 0 / SA 1	(0) Nettoergebnis (21 - 22) / (1) Geldfluss operative Gebarung (31 – 32)					-266 200,00	-41 800,00	-673 226,23	-263 300,00	-34 600,00	-44 801,00
SA00	Saldo (00) Nettoergebnis nach Haushaltsrücklagen (Saldo 0 + Saldo 01)					-266 200,00	-11 000,00	-11 000,00			
SA2	Saldo (2) Geldfluss aus der Investiven Gebarung (33 – 34)								0,00	0,00	-592 689,90
SA3	Saldo (3) Nettofinanzierungssaldo (Saldo 1 + Saldo 2)								-263 300,00	-34 600,00	-637 490,90
SA4	Saldo (4) Geldfluss aus der Finanzierungstätigkeit (35 – 36)								0,00	-26 000,00	-24 996,08
SA5	Saldo (5) Geldfluss aus der voranschlagswirksamen Gebarung (Saldo 3 + Saldo 4)								-263 300,00	-60 600,00	-662 486,98
780 Einrichtungen zur Förderung von Handel, Gewerbe und Industri											
SA 0 / SA 1	(0) Nettoergebnis (21 - 22) / (1) Geldfluss operative Gebarung (31 – 32)					-67 700,00	-68 400,00	-63 461,64	-67 700,00	-68 400,00	-50 397,49
SA00	Saldo (00) Nettoergebnis nach Haushaltsrücklagen (Saldo 0 + Saldo 01)					-67 700,00	-68 400,00	-68 400,00			
SA2	Saldo (2) Geldfluss aus der Investiven Gebarung (33 – 34)								0,00	0,00	-13 064,15
SA3	Saldo (3) Nettofinanzierungssaldo (Saldo 1 + Saldo 2)								-67 700,00	-68 400,00	-63 461,64
SA4	Saldo (4) Geldfluss aus der Finanzierungstätigkeit (35 – 36)								0,00	-26 000,00	-24 996,08
SA5	Saldo (5) Geldfluss aus der voranschlagswirksamen Gebarung (Saldo 3 + Saldo 4)								-67 700,00	-94 400,00	-88 457,72
780000 Einrichtungen zur Förderung von Handel, Gewerbe und Industri											
Operative Gebarung											
2/780000/811000	Einn. aus Vermietung, Verpachtung Dienstbarkeiten und Baurechten	2115	3115	14	2	300,00	300,00	259,20	300,00	300,00	259,20
2/780000/828000	Rückersätze von Aufwendungen	2116	3116	18	4	0,00	0,00	332,00	0,00	0,00	332,00
2/780000/829000	Sonstige Einnahmen	2116	3116	18	4	100,00	100,00	0,00	100,00	100,00	0,00
SU 21 / 31	Summe Erträge / Einzahlungen operative Gebarung					400,00	400,00	591,20	400,00	400,00	591,20
1/780000/650700/46	BAWAG/PSK - Zinsen 100722-046 / AT36 6000 0005 4006 1262	2241	3241	25	6	0,00	1 000,00	1 806,19	0,00	1 000,00	1 806,19
1/780000/650900	Zinsaufwand für Inneres Darlehen aus Müllrücklage	2241	3241	25	6	0,00	0,00	329,87	0,00	0,00	329,87
1/780000/700000	Mietzinse (Leibnitz lädt ein)	2223	3223	24	2	4 700,00	4 500,00	4 125,60	4 700,00	4 500,00	4 125,60
1/780000/700070	Mietzinse (BK Leibnitz lädt ein)	2223	3223	24	2	400,00	300,00	259,20	400,00	300,00	259,20
1/780000/729800	Sonstige Ausgaben (Rückzlg. Inneres Darlehen aus Müllbeseitigung)	2225	3225	24	6	0,00	0,00	32 986,68	0,00	0,00	32 986,68
1/780000/755000	Kapitaltransfers an Unternehmen (ohne Finanzunternehmen) und andere (Wirtschaftsförderung)	2233	3233	44	4	50 000,00	50 000,00	0,00	50 000,00	50 000,00	0,00

		MVAG		VC QU	AOB	Ergebnisvoranschlag			Finanzierungsvoranschlag		
		EH	FH			VA 2025	VA 2024	RA 2023	VA 2025	VA 2024	RA 2023
1/780000/755100	Lfd.Transferzlg.a.Unternehmungen (Lehrlingsförderung)	2233	3233	27	4	13 000,00	13 000,00	11 481,15	13 000,00	13 000,00	11 481,15
1/780000/775000	Kapitaltransfers an Unternehmen (ohne Finanzunternehmen) und andere	2233		44	4	0,00	0,00	13 064,15	0,00	0,00	0,00
SU 22 / 32	Summe Aufwendungen / Auszahlungen operative Gebarung					68 100,00	68 800,00	64 052,84	68 100,00	68 800,00	50 988,69
SA 0 / SA 1	(0) Nettoergebnis (21 - 22) / (1) Geldfluss operative Gebarung (31 - 32)					-67 700,00	-68 400,00	-63 461,64	-67 700,00	-68 400,00	-50 397,49
SA01	Saldo (01) Haushaltsrücklagen (230 - 240)					0,00	0,00	0,00	0,00	0,00	0,00
SA00	Saldo (00) Nettoergebnis nach Haushaltsrücklagen (Saldo 0 + Saldo 01)					-67 700,00	-68 400,00	-63 461,64			
Investive Gebarung											
SU 33	Summe Einzahlungen investive Gebarung								0,00	0,00	0,00
1/780000/775000	Kapitaltransfers an Unternehmen (ohne Finanzunternehmen) und andere		3433	44	4	0,00	0,00	0,00	0,00	0,00	13 064,15
SU 34	Summe Auszahlungen investive Gebarung								0,00	0,00	13 064,15
SA2	Saldo (2) Geldfluss aus der Investiven Gebarung (33 - 34)								0,00	0,00	-13 064,15
SA3	Saldo (3) Nettofinanzierungssaldo (Saldo 1 + Saldo 2)								-67 700,00	-68 400,00	-63 461,64
Finanzierungstätigkeit											
SU 35	Summe Einzahlungen aus der Finanzierungstätigkeit								0,00	0,00	0,00
1/780000/346100/46	BAWAG/PSK - Tilgung 100722-046 / AT36 6000 0005 4006 1262		3614	65	6	0,00	0,00	0,00	0,00	26 000,00	24 996,08
SU 36	Summe Auszahlungen aus der Finanzierungstätigkeit								0,00	26 000,00	24 996,08
SA4	Saldo (4) Geldfluss aus der Finanzierungstätigkeit (35 - 36)								0,00	-26 000,00	-24 996,08
SA5	Saldo (5) Geldfluss aus der voranschlagswirksamen Gebarung (Saldo 3 + Saldo 4)								-67 700,00	-94 400,00	-88 457,72

		MVAG		VC QU	AOB	Ergebnisvoranschlag			Finanzierungsvoranschlag			
		EH	FH			VA 2025	VA 2024	RA 2023	VA 2025	VA 2024	RA 2023	
789	Sonstige Einrichtungen und Maßnahmen											
SA 0 / SA 1	(0) Nettoergebnis (21 - 22) / (1) Geldfluss operative Gebarung (31 – 32)					-198 500,00	26 600,00	-609 764,59	-195 600,00	33 800,00	5 596,49	
SA00	Saldo (00) Nettoergebnis nach Haushaltsrücklagen (Saldo 0 + Saldo 01)					-198 500,00	57 400,00	57 400,00				
SA2	Saldo (2) Geldfluss aus der Investiven Gebarung (33 – 34)								0,00	0,00	-579 625,75	
SA3	Saldo (3) Nettofinanzierungssaldo (Saldo 1 + Saldo 2)								-195 600,00	33 800,00	-574 029,26	
SA4	Saldo (4) Geldfluss aus der Finanzierungstätigkeit (35 – 36)								0,00	0,00	0,00	
SA5	Saldo (5) Geldfluss aus der voranschlagswirksamen Gebarung (Saldo 3 + Saldo 4)								-195 600,00	33 800,00	-574 029,26	
789000	Sonstige Einrichtungen und Maßnahmen											
Operative Gebarung												
SU 21 / 31	Summe Erträge / Einzahlungen operative Gebarung					0,00	0,00	0,00	0,00	0,00	0,00	
1/789000/650900	Zinsaufwand für Inneres Darlehen aus Müllrücklage	2241	3241	25	6	0,00	0,00	152,25	0,00	0,00	152,25	
1/789000/680700	Planmäßige Abschreibung	2226			6	0,00	2 400,00	6 639,03	0,00	0,00	0,00	
1/789000/728000	Entgelte für sonstige Leistungen (Fremdleistungen Weihnachtsbeleuchtung)	2225	3225	24	8	0,00	0,00	49,40	0,00	0,00	49,40	
1/789000/729800	Sonstige Ausgaben (Rückzlg. Inneres Darl. aus Müllrücklage)	2225	3225	24	6	0,00	0,00	15 224,62	0,00	0,00	15 224,62	
1/789000/755000	Kapitaltransfers an Unternehmen (ohne Finanzunternehmen) und andere (Leibnitz lädt ein)	2233	3233	44	15	30 000,00	50 000,00	0,00	30 000,00	50 000,00	0,00	
1/789000/775020	Kapitaltransfers an Unternehmen (ohne Finanzunternehmen) und andere	2233		44	15	0,00	0,00	50 000,00	0,00	0,00	0,00	
SU 22 / 32	Summe Aufwendungen / Auszahlungen operative Gebarung					30 000,00	52 400,00	72 065,30	30 000,00	50 000,00	15 426,27	
SA 0 / SA 1	(0) Nettoergebnis (21 - 22) / (1) Geldfluss operative Gebarung (31 – 32)					-30 000,00	-52 400,00	-72 065,30	-30 000,00	-50 000,00	-15 426,27	
SA01	Saldo (01) Haushaltsrücklagen (230 - 240)					0,00	0,00	0,00	0,00	0,00	0,00	
SA00	Saldo (00) Nettoergebnis nach Haushaltsrücklagen (Saldo 0 + Saldo 01)					-30 000,00	-52 400,00	-72 065,30				
Investive Gebarung												
SU 33	Summe Einzahlungen investive Gebarung								0,00	0,00	0,00	
1/789000/775020	Kapitaltransfers an Unternehmen (ohne Finanzunternehmen) und andere		3433	44	15	0,00	0,00	0,00	0,00	0,00	50 000,00	
SU 34	Summe Auszahlungen investive Gebarung								0,00	0,00	50 000,00	
SA2	Saldo (2) Geldfluss aus der Investiven Gebarung (33 – 34)								0,00	0,00	-50 000,00	
SA3	Saldo (3) Nettofinanzierungssaldo (Saldo 1 + Saldo 2)								-30 000,00	-50 000,00	-65 426,27	
Finanzierungstätigkeit												
SU 35	Summe Einzahlungen aus der Finanzierungstätigkeit								0,00	0,00	0,00	
SU 36	Summe Auszahlungen aus der Finanzierungstätigkeit								0,00	0,00	0,00	
SA4	Saldo (4) Geldfluss aus der Finanzierungstätigkeit (35 – 36)								0,00	0,00	0,00	

		MVAG		VC QU	AOB	Ergebnisvoranschlag			Finanzierungsvoranschlag		
		EH	FH			VA 2025	VA 2024	RA 2023	VA 2025	VA 2024	RA 2023
SA5	Saldo (5) Geldfluss aus der voranschlagswirksamen Gebarung (Saldo 3 + Saldo 4)								-30 000,00	-50 000,00	-65 426,27
789030	Grüne Stadt Leibnitz und Klimawandelanpassung										
	Operative Gebarung										
2/789030/867000	Transfers von privaten Organisationen ohne Erwerbszweck	2124	3124	16	9	0,00	0,00	2 790,00	0,00	0,00	2 790,00
SU 21 / 31	Summe Erträge / Einzahlungen operative Gebarung					0,00	0,00	2 790,00	0,00	0,00	2 790,00
1/789030/650900	Zinsaufwand für Inneres Darlehen aus Müllrücklage	2241	3241	25	6	0,00	0,00	111,65	0,00	0,00	111,65
1/789030/680700	Planmäßige Abschreibung Amt-, Betriebs- u. Geschäftsausstattung	2226			6	0,00	1 900,00	3 892,80	0,00	0,00	0,00
1/789030/728000	Entgelte für sonstige Leistungen	2225	3225	24	9	10 000,00	2 200,00	8 659,13	10 000,00	2 200,00	8 659,13
1/789030/729800	Sonstige Ausgaben (Rückzlg. Inneres Darlehen an Müllrücklage)	2225	3225	24	6	0,00	0,00	11 164,72	0,00	0,00	11 164,72
SU 22 / 32	Summe Aufwendungen / Auszahlungen operative Gebarung					10 000,00	4 100,00	23 828,30	10 000,00	2 200,00	19 935,50
SA 0 / SA 1	(0) Nettoergebnis (21 - 22) / (1) Geldfluss operative Gebarung (31 - 32)					-10 000,00	-4 100,00	-21 038,30	-10 000,00	-2 200,00	-17 145,50
2/789030/894200	Entnahmen von zweckgebundenen Haushaltsrücklagen	2301			4	0,00	800,00	1 711,14	0,00	0,00	0,00
SA01	Saldo (01) Haushaltsrücklagen (230 - 240)					0,00	800,00	1 711,14	0,00	0,00	0,00
SA00	Saldo (00) Nettoergebnis nach Haushaltsrücklagen (Saldo 0 + Saldo 01)					-10 000,00	-3 300,00	-19 327,16			
	Investive Gebarung										
SU 33	Summe Einzahlungen investive Gebarung								0,00	0,00	0,00
SU 34	Summe Auszahlungen investive Gebarung								0,00	0,00	0,00
SA2	Saldo (2) Geldfluss aus der Investiven Gebarung (33 - 34)								0,00	0,00	0,00
SA3	Saldo (3) Nettofinanzierungssaldo (Saldo 1 + Saldo 2)								-10 000,00	-2 200,00	-17 145,50
	Finanzierungstätigkeit										
SU 35	Summe Einzahlungen aus der Finanzierungstätigkeit								0,00	0,00	0,00
SU 36	Summe Auszahlungen aus der Finanzierungstätigkeit								0,00	0,00	0,00
SA4	Saldo (4) Geldfluss aus der Finanzierungstätigkeit (35 - 36)								0,00	0,00	0,00
SA5	Saldo (5) Geldfluss aus der voranschlagswirksamen Gebarung (Saldo 3 + Saldo 4)								-10 000,00	-2 200,00	-17 145,50
789040	Carsharing Leibnitz										
	Operative Gebarung										
2/789040/823000	Sonstige Zinserträge	2131	3131		4	2 200,00	0,00	2 181,87	2 200,00	0,00	2 181,87
2/789040/829000	Sonstige Einnahmen	2116	3116	18	15	15 000,00	13 000,00	11 475,00	15 000,00	13 000,00	11 475,00
SU 21 / 31	Summe Erträge / Einzahlungen operative Gebarung					17 200,00	13 000,00	13 656,87	17 200,00	13 000,00	13 656,87
1/789040/600000	Energiebezüge	2222	3222	24	18	10 500,00	14 200,00	12 330,13	10 500,00	14 200,00	12 354,97
1/789040/650700	Zinsen für Finanzschulden in Euro	2241	3241		6	100,00	0,00	0,00	100,00	0,00	0,00
1/789040/680500	Planmäßige Abschreibung	2226			6	2 500,00	2 500,00	2 493,71	0,00	0,00	0,00

		MVAG		VC QU	AOB	Ergebnisvoranschlag			Finanzierungsvoranschlag		
		EH	FH			VA 2025	VA 2024	RA 2023	VA 2025	VA 2024	RA 2023
1/789040/700000	Miet- und Pachtaufwand (Ankauf E-Autos)	2223	3223	24	15	34 200,00	34 000,00	33 248,75	34 200,00	34 000,00	33 248,75
1/789040/710900	Öffentliche Abgaben, ohne Gebühren gemäß FAG	2225	3225		4	600,00	0,00	545,47	600,00	0,00	545,47
1/789040/720099	Kostenbeiträge (Kostensätze) für Leistungen	2225	3225	24	15	1 500,00	1 500,00	2 788,34	1 500,00	1 500,00	2 788,34
1/789040/728000	Entgelte für sonstige Leistungen	2225	3225	24	15	5 000,00	5 000,00	658,60	5 000,00	5 000,00	658,60
SU 22 / 32	Summe Aufwendungen / Auszahlungen operative Gebarung					54 400,00	57 200,00	52 065,00	51 900,00	54 700,00	49 596,13
SA 0 / SA 1	(0) Nettoergebnis (21 - 22) / (1) Geldfluss operative Gebarung (31 - 32)					-37 200,00	-44 200,00	-38 408,13	-34 700,00	-41 700,00	-35 939,26
2/789040/894100	Entnahmen von zweckgebundenen Haushaltsrücklagen	2301			4	0,00	30 000,00	34 058,53	0,00	0,00	0,00
1/789040/794100	Zuweisung an zweckgebundene Haushaltsrücklagen	2401			6	0,00	0,00	2 181,87	0,00	0,00	0,00
SA01	Saldo (01) Haushaltsrücklagen (230 - 240)					0,00	30 000,00	31 876,66	0,00	0,00	0,00
SA00	Saldo (00) Nettoergebnis nach Haushaltsrücklagen (Saldo 0 + Saldo 01)					-37 200,00	-14 200,00	-6 531,47			
Investive Gebarung											
SU 33	Summe Einzahlungen investive Gebarung								0,00	0,00	0,00
SU 34	Summe Auszahlungen investive Gebarung								0,00	0,00	0,00
SA2	Saldo (2) Geldfluss aus der Investiven Gebarung (33 - 34)								0,00	0,00	0,00
SA3	Saldo (3) Nettofinanzierungssaldo (Saldo 1 + Saldo 2)								-34 700,00	-41 700,00	-35 939,26
Finanzierungstätigkeit											
SU 35	Summe Einzahlungen aus der Finanzierungstätigkeit								0,00	0,00	0,00
SU 36	Summe Auszahlungen aus der Finanzierungstätigkeit								0,00	0,00	0,00
SA4	Saldo (4) Geldfluss aus der Finanzierungstätigkeit (35 - 36)								0,00	0,00	0,00
SA5	Saldo (5) Geldfluss aus der voranschlagswirksamen Gebarung (Saldo 3 + Saldo 4)								-34 700,00	-41 700,00	-35 939,26
789100	Standortentwicklung Leibnitz										
Operative Gebarung											
SU 21 / 31	Summe Erträge / Einzahlungen operative Gebarung					0,00	0,00	0,00	0,00	0,00	0,00
1/789100/640020	Rechts- und Beratungsaufwand	2222	3222		9	3 000,00	15 000,00	0,00	3 000,00	15 000,00	0,00
1/789100/728000	Entgelte für sonstige Leistungen (Masterpläne)	2225	3225		9	15 000,00	20 000,00	0,00	15 000,00	20 000,00	0,00
SU 22 / 32	Summe Aufwendungen / Auszahlungen operative Gebarung					18 000,00	35 000,00	0,00	18 000,00	35 000,00	0,00
SA 0 / SA 1	(0) Nettoergebnis (21 - 22) / (1) Geldfluss operative Gebarung (31 - 32)					-18 000,00	-35 000,00	0,00	-18 000,00	-35 000,00	0,00
SA01	Saldo (01) Haushaltsrücklagen (230 - 240)					0,00	0,00	0,00	0,00	0,00	0,00
SA00	Saldo (00) Nettoergebnis nach Haushaltsrücklagen (Saldo 0 + Saldo 01)					-18 000,00	-35 000,00	0,00			
Investive Gebarung											
SU 33	Summe Einzahlungen investive Gebarung								0,00	0,00	0,00
SU 34	Summe Auszahlungen investive Gebarung								0,00	0,00	0,00

		MVAG		VC QU	AOB	Ergebnisvoranschlag			Finanzierungsvoranschlag		
		EH	FH			VA 2025	VA 2024	RA 2023	VA 2025	VA 2024	RA 2023
SA2	Saldo (2) Geldfluss aus der Investiven Gebarung (33 – 34)								0,00	0,00	0,00
SA3	Saldo (3) Nettofinanzierungssaldo (Saldo 1 + Saldo 2)								-18 000,00	-35 000,00	0,00
Finanzierungstätigkeit											
SU 35	Summe Einzahlungen aus der Finanzierungstätigkeit								0,00	0,00	0,00
SU 36	Summe Auszahlungen aus der Finanzierungstätigkeit								0,00	0,00	0,00
SA4	Saldo (4) Geldfluss aus der Finanzierungstätigkeit (35 – 36)								0,00	0,00	0,00
SA5	Saldo (5) Geldfluss aus der voranschlagswirksamen Gebarung (Saldo 3 + Saldo 4)								-18 000,00	-35 000,00	0,00
789300	Stadtentwicklung Leibnitz										
Operative Gebarung											
2/789300/861000	Transfers von Ländern, Landesfonds und Landeskammern	2121	3121	15	9	0,00	0,00	2 500,00	0,00	0,00	2 500,00
SU 21 / 31	Summe Erträge / Einzahlungen operative Gebarung					0,00	0,00	2 500,00	0,00	0,00	2 500,00
1/789300/457000	Druckwerke	2221	3221	23	9	0,00	4 000,00	0,00	0,00	4 000,00	0,00
1/789300/680700	Planmäßige Abschreibung Amt-, Betriebs-, Geschäftsausstattung	2226			6	400,00	400,00	365,63	0,00	0,00	0,00
1/789300/700000	Miet- und Pachtaufwand	2223	3223	24	9	0,00	0,00	464,02	0,00	0,00	464,02
1/789300/728000	Entgelte für sonstige Leistungen	2225	3225	24	9	15 000,00	28 000,00	8 121,40	15 000,00	28 000,00	16 443,40
SU 22 / 32	Summe Aufwendungen / Auszahlungen operative Gebarung					15 400,00	32 400,00	8 951,05	15 000,00	32 000,00	16 907,42
SA 0 / SA 1	(0) Nettoergebnis (21 - 22) / (1) Geldfluss operative Gebarung (31 – 32)					-15 400,00	-32 400,00	-6 451,05	-15 000,00	-32 000,00	-14 407,42
SA01	Saldo (01) Haushaltsrücklagen (230 - 240)					0,00	0,00	0,00	0,00	0,00	0,00
SA00	Saldo (00) Nettoergebnis nach Haushaltsrücklagen (Saldo 0 + Saldo 01)					-15 400,00	-32 400,00	-6 451,05			
Investive Gebarung											
SU 33	Summe Einzahlungen investive Gebarung								0,00	0,00	0,00
SU 34	Summe Auszahlungen investive Gebarung								0,00	0,00	0,00
SA2	Saldo (2) Geldfluss aus der Investiven Gebarung (33 – 34)								0,00	0,00	0,00
SA3	Saldo (3) Nettofinanzierungssaldo (Saldo 1 + Saldo 2)								-15 000,00	-32 000,00	-14 407,42
Finanzierungstätigkeit											
SU 35	Summe Einzahlungen aus der Finanzierungstätigkeit								0,00	0,00	0,00
SU 36	Summe Auszahlungen aus der Finanzierungstätigkeit								0,00	0,00	0,00
SA4	Saldo (4) Geldfluss aus der Finanzierungstätigkeit (35 – 36)								0,00	0,00	0,00
SA5	Saldo (5) Geldfluss aus der voranschlagswirksamen Gebarung (Saldo 3 + Saldo 4)								-15 000,00	-32 000,00	-14 407,42
789310	Sozial-Info Leibnitz										
Operative Gebarung											
SU 21 / 31	Summe Erträge / Einzahlungen operative Gebarung					0,00	0,00	0,00	0,00	0,00	0,00
1/789310/700000	Miet- und Pachtaufwand	2223	3223	24	9	8 900,00	8 000,00	6 141,58	8 900,00	8 000,00	6 141,58

		MVAG		VC QU	AOB	Ergebnisvoranschlag			Finanzierungsvoranschlag		
		EH	FH			VA 2025	VA 2024	RA 2023	VA 2025	VA 2024	RA 2023
1/789310/728000	Entgelte für sonstige Leistungen	2225	3225	24	9	2 000,00	2 000,00	243,57	2 000,00	2 000,00	369,77
SU 22 / 32	Summe Aufwendungen / Auszahlungen operative Gebarung					10 900,00	10 000,00	6 385,15	10 900,00	10 000,00	6 511,35
SA 0 / SA 1	(0) Nettoergebnis (21 - 22) / (1) Geldfluss operative Gebarung (31 - 32)					-10 900,00	-10 000,00	-6 385,15	-10 900,00	-10 000,00	-6 511,35
SA01	Saldo (01) Haushaltsrücklagen (230 - 240)					0,00	0,00	0,00	0,00	0,00	0,00
SA00	Saldo (00) Nettoergebnis nach Haushaltsrücklagen (Saldo 0 + Saldo 01)					-10 900,00	-10 000,00	-6 385,15			
Investive Gebarung											
SU 33	Summe Einzahlungen investive Gebarung								0,00	0,00	0,00
SU 34	Summe Auszahlungen investive Gebarung								0,00	0,00	0,00
SA2	Saldo (2) Geldfluss aus der Investiven Gebarung (33 - 34)								0,00	0,00	0,00
SA3	Saldo (3) Nettofinanzierungssaldo (Saldo 1 + Saldo 2)								-10 900,00	-10 000,00	-6 511,35
Finanzierungstätigkeit											
SU 35	Summe Einzahlungen aus der Finanzierungstätigkeit								0,00	0,00	0,00
SU 36	Summe Auszahlungen aus der Finanzierungstätigkeit								0,00	0,00	0,00
SA4	Saldo (4) Geldfluss aus der Finanzierungstätigkeit (35 - 36)								0,00	0,00	0,00
SA5	Saldo (5) Geldfluss aus der voranschlagswirksamen Gebarung (Saldo 3 + Saldo 4)								-10 900,00	-10 000,00	-6 511,35
789400	regioMOBIL										
Operative Gebarung											
2/789400/867000	Lfd.Transferzlg.v.priv.Organ.o.E. (regioMOBIL)	2124	3124	16	15	0,00	0,00	10 345,61	0,00	0,00	10 345,61
SU 21 / 31	Summe Erträge / Einzahlungen operative Gebarung					0,00	0,00	10 345,61	0,00	0,00	10 345,61
1/789400/728000	Entgelte für sonstige Leistungen	2225	3225	24	15	75 000,00	130 000,00	89 346,99	75 000,00	130 000,00	86 935,77
SU 22 / 32	Summe Aufwendungen / Auszahlungen operative Gebarung					75 000,00	130 000,00	89 346,99	75 000,00	130 000,00	86 935,77
SA 0 / SA 1	(0) Nettoergebnis (21 - 22) / (1) Geldfluss operative Gebarung (31 - 32)					-75 000,00	-130 000,00	-79 001,38	-75 000,00	-130 000,00	-76 590,16
SA01	Saldo (01) Haushaltsrücklagen (230 - 240)					0,00	0,00	0,00	0,00	0,00	0,00
SA00	Saldo (00) Nettoergebnis nach Haushaltsrücklagen (Saldo 0 + Saldo 01)					-75 000,00	-130 000,00	-79 001,38			
Investive Gebarung											
SU 33	Summe Einzahlungen investive Gebarung								0,00	0,00	0,00
SU 34	Summe Auszahlungen investive Gebarung								0,00	0,00	0,00
SA2	Saldo (2) Geldfluss aus der Investiven Gebarung (33 - 34)								0,00	0,00	0,00
SA3	Saldo (3) Nettofinanzierungssaldo (Saldo 1 + Saldo 2)								-75 000,00	-130 000,00	-76 590,16
Finanzierungstätigkeit											
SU 35	Summe Einzahlungen aus der Finanzierungstätigkeit								0,00	0,00	0,00
SU 36	Summe Auszahlungen aus der Finanzierungstätigkeit								0,00	0,00	0,00
SA4	Saldo (4) Geldfluss aus der Finanzierungstätigkeit (35 - 36)								0,00	0,00	0,00
SA5	Saldo (5) Geldfluss aus der voranschlagswirksamen Gebarung (Saldo 3 + Saldo 4)								-75 000,00	-130 000,00	-76 590,16
789700	COOL Leibnitz Smart Cities Demo - Living Urban Innovation										

	MVAG	VC QU	AOB	Ergebnisvoranschlag			Finanzierungsvoranschlag				
				EH	FH	VA 2025	VA 2024	RA 2023	VA 2025	VA 2024	RA 2023
Operative Gebarung											
SU 21 / 31	Summe Erträge / Einzahlungen operative Gebarung			0,00	0,00	0,00	0,00	0,00	0,00		
1/789700/728000	Entgelte für sonstige Leistungen	2225	3225	9	0,00	0,00	16 969,30	0,00	0,00	4 009,30	
1/789700/757000	Transfers an private Organisationen ohne Erwerbszweck	2234	3234	9	0,00	15 900,00	15 445,98	0,00	15 900,00	0,00	
SU 22 / 32	Summe Aufwendungen / Auszahlungen operative Gebarung			0,00	15 900,00	32 415,28	0,00	15 900,00	4 009,30		
SA 0 / SA 1	(0) Nettoergebnis (21 - 22) / (1) Geldfluss operative Gebarung (31 - 32)			0,00	-15 900,00	-32 415,28	0,00	-15 900,00	-4 009,30		
SA01	Saldo (01) Haushaltsrücklagen (230 - 240)			0,00	0,00	0,00	0,00	0,00	0,00		
SA00	Saldo (00) Nettoergebnis nach Haushaltsrücklagen (Saldo 0 + Saldo 01)			0,00	-15 900,00	-32 415,28					
Investive Gebarung											
SU 33	Summe Einzahlungen investive Gebarung						0,00	0,00	0,00		
SU 34	Summe Auszahlungen investive Gebarung						0,00	0,00	0,00		
SA2	Saldo (2) Geldfluss aus der Investiven Gebarung (33 - 34)						0,00	0,00	0,00		
SA3	Saldo (3) Nettofinanzierungssaldo (Saldo 1 + Saldo 2)						0,00	-15 900,00	-4 009,30		
Finanzierungstätigkeit											
SU 35	Summe Einzahlungen aus der Finanzierungstätigkeit						0,00	0,00	0,00		
SU 36	Summe Auszahlungen aus der Finanzierungstätigkeit						0,00	0,00	0,00		
SA4	Saldo (4) Geldfluss aus der Finanzierungstätigkeit (35 - 36)						0,00	0,00	0,00		
SA5	Saldo (5) Geldfluss aus der voranschlagswirksamen Gebarung (Saldo 3 + Saldo 4)						0,00	-15 900,00	-4 009,30		
789900	Aufschließung Hasendorf										
Operative Gebarung											
6/789900/871200	Kapitaltransfers aus Gemeinde-Bedarfszuweisungsmittel	2121	3121	33	4	0,00	0,00	177 000,00	0,00	0,00	177 000,00
6/789900/871210	Kapitaltransfers aus Gemeinde-Bedarfszuweisungsmittel	2121	3121	3	33	4	0,00	352 600,00	0,00	352 600,00	0,00
6/789900/899000	Entnahmen aus Verrechnungsrücklagen zwischen operativer Gebarung und Projekten	2116		3	4	0,00	1 400,00	0,00	0,00	0,00	0,00
SU 21 / 31	Summe Erträge / Einzahlungen operative Gebarung			0,00	354 000,00	177 000,00	0,00	352 600,00	177 000,00		
1/789900/728000	Entgelte für sonstige Leistungen	2225	3225	9		2 000,00	2 000,00	0,00	2 000,00	2 000,00	0,00
5/789900/729900	Sonstige Aufwendungen	2225	3225	3	24	0,00	0,00	1 374,25	0,00	0,00	1 374,25
5/789900/772000	Kapitaltransfers an Unternehmen (ohne Finanzunternehmen) und andere	2231		3	44	9	0,00	0,00	529 625,75	0,00	0,00
1/789900/799000	Zuweisungen an Verrechnungsrücklagen zwischen operativer Gebarung und Projekten	2225			4	0,00	1 400,00	0,00	0,00	0,00	0,00
SU 22 / 32	Summe Aufwendungen / Auszahlungen operative Gebarung			2 000,00	3 400,00	531 000,00	2 000,00	2 000,00	1 374,25		
SA 0 / SA 1	(0) Nettoergebnis (21 - 22) / (1) Geldfluss operative Gebarung (31 - 32)			-2 000,00	350 600,00	-354 000,00	-2 000,00	350 600,00	175 625,75		

		MVAG		VC QU	AOB	Ergebnisvoranschlag			Finanzierungsvoranschlag		
		EH	FH			VA 2025	VA 2024	RA 2023	VA 2025	VA 2024	RA 2023
2/789900/894200	Entnahmen von zweckgebundenen Haushaltsrücklagen	2301			4	0,00	352 600,00	177 000,00	0,00	0,00	0,00
1/789900/794200	Zuweisung an zweckgebundene Haushaltsrücklagen	2401			6	0,00	352 600,00	177 000,00	0,00	0,00	0,00
SA01	Saldo (01) Haushaltsrücklagen (230 - 240)					0,00	0,00	0,00	0,00	0,00	0,00
SA00	Saldo (00) Nettoergebnis nach Haushaltsrücklagen (Saldo 0 + Saldo 01)					-2 000,00	350 600,00	-354 000,00			
Investive Gebarung											
SU 33	Summe Einzahlungen investive Gebarung								0,00	0,00	0,00
5/789900/772000	Kapitaltransfers an Unternehmen (ohne Finanzunternehmen) und andere		3431	3	44	9	0,00	0,00	0,00	0,00	529 625,75
SU 34	Summe Auszahlungen investive Gebarung								0,00	0,00	529 625,75
SA2	Saldo (2) Geldfluss aus der Investiven Gebarung (33 – 34)								0,00	0,00	-529 625,75
SA3	Saldo (3) Nettofinanzierungssaldo (Saldo 1 + Saldo 2)								-2 000,00	350 600,00	-354 000,00
Finanzierungstätigkeit											
SU 35	Summe Einzahlungen aus der Finanzierungstätigkeit								0,00	0,00	0,00
SU 36	Summe Auszahlungen aus der Finanzierungstätigkeit								0,00	0,00	0,00
SA4	Saldo (4) Geldfluss aus der Finanzierungstätigkeit (35 – 36)								0,00	0,00	0,00
SA5	Saldo (5) Geldfluss aus der voranschlagswirksamen Gebarung (Saldo 3 + Saldo 4)								-2 000,00	350 600,00	-354 000,00

		MVAG		VC QU	AOB	Ergebnisvoranschlag			Finanzierungsvoranschlag		
		EH	FH			VA 2025	VA 2024	RA 2023	VA 2025	VA 2024	RA 2023
8 Dienstleistungen											
SA 0 / SA 1	(0) Nettoergebnis (21 - 22) / (1) Geldfluss operative Gebarung (31 – 32)					-2 700 300,00	-3 238 500,00	-2 764 109,19	-1 774 400,00	-1 892 000,00	-2 182 510,62
SA00	Saldo (00) Nettoergebnis nach Haushaltsrücklagen (Saldo 0 + Saldo 01)					-3 310 300,00	-1 709 500,00	-1 709 500,00			
SA2	Saldo (2) Geldfluss aus der Investiven Gebarung (33 – 34)								-274 700,00	-3 634 600,00	-1 317 120,13
SA3	Saldo (3) Nettofinanzierungssaldo (Saldo 1 + Saldo 2)								-2 049 100,00	-5 526 600,00	-3 499 630,75
SA4	Saldo (4) Geldfluss aus der Finanzierungstätigkeit (35 – 36)								-59 100,00	2 449 300,00	-475 001,69
SA5	Saldo (5) Geldfluss aus der voranschlagswirksamen Gebarung (Saldo 3 + Saldo 4)								-2 108 200,00	-3 077 300,00	-3 974 632,44
81 Öffentliche Einrichtungen (soweit nicht dem Abschnitt 85 zuzuordnen)											
SA 0 / SA 1	(0) Nettoergebnis (21 - 22) / (1) Geldfluss operative Gebarung (31 – 32)					-1 432 100,00	-1 294 300,00	-1 583 916,96	-1 121 100,00	-990 100,00	-1 248 561,70
SA00	Saldo (00) Nettoergebnis nach Haushaltsrücklagen (Saldo 0 + Saldo 01)					-1 404 200,00	-1 358 300,00	-1 358 300,00			
SA2	Saldo (2) Geldfluss aus der Investiven Gebarung (33 – 34)								-87 500,00	-192 500,00	-140 951,14
SA3	Saldo (3) Nettofinanzierungssaldo (Saldo 1 + Saldo 2)								-1 208 600,00	-1 182 600,00	-1 389 512,84
SA4	Saldo (4) Geldfluss aus der Finanzierungstätigkeit (35 – 36)								-96 600,00	49 800,00	-67 003,75
SA5	Saldo (5) Geldfluss aus der voranschlagswirksamen Gebarung (Saldo 3 + Saldo 4)								-1 305 200,00	-1 132 800,00	-1 456 516,59
812 WC-Anlagen											
SA 0 / SA 1	(0) Nettoergebnis (21 - 22) / (1) Geldfluss operative Gebarung (31 – 32)					-52 700,00	-73 300,00	-54 931,02	-52 700,00	-73 300,00	-45 645,67
SA00	Saldo (00) Nettoergebnis nach Haushaltsrücklagen (Saldo 0 + Saldo 01)					-52 700,00	-73 300,00	-73 300,00			
SA2	Saldo (2) Geldfluss aus der Investiven Gebarung (33 – 34)								0,00	0,00	0,00
SA3	Saldo (3) Nettofinanzierungssaldo (Saldo 1 + Saldo 2)								-52 700,00	-73 300,00	-45 645,67
SA4	Saldo (4) Geldfluss aus der Finanzierungstätigkeit (35 – 36)								0,00	0,00	0,00
SA5	Saldo (5) Geldfluss aus der voranschlagswirksamen Gebarung (Saldo 3 + Saldo 4)								-52 700,00	-73 300,00	-45 645,67
812000 WC-Anlage											
Operative Gebarung											
2/812000/816000	Kostenbeitr. (Kosteners.) f. sonst. Leistungen	2114	3114	13	13	100,00	100,00	0,00	100,00	100,00	0,00
2/812000/827001	Kostenersätze für Überlassung Bedienstete an Dritte (KEG, ÖWG)	2116	3116	18	7	10 200,00	9 700,00	6 643,34	10 200,00	9 700,00	9 486,92
2/812000/828000	Rückersätze von Aufwendungen	2116	3116	18	13	200,00	200,00	145,70	200,00	200,00	145,70
2/812000/829000	Sonstige Einnahmen	2116	3116	18	4	100,00	100,00	0,00	100,00	100,00	0,00
SU 21 / 31	Summe Erträge / Einzahlungen operative Gebarung					10 600,00	10 100,00	6 789,04	10 600,00	10 100,00	9 632,62
1/812000/400000	Geringw. Wirtschaftsgüter des Anlagevermögens	2221	3221	23	13	700,00	700,00	71,00	700,00	700,00	71,00
1/812000/454000	Reinigungsmittel	2221	3221	23	13	2 000,00	2 300,00	1 453,99	2 000,00	2 300,00	853,64
1/812000/459000	Sonstige Verbrauchsgüter	2221	3221	23	13	1 400,00	1 400,00	1 136,88	1 400,00	1 400,00	1 136,88
1/812000/5	Personalkonten verdichtet	22	32			8 900,00	8 600,00	9 860,79	8 900,00	8 600,00	9 620,26
1/812000/600000	Strom	2222	3222	24	18	1 300,00	1 200,00	1 508,51	1 300,00	1 200,00	1 508,51
1/812000/600100	Gas	2222	3222	24	18	0,00	1 500,00	0,00	0,00	1 500,00	0,00

		MVAG		VC QU	AOB	Ergebnisvoranschlag			Finanzierungsvoranschlag		
		EH	FH			VA 2025	VA 2024	RA 2023	VA 2025	VA 2024	RA 2023
1/812000/600200	Wasser (Privatr.Bezug)	2222	3222	24	18	200,00	200,00	135,16	200,00	200,00	135,16
1/812000/600300	Energiebezüge	2222	3222		18	1 500,00	0,00	979,77	1 500,00	0,00	979,77
1/812000/614000	Instandhaltung v. Gebäuden	2224	3224	24	13	2 300,00	2 200,00	819,70	2 300,00	2 200,00	819,70
1/812000/670000	Versicherungen	2222	3222	24	18	1 000,00	300,00	1 003,86	1 000,00	300,00	1 003,86
1/812000/700013	Mietzinse (Objekt-Sparkassenplatz)	2223	3223	24	17	0,00	2 500,00	2 535,70	0,00	2 500,00	2 535,70
1/812000/711099	Geb. f. d. Benütz. v. Gemeindeeinr. u. Anlagen gem.FAG (Ausgaben)	2225	3225	24	6	500,00	500,00	259,21	500,00	500,00	259,21
1/812000/720099	Kostenbeiträge Arbeitsleistungen Wi-Hof	2225	3225	24	13	500,00	1 500,00	584,30	500,00	1 500,00	584,30
1/812000/728000	Entgelte für sonstige Leistungen	2225	3225		13	0,00	20 000,00	41 371,19	0,00	20 000,00	35 770,30
1/812000/728800	Entgelte für sonstige Leistungen	2225	3225	24	7	43 000,00	40 500,00	0,00	43 000,00	40 500,00	0,00
SU 22 / 32	Summe Aufwendungen / Auszahlungen operative Gebarung					63 300,00	83 400,00	61 720,06	63 300,00	83 400,00	55 278,29
SA 0 / SA 1	(0) Nettoergebnis (21 - 22) / (1) Geldfluss operative Gebarung (31 – 32)					-52 700,00	-73 300,00	-54 931,02	-52 700,00	-73 300,00	-45 645,67
SA01	Saldo (01) Haushaltsrücklagen (230 - 240)					0,00	0,00	0,00	0,00	0,00	0,00
SA00	Saldo (00) Nettoergebnis nach Haushaltsrücklagen (Saldo 0 + Saldo 01)					-52 700,00	-73 300,00	-54 931,02			
Investive Gebarung											
SU 33	Summe Einzahlungen investive Gebarung								0,00	0,00	0,00
SU 34	Summe Auszahlungen investive Gebarung								0,00	0,00	0,00
SA2	Saldo (2) Geldfluss aus der Investiven Gebarung (33 – 34)								0,00	0,00	0,00
SA3	Saldo (3) Nettofinanzierungssaldo (Saldo 1 + Saldo 2)								-52 700,00	-73 300,00	-45 645,67
Finanzierungstätigkeit											
SU 35	Summe Einzahlungen aus der Finanzierungstätigkeit								0,00	0,00	0,00
SU 36	Summe Auszahlungen aus der Finanzierungstätigkeit								0,00	0,00	0,00
SA4	Saldo (4) Geldfluss aus der Finanzierungstätigkeit (35 – 36)								0,00	0,00	0,00
SA5	Saldo (5) Geldfluss aus der voranschlagswirksamen Gebarung (Saldo 3 + Saldo 4)								-52 700,00	-73 300,00	-45 645,67

		MVAG		VC QU	AOB	Ergebnisvoranschlag			Finanzierungsvoranschlag			
		EH	FH			VA 2025	VA 2024	RA 2023	VA 2025	VA 2024	RA 2023	
814	Straßenreinigung											
SA 0 / SA 1	(0) Nettoergebnis (21 - 22) / (1) Geldfluss operative Gebarung (31 – 32)					-300 300,00	-256 100,00	-325 863,95	-300 300,00	-256 100,00	-307 858,23	
SA00	Saldo (00) Nettoergebnis nach Haushaltsrücklagen (Saldo 0 + Saldo 01)					-300 300,00	-256 100,00	-256 100,00				
SA2	Saldo (2) Geldfluss aus der Investiven Gebarung (33 – 34)								0,00	0,00	0,00	
SA3	Saldo (3) Nettofinanzierungssaldo (Saldo 1 + Saldo 2)								-300 300,00	-256 100,00	-307 858,23	
SA4	Saldo (4) Geldfluss aus der Finanzierungstätigkeit (35 – 36)								0,00	0,00	0,00	
SA5	Saldo (5) Geldfluss aus der voranschlagswirksamen Gebarung (Saldo 3 + Saldo 4)								-300 300,00	-256 100,00	-307 858,23	
814000	Straßenreinigung											
Operative Gebarung												
SU 21 / 31	Summe Erträge / Einzahlungen operative Gebarung					0,00	0,00	0,00	0,00	0,00	0,00	
1/814000/400000	Geringw. Wirtschaftsgüter des Anlagevermögens	2221	3221	23	8	1 000,00	1 500,00	1 140,22	1 000,00	1 500,00	1 154,50	
1/814000/452000	Treibstoffe	2221	3221	23	8	0,00	1 500,00	63,40	0,00	1 500,00	63,40	
1/814000/454000	Reinigungsmittel	2221	3221	23	8	300,00	400,00	315,22	300,00	400,00	312,22	
1/814000/455000	Chemische und sonstige artverwandte Mittel	2221	3221	23	8	18 500,00	28 000,00	47 062,42	18 500,00	28 000,00	29 113,08	
1/814000/456000	Schreib-, Zeichen- und sonstige Büromittel	2221	3221	23	8	100,00	100,00	54,90	100,00	100,00	50,15	
1/814000/459000	Sonstige Verbrauchsgüter	2221	3221	23	8	2 000,00	5 000,00	417,59	2 000,00	5 000,00	366,40	
1/814000/600000	Strom	2222	3222	24	18	400,00	400,00	310,00	400,00	400,00	310,00	
1/814000/600100	Gas	2222	3222	24	18	3 500,00	2 900,00	2 614,28	3 500,00	2 900,00	2 614,28	
1/814000/600200	Wasser (Privatr.Bezug)	2222	3222	24	18	200,00	200,00	92,28	200,00	200,00	92,28	
1/814000/600300	Energiebezüge	2222	3222		18	100,00	500,00	0,00	100,00	500,00	0,00	
1/814000/613000	Instandhaltung v. sonst. Grundstückseinrichtungen	2224	3224	24	8	200,00	500,00	0,00	200,00	500,00	0,00	
1/814000/614000	Instandhaltung v. Gebäuden	2224	3224	24	8	700,00	700,00	558,76	700,00	700,00	553,36	
1/814000/616000	Instandhaltung v. Maschinen und maschinellen Anlagen	2224	3224	24	8	200,00	200,00	0,00	200,00	200,00	0,00	
1/814000/618000	Instandhaltung v. sonst. Anlagen (Feuerlöscherüberprüfung)	2224	3224	24	8	100,00	200,00	0,00	100,00	200,00	0,00	
1/814000/670000	Versicherungen	2222	3222	24	18	1 000,00	1 000,00	756,23	1 000,00	1 000,00	756,23	
1/814000/711099	Geb. f. d. Benütz. v. Gemeindeeinr. u. Anlagen gem.FAG (Ausgaben)	2225	3225	24	6	1 000,00	1 100,00	978,66	1 000,00	1 100,00	978,66	
1/814000/720099	Kostenbeiträge Arbeitsleistungen Wi-Hof	2225	3225	24	8	260 000,00	198 900,00	260 728,71	260 000,00	198 900,00	260 728,71	
1/814000/728000	Entgelte für sonstige Leistungen	2225	3225	24	8	11 000,00	13 000,00	10 771,28	11 000,00	13 000,00	10 764,96	
SU 22 / 32	Summe Aufwendungen / Auszahlungen operative Gebarung					300 300,00	256 100,00	325 863,95	300 300,00	256 100,00	307 858,23	
SA 0 / SA 1	(0) Nettoergebnis (21 - 22) / (1) Geldfluss operative Gebarung (31 – 32)					-300 300,00	-256 100,00	-325 863,95	-300 300,00	-256 100,00	-307 858,23	
SA01	Saldo (01) Haushaltsrücklagen (230 - 240)					0,00	0,00	0,00	0,00	0,00	0,00	
SA00	Saldo (00) Nettoergebnis nach Haushaltsrücklagen (Saldo 0 + Saldo 01)					-300 300,00	-256 100,00	-325 863,95				

	MVAG	VC QU	AOB	Ergebnisvoranschlag			Finanzierungsvoranschlag			
				EH	FH	VA 2025	VA 2024	RA 2023	VA 2025	VA 2024
Investive Gebarung										
SU 33								0,00	0,00	0,00
SU 34								0,00	0,00	0,00
SA2								0,00	0,00	0,00
SA3								-300 300,00	-256 100,00	-307 858,23
Finanzierungstätigkeit										
SU 35								0,00	0,00	0,00
SU 36								0,00	0,00	0,00
SA4								0,00	0,00	0,00
SA5								-300 300,00	-256 100,00	-307 858,23

		MVAG		VC QU	AOB	Ergebnisvoranschlag			Finanzierungsvoranschlag			
		EH	FH			VA 2025	VA 2024	RA 2023	VA 2025	VA 2024	RA 2023	
815	Park- und Gartenanlagen, Kinderspielplätze											
SA 0 / SA 1	(0) Nettoergebnis (21 - 22) / (1) Geldfluss operative Gebarung (31 – 32)					-384 700,00	-319 200,00	-454 169,12	-375 900,00	-309 100,00	-441 371,44	
SA00	Saldo (00) Nettoergebnis nach Haushaltsrücklagen (Saldo 0 + Saldo 01)					-383 100,00	-326 500,00	-326 500,00				
SA2	Saldo (2) Geldfluss aus der Investiven Gebarung (33 – 34)								0,00	-17 500,00	-2 106,92	
SA3	Saldo (3) Nettofinanzierungssaldo (Saldo 1 + Saldo 2)								-375 900,00	-326 600,00	-443 478,36	
SA4	Saldo (4) Geldfluss aus der Finanzierungstätigkeit (35 – 36)								-11 700,00	8 800,00	0,00	
SA5	Saldo (5) Geldfluss aus der voranschlagswirksamen Gebarung (Saldo 3 + Saldo 4)								-387 600,00	-317 800,00	-443 478,36	
815000	Park- und Gartenanlagen, Kinderspielplätze											
Operative Gebarung												
2/815000/828000	Rückersätze von Ausgaben	2116	3116	18	4	100,00	100,00	83,17	100,00	100,00	83,17	
2/815000/829900	Sonstige Erträge	2116	3116	2	18	4	0,00	0,00	2 106,92	0,00	0,00	2 106,92
SU 21 / 31	Summe Erträge / Einzahlungen operative Gebarung					100,00	100,00	2 190,09	100,00	100,00	2 190,09	
1/815000/400000	Geringw. Wirtschaftsgüter des Anlagevermögens	2221	3221	23	8	19 000,00	19 000,00	14 746,69	19 000,00	19 000,00	11 535,12	
1/815000/400000/1	Geringwertige Wirtschaftsgüter (GWG Gassisäckespender)	2221	3221	23	8	1 000,00	1 500,00	590,85	1 000,00	1 500,00	590,85	
1/815000/452000	Treibstoffe	2221	3221	23	8	1 300,00	1 300,00	1 720,19	1 300,00	1 300,00	1 630,51	
1/815000/453000	Schmier- und Schleifmittel	2221	3221	23	8	300,00	300,00	211,52	300,00	300,00	211,52	
1/815000/454000	Reinigungsmittel	2221	3221	23	8	300,00	300,00	186,45	300,00	300,00	183,45	
1/815000/455000	Chemische und sonstige artverwandte Mittel	2221	3221	23	8	700,00	700,00	506,18	700,00	700,00	506,18	
1/815000/456000	Schreib-, Zeichen- und sonstige Büromittel	2221	3221	23	8	300,00	300,00	54,90	300,00	300,00	50,15	
1/815000/459000	Sonstige Verbrauchsgüter	2221	3221	23	8	1 300,00	1 300,00	1 110,57	1 300,00	1 300,00	1 059,38	
1/815000/459000/1	Sonstige Verbrauchsgüter (Gassisäcke für Spender)	2221	3221	23	8	4 000,00	4 900,00	0,00	4 000,00	4 900,00	0,00	
1/815000/600100	Gas	2222	3222	24	18	2 500,00	2 200,00	1 960,71	2 500,00	2 200,00	1 960,71	
1/815000/600200	Wasser (Privatr.Bezug)	2222	3222	24	18	1 600,00	1 900,00	1 175,24	1 600,00	1 900,00	1 175,24	
1/815000/600300	Energiebezüge	2222	3222		18	100,00	500,00	0,00	100,00	500,00	0,00	
1/815000/613000	Instandhaltung v. sonst. Grundstückseinrichtungen	2224	3224	24	8	5 000,00	4 000,00	7 325,46	5 000,00	4 000,00	7 325,46	
1/815000/613000/1	Instandhaltung v. sonst. Grundstückseinrichtungen (Hundewiese)	2224	3224	24	8	200,00	200,00	21,22	200,00	200,00	21,22	
1/815000/614000	Instandhaltung v. Gebäuden	2224	3224	24	8	500,00	500,00	526,61	500,00	500,00	521,81	
1/815000/616000	Instandhaltung v. Maschinen und maschinellen Anlagen	2224	3224	24	8	3 500,00	3 500,00	3 506,05	3 500,00	3 500,00	3 506,05	
1/815000/619000	Instandhaltung von Sonderanlagen	2224	3224	24	8	20 000,00	18 000,00	15 401,70	20 000,00	18 000,00	15 401,70	
1/815000/650900	Zinsaufwand für Inneres Darlehen aus Müllrücklage	2241	3241	25	6	0,00	400,00	417,13	0,00	400,00	417,13	
1/815000/650900/16	Zinsen für Finanzschulden in Euro	2241	3241		6	400,00	0,00	0,00	400,00	0,00	0,00	

		MVAG		VC QU	AOB	Ergebnisvoranschlag			Finanzierungsvoranschlag		
		EH	FH			VA 2025	VA 2024	RA 2023	VA 2025	VA 2024	RA 2023
1/815000/670000	Versicherungen	2222	3222	24	18	1 000,00	1 300,00	709,13	1 000,00	1 300,00	709,13
1/815000/680200	Planmäßige Abschreibung Grundstückseinrichtungen und Infrastruktur	2226			6	7 000,00	7 000,00	6 962,45	0,00	0,00	0,00
1/815000/680700	Planmäßige Abschreibung	2226			6	1 800,00	2 000,00	2 240,24	0,00	0,00	0,00
1/815000/700000	Pachtzinse	2223	3223	24	8	7 800,00	7 500,00	7 605,17	7 800,00	7 500,00	7 605,17
1/815000/711099	Geb. f. d. Benütz. v. Gemeindeeinr. u. Anlagen gem.FAG (Ausgaben)	2225	3225	24	6	1 000,00	1 100,00	978,66	1 000,00	1 100,00	978,66
1/815000/720099	Kostenbeiträge Arbeitsleistungen Wi-Hof	2225	3225	24	8	290 000,00	224 400,00	370 219,16	290 000,00	224 400,00	370 219,16
1/815000/728000	Entgelte für sonstige Leistungen	2225	3225	24	8	14 000,00	14 000,00	9 526,31	14 000,00	14 000,00	9 296,31
1/815000/729800	Sonstige Aufwendungen (Rückzlg. Inneres Darlehen aus Müll-RL)	2225	3225	24	6	0,00	8 800,00	8 656,62	0,00	8 800,00	8 656,62
SU 22 / 32	Summe Aufwendungen / Auszahlungen operative Gebarung					384 600,00	326 900,00	456 359,21	375 800,00	317 900,00	443 561,53
SA 0 / SA 1	(0) Nettoergebnis (21 - 22) / (1) Geldfluss operative Gebarung (31 - 32)					-384 500,00	-326 800,00	-454 169,12	-375 700,00	-317 800,00	-441 371,44
2/815000/894200	Entnahmen von zweckgebundenen Haushaltsrücklagen	2301			4	1 300,00	1 300,00	1 251,52	0,00	0,00	0,00
SA01	Saldo (01) Haushaltsrücklagen (230 - 240)					1 300,00	1 300,00	1 251,52	0,00	0,00	0,00
SA00	Saldo (00) Nettoergebnis nach Haushaltsrücklagen (Saldo 0 + Saldo 01)					-383 200,00	-325 500,00	-452 917,60			
Investive Gebarung											
SU 33	Summe Einzahlungen investive Gebarung								0,00	0,00	0,00
1/815000/042000	Betriebsausstattung		3415	2 41	8	0,00	0,00	0,00	0,00	0,00	2 106,92
SU 34	Summe Auszahlungen investive Gebarung								0,00	0,00	2 106,92
SA2	Saldo (2) Geldfluss aus der Investiven Gebarung (33 - 34)								0,00	0,00	-2 106,92
SA3	Saldo (3) Nettofinanzierungssaldo (Saldo 1 + Saldo 2)								-375 700,00	-317 800,00	-443 478,36
Finanzierungstätigkeit											
SU 35	Summe Einzahlungen aus der Finanzierungstätigkeit								0,00	0,00	0,00
1/815000/336000/16	Innere Anleihen/Darlehen (Verbindlichkeit)		3611		6	0,00	0,00	0,00	8 800,00	0,00	0,00
SU 36	Summe Auszahlungen aus der Finanzierungstätigkeit								8 800,00	0,00	0,00
SA4	Saldo (4) Geldfluss aus der Finanzierungstätigkeit (35 - 36)								-8 800,00	0,00	0,00
SA5	Saldo (5) Geldfluss aus der voranschlagswirksamen Gebarung (Saldo 3 + Saldo 4)								-384 500,00	-317 800,00	-443 478,36
815040	Minigolfanlage Wiederreichtung Hochwasserschaden										
Operative Gebarung											
2/815040/813000	Erträge aus der Auflösung von Investitionszuschüssen (Kapitaltransfers)	2127			6	0,00	1 100,00	0,00	0,00	0,00	0,00
6/815040/871110	Kapitaltransfers aus Gemeinde- Bedarfszuweisungsmitteln	2121	3121		4	0,00	8 700,00	0,00	0,00	8 700,00	0,00
SU 21 / 31	Summe Erträge / Einzahlungen operative Gebarung					0,00	9 800,00	0,00	0,00	8 700,00	0,00
1/815040/650900/8	Zinsen für Finanzschulden in Euro	2241	3241		6	200,00	0,00	0,00	200,00	0,00	0,00

		MVAG		VC QU	AOB	Ergebnisvoranschlag			Finanzierungsvoranschlag		
		EH	FH			VA 2025	VA 2024	RA 2023	VA 2025	VA 2024	RA 2023
1/815040/680200	Planmäßige Abschreibung	2226			6	0,00	2 200,00	0,00	0,00	0,00	0,00
SU 22 / 32	Summe Aufwendungen / Auszahlungen operative Gebarung					200,00	2 200,00	0,00	200,00	0,00	0,00
SA 0 / SA 1	(0) Nettoergebnis (21 - 22) / (1) Geldfluss operative Gebarung (31 - 32)					-200,00	7 600,00	0,00	-200,00	8 700,00	0,00
2/815040/894200	Entnahmen von zweckgebundenen Haushaltsrücklagen	2301			4	300,00	100,00	0,00	0,00	0,00	0,00
1/815040/794200	Zuweisungen an zweckgebundene Haushaltsrücklagen	2401			6	0,00	8 700,00	0,00	0,00	0,00	0,00
SA01	Saldo (01) Haushaltsrücklagen (230 - 240)					300,00	-8 600,00	0,00	0,00	0,00	0,00
SA00	Saldo (00) Nettoergebnis nach Haushaltsrücklagen (Saldo 0 + Saldo 01)					100,00	-1 000,00	0,00			
Investive Gebarung											
6/815040/300100	Kapitaltransfers von Bund, Bundesfonds und Bundeskammern		3331	1	4	0,00	0,00	0,00	0,00	17 500,00	0,00
SU 33	Summe Einzahlungen investive Gebarung								0,00	17 500,00	0,00
5/815040/006000	Sonstige Grundstückseinrichtungen		3412	1	8	0,00	0,00	0,00	0,00	35 000,00	0,00
SU 34	Summe Auszahlungen investive Gebarung								0,00	35 000,00	0,00
SA2	Saldo (2) Geldfluss aus der Investiven Gebarung (33 - 34)								0,00	-17 500,00	0,00
SA3	Saldo (3) Nettofinanzierungssaldo (Saldo 1 + Saldo 2)								-200,00	-8 800,00	0,00
Finanzierungstätigkeit											
6/815040/336000	Innere Anleihen/Darlehen (Verbindlichkeit)		3511	1	6	0,00	0,00	0,00	0,00	8 800,00	0,00
SU 35	Summe Einzahlungen aus der Finanzierungstätigkeit								0,00	8 800,00	0,00
1/815040/336000/8	Innere Anleihen/Darlehen (Verbindlichkeit)		3611		6	0,00	0,00	0,00	2 900,00	0,00	0,00
SU 36	Summe Auszahlungen aus der Finanzierungstätigkeit								2 900,00	0,00	0,00
SA4	Saldo (4) Geldfluss aus der Finanzierungstätigkeit (35 - 36)								-2 900,00	8 800,00	0,00
SA5	Saldo (5) Geldfluss aus der voranschlagswirksamen Gebarung (Saldo 3 + Saldo 4)								-3 100,00	0,00	0,00

		MVAG		VC QU	AOB	Ergebnisvoranschlag			Finanzierungsvoranschlag			
		EH	FH			VA 2025	VA 2024	RA 2023	VA 2025	VA 2024	RA 2023	
816	Öffentliche Beleuchtung und öffentliche Uhren											
SA 0 / SA 1	(0) Nettoergebnis (21 - 22) / (1) Geldfluss operative Gebarung (31 – 32)					-690 900,00	-642 300,00	-745 719,59	-389 400,00	-348 900,00	-451 180,53	
SA00	Saldo (00) Nettoergebnis nach Haushaltsrücklagen (Saldo 0 + Saldo 01)					-664 600,00	-699 000,00	-699 000,00				
SA2	Saldo (2) Geldfluss aus der Investiven Gebarung (33 – 34)								-87 500,00	-175 000,00	-138 844,22	
SA3	Saldo (3) Nettofinanzierungssaldo (Saldo 1 + Saldo 2)								-476 900,00	-523 900,00	-590 024,75	
SA4	Saldo (4) Geldfluss aus der Finanzierungstätigkeit (35 – 36)								-84 900,00	41 000,00	-67 003,75	
SA5	Saldo (5) Geldfluss aus der voranschlagswirksamen Gebarung (Saldo 3 + Saldo 4)								-561 800,00	-482 900,00	-657 028,50	
816000	Öffentliche Beleuchtung und öffentliche Uhren											
Operative Gebarung												
2/816000/813000	Erträge aus der Auflösung von Investitionszuschüssen (Kapitaltransfers)	2127			6	2 900,00	0,00	0,00	0,00	0,00	0,00	0,00
2/816000/816019	Kostenbeiträge (Kostensätze) für sonstige Leistungen	2114	3114	13		0,00	0,00	4,96	0,00	0,00	4,96	4,96
2/816000/828000	Rückersätze von Ausgaben	2116	3116	18	4	10 000,00	110 000,00	4 402,59	10 000,00	110 000,00	4 402,59	4 402,59
2/816000/829000	Sonstige Einnahmen	2116	3116	18	4	2 000,00	5 000,00	3 213,36	2 000,00	5 000,00	3 190,43	3 190,43
6/816000/829800	Sonstige Erträge (Inneres Darlehen aus RL AWW)	2116	3116	1	18	4	0,00	0,00	101 000,00	0,00	0,00	101 000,00
6/816000/871110	Kapitaltransfers aus Gemeinde-Bedarfszuweisungsmittel	2121	3121	1	33	4	87 500,00	90 000,00	35 000,00	87 500,00	90 000,00	35 000,00
2/816000/899000	Entnahmen aus Verrechnungsrücklagen zwischen operativer Gebarung und Projekten	2116			4	0,00	7 200,00	0,00	0,00	0,00	0,00	0,00
SU 21 / 31	Summe Erträge / Einzahlungen operative Gebarung					102 400,00	212 200,00	143 620,91	99 500,00	205 000,00	143 597,98	
1/816000/400000	Geringw. Wirtschaftsgüter des Anlagevermögens	2221	3221	23	8	2 500,00	2 500,00	1 714,22	2 500,00	2 500,00	1 728,50	1 728,50
1/816000/409000	Ersatzteile	2221	3221		8	15 000,00	15 000,00	0,00	15 000,00	15 000,00	9 792,63	9 792,63
1/816000/459000	Sonstige Verbrauchsgüter	2221	3221	23	8	500,00	1 000,00	1 142,15	500,00	1 000,00	1 120,64	1 120,64
1/816000/600000	Strom	2222	3222	24	18	395 100,00	417 600,00	478 698,50	395 100,00	417 600,00	478 698,50	478 698,50
1/816000/619000	Instandhaltung von Sonderanlagen	2224	3224	24	8	20 000,00	27 000,00	33 004,46	20 000,00	27 000,00	33 037,85	33 037,85
1/816000/650700/4	BKS Bank AG - Zinsen 107100-004 / 0001 8900 6020	2241	3241	25	6	500,00	1 100,00	1 461,98	500,00	1 100,00	1 461,98	1 461,98
1/816000/650700/16	Stmk.Bank u. Spk.AG - Zinsen 100709-16 / 01162-091118	2241	3241	25	6	0,00	0,00	181,85	0,00	0,00	181,85	181,85
1/816000/650700/20	BAWAG P.S.K. - Zinsen 100722-120 / AT64 6000 0005 4009 3253	2241	3241	25	6	200,00	200,00	144,14	200,00	200,00	144,14	144,14
1/816000/650700/27	Bank Austria - Zinsen 100812-127/10005 227 979	2241	3241	25	6	0,00	0,00	247,43	0,00	0,00	247,43	247,43
1/816000/650700/31	BAWAG P.S.K. - Zinsen 100722-31 / 00540-031-045	2241	3241	25	6	0,00	300,00	478,32	0,00	300,00	478,32	478,32
1/816000/650700/100	Bank Austria - Zinsen 100812-100 / 10021 950 901	2241	3241	25	6	1 200,00	1 600,00	1 748,58	1 200,00	1 600,00	1 748,58	1 748,58

		MVAG		VC QU	AOB	Ergebnisvoranschlag			Finanzierungsvoranschlag		
		EH	FH			VA 2025	VA 2024	RA 2023	VA 2025	VA 2024	RA 2023
1/816000/650700/118	Stmk. Bank u. Spk. AG - Zinsen 100709-18 / AT73 2081 5000 6200 8594	2241	3241	25	6	1 500,00	1 900,00	1 974,12	1 500,00	1 900,00	1 974,12
1/816000/650700/147	BAWAG/PSK - Zinsen 100722-147 / AT14 6000 0005 4006 1270	2241	3241	25	6	0,00	300,00	533,91	0,00	300,00	533,91
1/816000/650900	Zinsaufwand für Inneres Darlehen aus Müllrücklage	2241	3241	25	6	0,00	1 200,00	626,83	0,00	1 200,00	626,83
1/816000/650900/14	Zinsen für Finanzschulden in Euro	2241	3241		6	200,00	0,00	0,00	200,00	0,00	0,00
1/816000/650900/18	Zinsen für Finanzschulden in Euro	2241	3241		6	400,00	0,00	0,00	400,00	0,00	0,00
1/816000/650910/3	Zinsen für Finanzschulden in Euro	2241	3241		6	1 400,00	0,00	0,00	1 400,00	0,00	0,00
1/816000/650910/9	Zinsen für Finanzschulden in Euro	2241	3241		6	600,00	0,00	0,00	600,00	0,00	0,00
1/816000/680200	Planmäßige Abschreibung	2226			6	304 300,00	293 400,00	293 776,26	0,00	0,00	0,00
1/816000/690000	Abschreibung von Forderungen (Schadensfälle)	2225			6	100,00	0,00	0,00	0,00	0,00	0,00
1/816000/700000	Mietzinse (Weihnachtsbeleuchtung)	2223	3223	24	8	1 600,00	1 600,00	1 560,00	1 600,00	1 600,00	0,00
1/816000/700010	Contracting Öffentliche Beleuchtung	2223	3223	24	8	7 000,00	12 000,00	9 044,52	7 000,00	12 000,00	0,00
1/816000/711099	Geb. f. d. Benütz. v. Gemeindeeinr. u. Anlagen gem.FAG (Ausgaben)	2225	3225	24	6	400,00	400,00	326,21	400,00	400,00	326,21
1/816000/720099	Kostenbeiträge Arbeitsleistungen Wi-Hof	2225	3225	24	8	40 000,00	41 000,00	46 240,35	40 000,00	41 000,00	46 240,35
1/816000/728000	Entgelte für sonstige Leistungen	2225	3225	24	8	800,00	800,00	740,40	800,00	800,00	740,40
1/816000/729800	Sonstige Aufwendungen Verrechnung Inneres Darlehen	2225	3225	24	6	0,00	28 400,00	15 696,27	0,00	28 400,00	15 696,27
5/816000/799000	Zuweisungen an Verrechnungsrücklagen zwischen operativer Gebarung und Projekten	2225		1	4	0,00	7 200,00	0,00	0,00	0,00	0,00
SU 22 / 32	Summe Aufwendungen / Auszahlungen operative Gebarung					793 300,00	854 500,00	889 340,50	488 900,00	553 900,00	594 778,51
SA 0 / SA 1	(0) Nettoergebnis (21 - 22) / (1) Geldfluss operative Gebarung (31 - 32)					-690 900,00	-642 300,00	-745 719,59	-389 400,00	-348 900,00	-451 180,53
2/816000/894200	Entnahmen von zweckgebundenen Haushaltsrücklagen		2301		4	26 300,00	23 300,00	19 247,36	0,00	0,00	0,00
1/816000/794200	Zuweisung an zweckgebundene Haushaltsrücklagen		2401		6	0,00	80 000,00	35 000,00	0,00	0,00	0,00
SA01	Saldo (01) Haushaltsrücklagen (230 - 240)					26 300,00	-56 700,00	-15 752,64	0,00	0,00	0,00
SA00	Saldo (00) Nettoergebnis nach Haushaltsrücklagen (Saldo 0 + Saldo 01)					-664 600,00	-699 000,00	-761 472,23			
Investive Gebarung											
6/816000/300000	Kapitaltransfers von Bund, Bundesfonds und Bundeskammern (KIG 2023)		3331	1	4	0,00	0,00	0,00	87 500,00	0,00	0,00
SU 33	Summe Einzahlungen investive Gebarung								87 500,00	0,00	0,00
5/816000/005000	Anlagen zu Straßenbauten		3412	1 40	8	0,00	0,00	0,00	175 000,00	175 000,00	138 844,22
SU 34	Summe Auszahlungen investive Gebarung								175 000,00	175 000,00	138 844,22
SA2	Saldo (2) Geldfluss aus der Investiven Gebarung (33 - 34)								-87 500,00	-175 000,00	-138 844,22
SA3	Saldo (3) Nettofinanzierungssaldo (Saldo 1 + Saldo 2)								-476 900,00	-523 900,00	-590 024,75
Finanzierungstätigkeit											

		MVAG		VC QU	AOB	Ergebnisvoranschlag			Finanzierungsvoranschlag		
		EH	FH			VA 2025	VA 2024	RA 2023	VA 2025	VA 2024	RA 2023
6/816000/336000	Innere Anleihen/Darlehen (Verbindlichkeit)	3511		1	6	0,00	0,00	0,00	0,00	95 000,00	0,00
SU 35	Summe Einzahlungen aus der Finanzierungstätigkeit								0,00	95 000,00	0,00
1/816000/336000/14	Innere Anleihen/Darlehen (Verbindlichkeit)	3611			6	0,00	0,00	0,00	6 600,00	0,00	0,00
1/816000/336000/18	Innere Anleihen/Darlehen (Verbindlichkeit)	3611			6	0,00	0,00	0,00	9 300,00	0,00	0,00
1/816000/336100/3	Innere Anleihen/Darlehen (Verbindlichkeit)	3611			6	0,00	0,00	0,00	18 500,00	0,00	0,00
1/816000/336100/9	Innere Anleihen/Darlehen (Verbindlichkeit)	3611			6	0,00	0,00	0,00	9 700,00	0,00	0,00
1/816000/346100/4	BKS Bank AG - Tilgung 107100-0004 / 0001 8900 6020	3614		65	6	0,00	0,00	0,00	0,00	12 800,00	12 239,14
1/816000/346100/20	BAWAG P.S.K. - Tilgung 100722-120 / AT 64 6000 0005 4009 3253	3614		65	6	0,00	0,00	0,00	10 600,00	10 500,00	10 468,00
1/816000/346100/31	BAWAG P.S.K. - Tilgung 100722-31 / 00540-031-045	3614		65	6	0,00	0,00	0,00	0,00	6 800,00	6 585,71
1/816000/346100/100	Bank Austria - Tilgung 100812-100 / 10021 950 901	3614		65	6	0,00	0,00	0,00	9 100,00	8 700,00	8 434,61
1/816000/346100/118	Stmk. Bank u. Spk. AG - Tilgung 100709-18 / AT73 2081 5000 6200 8594	3614		65	6	0,00	0,00	0,00	7 900,00	7 500,00	7 223,30
1/816000/346100/147	BAWAG/PSK - Tilgung 100722-147 / AT14 6000 0005 4006 1270	3614		65	6	0,00	0,00	0,00	0,00	7 700,00	7 388,84
1/816000/359000/4	BKS Bank AG - Tilgung 107100-0004 / 0001 8900 6020	3613		65	6	0,00	0,00	0,00	13 200,00	0,00	0,00
1/816000/359000/16	Stmk.Bank u. Spk.AG - Tilgung 100709-16 / 01162-091118	3613		65		0,00	0,00	0,00	0,00	0,00	7 160,35
1/816000/359000/27	Bank Austria - Tilgung 100812-127/10005 227 979	3613		65		0,00	0,00	0,00	0,00	0,00	7 503,80
SU 36	Summe Auszahlungen aus der Finanzierungstätigkeit								84 900,00	54 000,00	67 003,75
SA4	Saldo (4) Geldfluss aus der Finanzierungstätigkeit (35 – 36)								-84 900,00	41 000,00	-67 003,75
SA5	Saldo (5) Geldfluss aus der voranschlagswirksamen Gebarung (Saldo 3 + Saldo 4)								-561 800,00	-482 900,00	-657 028,50

		MVAG		VC QU	AOB	Ergebnisvoranschlag			Finanzierungsvoranschlag			
		EH	FH			VA 2025	VA 2024	RA 2023	VA 2025	VA 2024	RA 2023	
817	Friedhöfe (einschließlich Einsegnungshallen und Krematorien)											
SA 0 / SA 1	(0) Nettoergebnis (21 - 22) / (1) Geldfluss operative Gebarung (31 – 32)					-3 500,00	-3 400,00	-3 233,28	-2 800,00	-2 700,00	-2 505,83	
SA00	Saldo (00) Nettoergebnis nach Haushaltsrücklagen (Saldo 0 + Saldo 01)					-3 500,00	-3 400,00	-3 400,00				
SA2	Saldo (2) Geldfluss aus der Investiven Gebarung (33 – 34)								0,00	0,00	0,00	
SA3	Saldo (3) Nettofinanzierungssaldo (Saldo 1 + Saldo 2)								-2 800,00	-2 700,00	-2 505,83	
SA4	Saldo (4) Geldfluss aus der Finanzierungstätigkeit (35 – 36)								0,00	0,00	0,00	
SA5	Saldo (5) Geldfluss aus der voranschlagswirksamen Gebarung (Saldo 3 + Saldo 4)								-2 800,00	-2 700,00	-2 505,83	
817000	Friedhöfe											
Operative Gebarung												
2/817000/811000	Einn. aus Vermietung, Verpachtung Dienstbarkeiten und Baurechten	2115	3115	14	4	400,00	900,00	348,82	400,00	900,00	348,82	
SU 21 / 31	Summe Erträge / Einzahlungen operative Gebarung					400,00	900,00	348,82	400,00	900,00	348,82	
1/817000/670000	Versicherungen	2222	3222	24	18	100,00	200,00	0,00	100,00	200,00	0,00	
1/817000/680300	Planmäßige Abschreibung	2226			6	700,00	700,00	727,45	0,00	0,00	0,00	
1/817000/710000	Öffentliche Abgaben (Ausgaben), ohne Gebühren gemäß FAG	2225	3225	24	4	1 300,00	1 600,00	1 987,00	1 300,00	1 600,00	1 987,00	
1/817000/710099	Öffentl. Abgaben (Ausgaben), ohne Gebühren gem. FAG	2225	3225	24	6	100,00	100,00	36,35	100,00	100,00	36,35	
1/817000/720099	Kostenbeiträge Arbeitsleistungen Wi-Hof	2225	3225	24	15	500,00	500,00	0,00	500,00	500,00	0,00	
1/817000/728000	Entgelte für sonstige Leistungen (Grabkosten - Koringer/Fettinger)	2225	3225	24	15	1 000,00	1 000,00	831,30	1 000,00	1 000,00	831,30	
1/817000/728120	Entgelte für sonstige Leistungen (Betreuung v. Kriegsgräber usw.)	2225	3225	24	15	200,00	200,00	0,00	200,00	200,00	0,00	
SU 22 / 32	Summe Aufwendungen / Auszahlungen operative Gebarung					3 900,00	4 300,00	3 582,10	3 200,00	3 600,00	2 854,65	
SA 0 / SA 1	(0) Nettoergebnis (21 - 22) / (1) Geldfluss operative Gebarung (31 – 32)					-3 500,00	-3 400,00	-3 233,28	-2 800,00	-2 700,00	-2 505,83	
SA01	Saldo (01) Haushaltsrücklagen (230 - 240)					0,00	0,00	0,00	0,00	0,00	0,00	
SA00	Saldo (00) Nettoergebnis nach Haushaltsrücklagen (Saldo 0 + Saldo 01)					-3 500,00	-3 400,00	-3 233,28				
Investive Gebarung												
SU 33	Summe Einzahlungen investive Gebarung								0,00	0,00	0,00	
SU 34	Summe Auszahlungen investive Gebarung								0,00	0,00	0,00	
SA2	Saldo (2) Geldfluss aus der Investiven Gebarung (33 – 34)								0,00	0,00	0,00	
SA3	Saldo (3) Nettofinanzierungssaldo (Saldo 1 + Saldo 2)								-2 800,00	-2 700,00	-2 505,83	
Finanzierungstätigkeit												
SU 35	Summe Einzahlungen aus der Finanzierungstätigkeit								0,00	0,00	0,00	
SU 36	Summe Auszahlungen aus der Finanzierungstätigkeit								0,00	0,00	0,00	
SA4	Saldo (4) Geldfluss aus der Finanzierungstätigkeit (35 – 36)								0,00	0,00	0,00	
SA5	Saldo (5) Geldfluss aus der voranschlagswirksamen Gebarung (Saldo 3 + Saldo 4)								-2 800,00	-2 700,00	-2 505,83	

		MVAG		VC QU	AOB	Ergebnisvoranschlag			Finanzierungsvoranschlag			
		EH	FH			VA 2025	VA 2024	RA 2023	VA 2025	VA 2024	RA 2023	
82	Betriebsähnliche Einrichtungen und Betriebe											
SA 0 / SA 1	(0) Nettoergebnis (21 - 22) / (1) Geldfluss operative Gebarung (31 – 32)					-1 323 300,00	-1 456 200,00	-779 252,04	-1 147 800,00	-1 243 700,00	-660 322,57	
SA00	Saldo (00) Nettoergebnis nach Haushaltsrücklagen (Saldo 0 + Saldo 01)					-1 281 800,00	-1 456 800,00	-1 456 800,00				
SA2	Saldo (2) Geldfluss aus der Investiven Gebarung (33 – 34)								-175 000,00	-144 200,00	-184 395,47	
SA3	Saldo (3) Nettofinanzierungssaldo (Saldo 1 + Saldo 2)								-1 322 800,00	-1 387 900,00	-844 718,04	
SA4	Saldo (4) Geldfluss aus der Finanzierungstätigkeit (35 – 36)								-5 900,00	21 400,00	-76 223,93	
SA5	Saldo (5) Geldfluss aus der voranschlagswirksamen Gebarung (Saldo 3 + Saldo 4)								-1 328 700,00	-1 366 500,00	-920 941,97	
820	Wirtschaftshöfe											
SA 0 / SA 1	(0) Nettoergebnis (21 - 22) / (1) Geldfluss operative Gebarung (31 – 32)					-1 045 300,00	-1 261 600,00	-750 068,43	-986 000,00	-1 199 100,00	-747 912,69	
SA00	Saldo (00) Nettoergebnis nach Haushaltsrücklagen (Saldo 0 + Saldo 01)					-1 042 900,00	-1 259 200,00	-1 259 200,00				
SA2	Saldo (2) Geldfluss aus der Investiven Gebarung (33 – 34)								0,00	-1 200,00	0,00	
SA3	Saldo (3) Nettofinanzierungssaldo (Saldo 1 + Saldo 2)								-986 000,00	-1 200 300,00	-747 912,69	
SA4	Saldo (4) Geldfluss aus der Finanzierungstätigkeit (35 – 36)								-13 600,00	-25 900,00	-25 416,99	
SA5	Saldo (5) Geldfluss aus der voranschlagswirksamen Gebarung (Saldo 3 + Saldo 4)								-999 600,00	-1 226 200,00	-773 329,68	
820000	Wirtschaftshof											
Operative Gebarung												
2/820000/808000	Veräußerung von Altmaterial	2116	3116	16	8	100,00	100,00	0,00	100,00	100,00	0,00	
2/820000/810218	Leistungserlöse (Infrastruktur KG)	2114	3114	13	4	3 400,00	3 300,00	0,00	3 400,00	3 300,00	0,00	
2/820000/816019	Kostensätze Arbeitsaufwand für andere Verw.Stellen	2114	3114	13	6	* 1 126 300,00	796 200,00	1 107 391,13	1 126 300,00	796 200,00	1 107 391,13	
2/820000/817200	Erträge aus der Auflösung von sonstigen Rückstellungen (Urlaub)	2117			7	0,00	0,00	5 352,98	0,00	0,00	0,00	
2/820000/817500	Erträge aus der Auflösung von sonstigen Rückstellungen (Jubiläum)	2117			7	0,00	0,00	29 658,76	0,00	0,00	0,00	
2/820000/823000	sonstige Zinserträge	2131	3131	14	14	100,00	100,00	53,93	100,00	100,00	32,02	
2/820000/828000	Rückersätze von Ausgaben	2116	3116	18	4	100,00	300,00	0,00	100,00	300,00	0,00	
2/820000/829000	Sonstige Einnahmen (Leistungserlöse)	2116	3116	18	8	35 000,00	30 000,00	34 307,38	35 000,00	30 000,00	25 894,22	
2/820000/861130	Transfers von Ländern, Landesfonds und Landeskammern (Refundierung Abfertigung)	2121	3121	15	7	42 500,00	43 400,00	33 861,48	42 500,00	43 400,00	33 861,48	
2/820000/862000	Lfd. Transferzlg. von Gmd., Gmd. Verb.u.-fonds	2121	3121	15	7	23 100,00	9 800,00	0,00	23 100,00	9 800,00	0,00	
2/820000/863200	Transfers von sonstigen Trägern öffentlichen Rechts	2121	3121	15	7	15 300,00	15 600,00	23 365,84	15 300,00	15 600,00	23 365,84	
2/820000/899000	Entnahmen aus Verrechnungsrücklagen zwischen operativer Gebarung und Projekten	2116		2	4	0,00	1 200,00	0,00	0,00	0,00	0,00	
SU 21 / 31	Summe Erträge / Einzahlungen operative Gebarung					1 245 900,00	900 000,00	1 233 991,50	1 245 900,00	898 800,00	1 190 544,69	
1/820000/400000	Geringw. Wirtschaftsgüter des Anlagevermögens	2221	3221	23	8	3 000,00	2 900,00	2 980,91	3 000,00	2 900,00	3 045,53	

		MVAG		VC QU	AOB	Ergebnisvoranschlag			Finanzierungsvoranschlag		
		EH	FH			VA 2025	VA 2024	RA 2023	VA 2025	VA 2024	RA 2023
1/820000/451000	Brennstoffe (Wi-Hof Seggauberg)	2221	3221	23	8	1 300,00	1 300,00	1 213,30	1 300,00	1 300,00	1 213,30
1/820000/452000	Treibstoffe	2221	3221	23	8	800,00	700,00	373,00	800,00	700,00	350,01
1/820000/454000	Reinigungsmittel	2221	3221	23	8	400,00	400,00	236,69	400,00	400,00	231,21
1/820000/455000	Chemische und sonstige artverwandte Mittel	2221	3221	23	8	100,00	100,00	81,08	100,00	100,00	50,45
1/820000/456000	Schreib-, Zeichen- und sonstige Büromittel	2221	3221	23	8	300,00	300,00	128,34	300,00	300,00	108,47
1/820000/457000	Druckwerke	2221	3221	23	8	200,00	200,00	0,00	200,00	200,00	0,00
1/820000/458000	Mittel zur ärztlichen Betreuung und Gesundheitsvorsorge	2221	3221	23	8	300,00	300,00	165,97	300,00	300,00	165,97
1/820000/459000	Sonstige Verbrauchsgüter	2221	3221	23	8	1 000,00	1 000,00	986,64	1 000,00	1 000,00	865,28
1/820000/5	Personalkonten verdichtet	22	32			2 176 900,00	2 046 100,00	1 874 760,05	2 158 800,00	2 026 500,00	1 874 760,05
1/820000/600000	Strom	2222	3222	24	18	14 000,00	14 400,00	15 237,42	14 000,00	14 400,00	15 237,42
1/820000/600100	Gas	2222	3222	24	18	12 000,00	11 700,00	10 646,52	12 000,00	11 700,00	10 646,52
1/820000/600200	Wasser (Privatr.Bezug)	2222	3222	24	18	500,00	500,00	384,79	500,00	500,00	384,79
1/820000/600300	Energiebezüge	2222	3222		18	100,00	1 000,00	0,00	100,00	1 000,00	0,00
1/820000/613000	Instandhaltung v. sonst. Grundstückseinrichtungen	2224	3224	24	8	1 100,00	1 100,00	3,59	1 100,00	1 100,00	3,59
1/820000/614000	Instandhaltung v. Gebäuden	2224	3224	24	8	1 700,00	1 700,00	1 803,58	1 700,00	1 700,00	1 787,14
1/820000/616000	Instandhaltung v. Maschinen und maschinellen Anlagen	2224	3224	24	8	5 000,00	5 000,00	3 380,77	5 000,00	5 000,00	3 218,99
1/820000/618000	Instandhaltung v. sonst. Anlagen (Einrichtung)	2224	3224	24	8	1 000,00	800,00	110,85	1 000,00	800,00	101,58
1/820000/618020	Instandhaltung v. sonst. Anlagen (Datenverarbeitungsanl. usw.)	2224	3224	24	20	200,00	800,00	0,00	200,00	800,00	0,00
1/820000/630000	Postdienste	2222	3222	24	8	100,00	100,00	0,00	100,00	100,00	0,00
1/820000/631000	Telekommunikationsdienste	2222	3222	24	20	2 400,00	2 200,00	2 216,25	2 400,00	2 200,00	2 216,25
1/820000/631000/10	Telekommunikationsdienste (Internet)	2222	3222	24	20	1 100,00	900,00	840,71	1 100,00	900,00	840,71
1/820000/650700/44	BAWAG P.S.K. - Zinsen 100722-144 / AT42 6000 0005 4009 3261	2241	3241	25	6	200,00	200,00	185,33	200,00	200,00	185,33
1/820000/650700/57	BAWAG/PSK - Zinsen 100722-057 / AT83 6000 0005 4006 1289	2241	3241	25	6	0,00	500,00	864,08	0,00	500,00	864,08
1/820000/670000	Versicherungen	2222	3222	24	18	3 000,00	3 000,00	2 856,11	3 000,00	3 000,00	2 856,11
1/820000/680200	Planmäßige Abschreibung Grundstückseinrichtungen und Infrastruktur	2226			6	6 300,00	6 300,00	6 290,60	0,00	0,00	0,00
1/820000/680300	Planmäßige Abschreibung Gebäude und Bauten	2226			6	23 800,00	23 800,00	23 750,60	0,00	0,00	0,00
1/820000/680600	Planmäßige Abschreibung Techn. Anlagen, Fahrzeuge, Maschinen	2226			6	7 600,00	7 700,00	7 744,08	0,00	0,00	0,00
1/820000/680700	Planmäßige Abschreibung	2226			6	2 500,00	4 800,00	6 846,99	0,00	0,00	0,00

		MVAG		VC QU	AOB	Ergebnisvoranschlag			Finanzierungsvoranschlag		
		EH	FH			VA 2025	VA 2024	RA 2023	VA 2025	VA 2024	RA 2023
1/820000/690000	Abschreibung von Forderungen (Schadensfälle)	2225			6	300,00	300,00	0,00	0,00	0,00	0,00
1/820000/695000	Wertberichtigungen zu Forderungen	2226			6	700,00	0,00	629,78	0,00	0,00	0,00
1/820000/700000	Miezinse (Siemens-Telefonanl.)	2223	3223	24	20	200,00	200,00	124,73	200,00	200,00	124,73
1/820000/700090	Miet- und Pachtaufwand	2223	3223		20	500,00	1 000,00	0,00	500,00	1 000,00	0,00
1/820000/700500	Miet- und Pachtaufwand	2223	3223		20	500,00	500,00	0,00	500,00	500,00	0,00
1/820000/711099	Geb. f. d. Benütz. v. Gemeindeeinr. u. Anlagen gem.FAG (Ausgaben)	2225	3225	24	6	3 000,00	3 000,00	2 798,42	3 000,00	3 000,00	2 798,42
1/820000/720099	Kostenbeiträge (Kostenersätze) für Leistungen	2225	3225	24	8	100,00	100,00	309,00	100,00	100,00	309,00
1/820000/720609	Kostenbeiträge Wartung, Lizenzen, Ankauf Software	2225	3225	24	20	5 000,00	4 600,00	4 848,84	5 000,00	4 600,00	4 848,84
1/820000/724000	Reisegebühren	2225	3225	24	7	100,00	200,00	489,31	100,00	200,00	489,31
1/820000/728000	Entgelte für sonstige Leistungen	2225	3225	24	8	11 200,00	8 000,00	9 629,19	11 200,00	8 000,00	9 611,89
1/820000/728070	Entgelte für sonstige Leistungen (Wartung-Kopierer)	2225	3225	24	8	500,00	500,00	1 032,69	500,00	500,00	1 032,69
1/820000/728800	Entgelte für sonstige Leistungen (Reinigung extern)	2225	3225		7	2 000,00	2 000,00	0,00	2 000,00	2 000,00	0,00
1/820000/729000	Sonstige Ausgaben	2225	3225	24	8	200,00	200,00	109,72	200,00	200,00	109,72
1/820000/799000	Zuweisungen an Verrechnungsrücklagen zwischen operativer Gebarung und Projekten	2225			4	0,00	1 200,00	0,00	0,00	0,00	0,00
SU 22 / 32	Summe Aufwendungen / Auszahlungen operative Gebarung					2 291 200,00	2 161 600,00	1 984 059,93	2 231 900,00	2 097 900,00	1 938 457,38
SA 0 / SA 1	(0) Nettoergebnis (21 - 22) / (1) Geldfluss operative Gebarung (31 - 32)					-1 045 300,00	-1 261 600,00	-750 068,43	-986 000,00	-1 199 100,00	-747 912,69
2/820000/894200	Entnahmen von zweckgebundenen Haushaltsrücklagen	2301			4	2 400,00	2 400,00	2 436,83	0,00	0,00	0,00
SA01	Saldo (01) Haushaltsrücklagen (230 - 240)					2 400,00	2 400,00	2 436,83	0,00	0,00	0,00
SA00	Saldo (00) Nettoergebnis nach Haushaltsrücklagen (Saldo 0 + Saldo 01)					-1 042 900,00	-1 259 200,00	-747 631,60			
Investive Gebarung											
SU 33	Summe Einzahlungen investive Gebarung								0,00	0,00	0,00
1/820000/042000	Amts-, Betriebs- und Geschäftsausstattung	3415	2		8	0,00	0,00	0,00	0,00	1 200,00	0,00
SU 34	Summe Auszahlungen investive Gebarung								0,00	1 200,00	0,00
SA2	Saldo (2) Geldfluss aus der Investiven Gebarung (33 - 34)								0,00	-1 200,00	0,00
SA3	Saldo (3) Nettofinanzierungssaldo (Saldo 1 + Saldo 2)								-986 000,00	-1 200 300,00	-747 912,69
Finanzierungstätigkeit											
SU 35	Summe Einzahlungen aus der Finanzierungstätigkeit								0,00	0,00	0,00
1/820000/346100/44	BAWAG P.S.K. - Tilgung 100722-144 / AT42 6000 0005 4009 3261	3614	65		6	0,00	0,00	0,00	13 600,00	13 500,00	13 458,85

		MVAG		VC QU	AOB	Ergebnisvoranschlag			Finanzierungsvoranschlag		
		EH	FH			VA 2025	VA 2024	RA 2023	VA 2025	VA 2024	RA 2023
1/820000/346100/57	BAWAG/PSK - Tilgung 100722-057 / AT83 6000 0005 4006 1289	3614	65	6	0,00	0,00	0,00	0,00	12 400,00	11 958,14	
SU 36	Summe Auszahlungen aus der Finanzierungstätigkeit							13 600,00	25 900,00	25 416,99	
SA4	Saldo (4) Geldfluss aus der Finanzierungstätigkeit (35 – 36)							-13 600,00	-25 900,00	-25 416,99	
SA5	Saldo (5) Geldfluss aus der voranschlagswirksamen Gebarung (Saldo 3 + Saldo 4)							-999 600,00	-1 226 200,00	-773 329,68	

		MVAG		VC QU	AOB	Ergebnisvoranschlag			Finanzierungsvoranschlag			
		EH	FH			VA 2025	VA 2024	RA 2023	VA 2025	VA 2024	RA 2023	
821	Fuhrpark											
SA 0 / SA 1	(0) Nettoergebnis (21 - 22) / (1) Geldfluss operative Gebarung (31 – 32)					-275 000,00	-191 600,00	-24 163,43	-158 800,00	-41 600,00	92 610,30	
SA00	Saldo (00) Nettoergebnis nach Haushaltsrücklagen (Saldo 0 + Saldo 01)					-235 900,00	-194 600,00	-194 600,00				
SA2	Saldo (2) Geldfluss aus der Investiven Gebarung (33 – 34)								-175 000,00	-143 000,00	-184 395,47	
SA3	Saldo (3) Nettofinanzierungssaldo (Saldo 1 + Saldo 2)								-333 800,00	-184 600,00	-91 785,17	
SA4	Saldo (4) Geldfluss aus der Finanzierungstätigkeit (35 – 36)								7 700,00	47 300,00	-50 806,94	
SA5	Saldo (5) Geldfluss aus der voranschlagswirksamen Gebarung (Saldo 3 + Saldo 4)								-326 100,00	-137 300,00	-142 592,11	
821000	Fuhrpark											
Operative Gebarung												
2/821000/803000	Veräußerungen von technischen Anlagen, Fahrzeugen und Maschinen			2116	8	0,00	0,00	400,00	0,00	0,00	0,00	
2/821000/813000	Erträge aus der Auflösung von Investitionszuschüssen (Kapitaltransfers)			2127	6	1 800,00	2 000,00	1 330,38	0,00	0,00	0,00	
2/821000/816019	Kostenbeiträge (Kostensätze) für sonstige Leistungen	2114	3114	13	4	36 000,00	230 500,00	237 147,69	36 000,00	230 500,00	237 147,69	
2/821000/829000	Sonstige Erträge	2116	3116	18	8	3 500,00	3 000,00	4 261,59	3 500,00	3 000,00	2 695,96	
6/821000/829800	Sonstige Erträge (Inneres Darlehen aus RL AWW)	2116	3116	1	4	0,00	0,00	134 200,00	0,00	0,00	134 200,00	
6/821000/871110	Kapitaltransfers aus Gemeinde-Bedarfszuweisungsmitteln	2121	3121	1	4	87 500,00	42 900,00	59 000,00	87 500,00	42 900,00	59 000,00	
6/821000/899000	Entnahmen aus Verrechnungsrücklagen zwischen operativer Gebarung und Projekten	2116		1	4	0,00	2 500,00	0,00	0,00	0,00	0,00	
SU 21 / 31	Summe Erträge / Einzahlungen operative Gebarung					128 800,00	280 900,00	436 339,66	127 000,00	276 400,00	433 043,65	
1/821000/400000	Geringwertige Wirtschaftsgüter (GWG)	2221	3221	23	8	200,00	200,00	0,00	200,00	200,00	0,00	
1/821000/409000	Ersatzteile	2221	3221	23	8	100,00	100,00	0,00	100,00	100,00	0,00	
1/821000/452000	Treibstoffe	2221	3221	23	8	65 000,00	70 000,00	68 454,12	65 000,00	70 000,00	67 585,49	
1/821000/453000	Schmier- und Schleifmittel	2221	3221	23	8	600,00	600,00	181,15	600,00	600,00	181,15	
1/821000/617000	Instandhaltung von Fahrzeugen	2224	3224	24	8	50 000,00	60 000,00	79 620,69	50 000,00	60 000,00	78 126,01	
1/821000/650700/6	BKS Bank AG - Zinsen 107100-006 / 0001 8900 6055	2241	3241	25	6	1 400,00	3 200,00	4 232,06	1 400,00	3 200,00	4 232,06	
1/821000/650700/100	Bank Austria - Zinsen 100812-100 / 10021 950 901	2241	3241	25	6	2 100,00	3 000,00	3 187,23	2 100,00	3 000,00	3 187,23	
1/821000/650900	Zinsaufwand für Inneres Darlehen aus Müllrücklage	2241	3241	25	6	0,00	1 000,00	188,18	0,00	1 000,00	188,18	
1/821000/650900/19	Zinsen für Finanzschulden in Euro	2241	3241		6	200,00	0,00	0,00	200,00	0,00	0,00	
1/821000/650910/4	Zinsen für Finanzschulden in Euro	2241	3241		6	1 400,00	0,00	0,00	1 400,00	0,00	0,00	
1/821000/650910/8	Zinsen für Finanzschulden in Euro	2241	3241		6	800,00	0,00	0,00	800,00	0,00	0,00	
1/821000/670000	Versicherungen	2222	3222	24	18	25 000,00	24 000,00	24 665,94	25 000,00	24 000,00	24 665,94	
1/821000/680600	Planmäßige Abschreibung	2226			6	117 300,00	150 200,00	115 980,84	0,00	0,00	0,00	

		MVAG		VC QU	AOB	Ergebnisvoranschlag			Finanzierungsvoranschlag		
		EH	FH			VA 2025	VA 2024	RA 2023	VA 2025	VA 2024	RA 2023
1/821000/680700	Planmäßige Abschreibung	2226			6	600,00	1 700,00	1 725,59	0,00	0,00	0,00
1/821000/690000	Abschreibung von Forderungen (Schadensfälle)	2225			6	100,00	100,00	0,00	0,00	0,00	0,00
1/821000/705000	Operating Leasing (Unimog 1400)	2223	3223	24	8	55 700,00	56 400,00	55 132,12	55 700,00	56 400,00	55 132,12
1/821000/705000/1	Operating Leasing (Kehrmaschine)	2223	3223	24	8	14 800,00	15 600,00	14 613,04	14 800,00	15 600,00	14 613,04
1/821000/705000/2	Operating Leasing (Hako Citymaster 1650)	2223	3223	24	8	21 500,00	22 800,00	21 218,96	21 500,00	22 800,00	21 218,96
1/821000/710000	Öffentliche Abgaben, ohne Gebühren gemäß FAG	2225	3225	24	8	11 000,00	10 000,00	10 105,16	11 000,00	10 000,00	10 105,16
1/821000/720099	Kostenbeiträge (Kostensätze) für Leistungen	2225	3225	24	8	* 36 000,00	36 000,00	31 266,81	36 000,00	36 000,00	31 266,81
1/821000/729800	Sonstige Aufwendungen (Rückzahlung Inneres Darlehen aus Müll-RL)	2225	3225	24	6	0,00	15 100,00	4 028,20	0,00	15 100,00	4 028,20
5/821000/729900	Sonstige Aufwendungen	2225	3225	1 24	4	0,00	0,00	25 903,00	0,00	0,00	25 903,00
1/821000/799000	Zuweisungen an Verrechnungsrücklagen zwischen operativer Gebarung und Projekten	2225			4	0,00	2 500,00	0,00	0,00	0,00	0,00
SU 22 / 32	Summe Aufwendungen / Auszahlungen operative Gebarung					403 800,00	472 500,00	460 503,09	285 800,00	318 000,00	340 433,35
SA 0 / SA 1	(0) Nettoergebnis (21 - 22) / (1) Geldfluss operative Gebarung (31 - 32)					-275 000,00	-191 600,00	-24 163,43	-158 800,00	-41 600,00	92 610,30
2/821000/894200	Entnahmen von zweckgebundenen Haushaltsrücklagen	2301			4	39 100,00	39 900,00	34 364,28	0,00	0,00	0,00
1/821000/794200	Zuweisung an zweckgebundene Haushaltsrücklagen	2401			6	0,00	42 900,00	59 000,00	0,00	0,00	0,00
SA01	Saldo (01) Haushaltsrücklagen (230 - 240)					39 100,00	-3 000,00	-24 635,72	0,00	0,00	0,00
SA00	Saldo (00) Nettoergebnis nach Haushaltsrücklagen (Saldo 0 + Saldo 01)					-235 900,00	-194 600,00	-48 799,15			
Investive Gebarung											
6/821000/300000	Kapitaltransfers von Bund, Bundesfonds und Bundeskammern	3331	1 33		4	0,00	0,00	0,00	0,00	0,00	10 903,00
2/821000/803000	Veräußerungen von technischen Anlagen, Fahrzeugen und Maschinen	3314			8	0,00	0,00	0,00	0,00	0,00	400,00
SU 33	Summe Einzahlungen investive Gebarung								0,00	0,00	11 303,00
5/821000/020000	Straßenmakiergerät LL3900 V Airless	3414	1		8	0,00	0,00	0,00	0,00	17 000,00	0,00
5/821000/040000	Fahrzeuge (HAKO Kommunalgerät)	3414	1 41		8	0,00	0,00	0,00	0,00	0,00	177 758,47
5/821000/040008	Fahrzeuge (WC-Anhänger)	3414	1		8	0,00	0,00	0,00	0,00	4 000,00	0,00
5/821000/040120	Fahrzeuge (E-Fahrzeug Müll)	3414	1 41		8	0,00	0,00	0,00	0,00	0,00	17 940,00
5/821000/040320	Fahrzeuge (Trakoren)	3414	1		8	0,00	0,00	0,00	175 000,00	0,00	0,00
5/821000/040410	Pritsche Citroen L2 140	3414	1		8	0,00	0,00	0,00	0,00	40 000,00	0,00
5/821000/040420	Erive Elektro Pritsche	3414	1		8	0,00	0,00	0,00	0,00	40 000,00	0,00
5/821000/040480	Renault Kangoo Van E-Tech Electric	3414	1		8	0,00	0,00	0,00	0,00	42 000,00	0,00
SU 34	Summe Auszahlungen investive Gebarung								175 000,00	143 000,00	195 698,47
SA2	Saldo (2) Geldfluss aus der Investiven Gebarung (33 - 34)								-175 000,00	-143 000,00	-184 395,47

		MVAG		VC QU	AOB	Ergebnisvoranschlag			Finanzierungsvoranschlag		
		EH	FH			VA 2025	VA 2024	RA 2023	VA 2025	VA 2024	RA 2023
SA3	Saldo (3) Nettofinanzierungssaldo (Saldo 1 + Saldo 2)								-333 800,00	-184 600,00	-91 785,17
Finanzierungstätigkeit											
6/821000/336000	Innere Anleihen/Darlehen (Verbindlichkeit)		3511	1	6	0,00	0,00	0,00	87 500,00	100 100,00	0,00
SU 35	Summe Einzahlungen aus der Finanzierungstätigkeit								87 500,00	100 100,00	0,00
1/821000/336000/19	Innere Anleihen/Darlehen (Verbindlichkeit)		3611		6	0,00	0,00	0,00	4 100,00	0,00	0,00
1/821000/336100/4	Innere Anleihen/Darlehen (Verbindlichkeit)		3611		6	0,00	0,00	0,00	12 000,00	0,00	0,00
1/821000/336100/8	Innere Anleihen/Darlehen (Verbindlichkeit)		3611		6	0,00	0,00	0,00	8 500,00	0,00	0,00
1/821000/346100/6	BKS Bank AG - Tilgung/ 107100-006 / 0001 8900 6055		3614	65	6	0,00	0,00	0,00	0,00	36 900,00	35 432,51
1/821000/346100/100	Bank Austria - Tilgung 100812-100 / 10021 950 901		3614	65	6	0,00	0,00	0,00	16 700,00	15 900,00	15 374,43
1/821000/359000/6	BKS Bank AG - Tilgung/ 107100-006 / 0001 8900 6055		3613	65	6	0,00	0,00	0,00	38 500,00	0,00	0,00
SU 36	Summe Auszahlungen aus der Finanzierungstätigkeit								79 800,00	52 800,00	50 806,94
SA4	Saldo (4) Geldfluss aus der Finanzierungstätigkeit (35 – 36)								7 700,00	47 300,00	-50 806,94
SA5	Saldo (5) Geldfluss aus der voranschlagswirksamen Gebarung (Saldo 3 + Saldo 4)								-326 100,00	-137 300,00	-142 592,11

		MVAG		VC QU	AOB	Ergebnisvoranschlag			Finanzierungsvoranschlag			
		EH	FH			VA 2025	VA 2024	RA 2023	VA 2025	VA 2024	RA 2023	
827	Öffentliche Waagen											
SA 0 / SA 1	(0) Nettoergebnis (21 - 22) / (1) Geldfluss operative Gebarung (31 – 32)					-200,00	-200,00	-95,90	-200,00	-200,00	-95,90	
SA00	Saldo (00) Nettoergebnis nach Haushaltsrücklagen (Saldo 0 + Saldo 01)					-200,00	-200,00	-200,00				
SA2	Saldo (2) Geldfluss aus der Investiven Gebarung (33 – 34)								0,00	0,00	0,00	
SA3	Saldo (3) Nettofinanzierungssaldo (Saldo 1 + Saldo 2)								-200,00	-200,00	-95,90	
SA4	Saldo (4) Geldfluss aus der Finanzierungstätigkeit (35 – 36)								0,00	0,00	0,00	
SA5	Saldo (5) Geldfluss aus der voranschlagswirksamen Gebarung (Saldo 3 + Saldo 4)								-200,00	-200,00	-95,90	
827000	Öffentliche Waagen											
Operative Gebarung												
SU 21 / 31	Summe Erträge / Einzahlungen operative Gebarung					0,00	0,00	0,00	0,00	0,00	0,00	0,00
1/827000/700000	Pachtzinse		2223	3223	24	8	200,00	200,00	95,90	200,00	200,00	95,90
SU 22 / 32	Summe Aufwendungen / Auszahlungen operative Gebarung					200,00	200,00	95,90	200,00	200,00	95,90	
SA 0 / SA 1	(0) Nettoergebnis (21 - 22) / (1) Geldfluss operative Gebarung (31 – 32)					-200,00	-200,00	-95,90	-200,00	-200,00	-95,90	
SA01	Saldo (01) Haushaltsrücklagen (230 - 240)					0,00	0,00	0,00	0,00	0,00	0,00	
SA00	Saldo (00) Nettoergebnis nach Haushaltsrücklagen (Saldo 0 + Saldo 01)					-200,00	-200,00	-95,90				
Investive Gebarung												
SU 33	Summe Einzahlungen investive Gebarung								0,00	0,00	0,00	
SU 34	Summe Auszahlungen investive Gebarung								0,00	0,00	0,00	
SA2	Saldo (2) Geldfluss aus der Investiven Gebarung (33 – 34)								0,00	0,00	0,00	
SA3	Saldo (3) Nettofinanzierungssaldo (Saldo 1 + Saldo 2)								-200,00	-200,00	-95,90	
Finanzierungstätigkeit												
SU 35	Summe Einzahlungen aus der Finanzierungstätigkeit								0,00	0,00	0,00	
SU 36	Summe Auszahlungen aus der Finanzierungstätigkeit								0,00	0,00	0,00	
SA4	Saldo (4) Geldfluss aus der Finanzierungstätigkeit (35 – 36)								0,00	0,00	0,00	
SA5	Saldo (5) Geldfluss aus der voranschlagswirksamen Gebarung (Saldo 3 + Saldo 4)								-200,00	-200,00	-95,90	

		MVAG		VC QU	AOB	Ergebnisvoranschlag			Finanzierungsvoranschlag			
		EH	FH			VA 2025	VA 2024	RA 2023	VA 2025	VA 2024	RA 2023	
828	Sonstige Märkte											
SA 0 / SA 1	(0) Nettoergebnis (21 - 22) / (1) Geldfluss operative Gebarung (31 – 32)					-2 800,00	-2 800,00	-4 924,28	-2 800,00	-2 800,00	-4 924,28	
SA00	Saldo (00) Nettoergebnis nach Haushaltsrücklagen (Saldo 0 + Saldo 01)					-2 800,00	-2 800,00	-2 800,00				
SA2	Saldo (2) Geldfluss aus der Investiven Gebarung (33 – 34)								0,00	0,00	0,00	
SA3	Saldo (3) Nettofinanzierungssaldo (Saldo 1 + Saldo 2)								-2 800,00	-2 800,00	-4 924,28	
SA4	Saldo (4) Geldfluss aus der Finanzierungstätigkeit (35 – 36)								0,00	0,00	0,00	
SA5	Saldo (5) Geldfluss aus der voranschlagswirksamen Gebarung (Saldo 3 + Saldo 4)								-2 800,00	-2 800,00	-4 924,28	
828000	Sonstige Märkte											
Operative Gebarung												
2/828000/812000	Gebühren für sonst. Leistungen (Sonst. Marktgebühren)	2114	3114	13	15	2 300,00	2 300,00	2 056,00	2 300,00	2 300,00	2 056,00	
2/828000/812200	Gebühren für sonst. Leistungen (Bauernmarktgebühren)	2114	3114	13	15	4 500,00	4 500,00	4 478,00	4 500,00	4 500,00	4 478,00	
2/828000/828000	Rückersätze von Ausgaben	2116	3116	18	15	100,00	100,00	0,00	100,00	100,00	0,00	
SU 21 / 31	Summe Erträge / Einzahlungen operative Gebarung					6 900,00	6 900,00	6 534,00	6 900,00	6 900,00	6 534,00	
1/828000/457000	Druckwerke	2221	3221	23	15	200,00	200,00	144,45	200,00	200,00	144,45	
1/828000/600000	Strom	2222	3222	24	18	900,00	900,00	900,00	900,00	900,00	900,00	
1/828000/600200	Wasser (Privatr.Bezug)	2222	3222	24	18	500,00	500,00	390,00	500,00	500,00	390,00	
1/828000/720099	Kostenbeiträge Arbeitsleistungen Wi-Hof	2225	3225	24	15	8 000,00	8 000,00	10 023,83	8 000,00	8 000,00	10 023,83	
1/828000/728000	Entgelte für sonstige Leistungen	2225	3225	24	15	100,00	100,00	0,00	100,00	100,00	0,00	
SU 22 / 32	Summe Aufwendungen / Auszahlungen operative Gebarung					9 700,00	9 700,00	11 458,28	9 700,00	9 700,00	11 458,28	
SA 0 / SA 1	(0) Nettoergebnis (21 - 22) / (1) Geldfluss operative Gebarung (31 – 32)					-2 800,00	-2 800,00	-4 924,28	-2 800,00	-2 800,00	-4 924,28	
SA01	Saldo (01) Haushaltsrücklagen (230 - 240)					0,00	0,00	0,00	0,00	0,00	0,00	
SA00	Saldo (00) Nettoergebnis nach Haushaltsrücklagen (Saldo 0 + Saldo 01)					-2 800,00	-2 800,00	-4 924,28				
Investive Gebarung												
SU 33	Summe Einzahlungen investive Gebarung								0,00	0,00	0,00	
SU 34	Summe Auszahlungen investive Gebarung								0,00	0,00	0,00	
SA2	Saldo (2) Geldfluss aus der Investiven Gebarung (33 – 34)								0,00	0,00	0,00	
SA3	Saldo (3) Nettofinanzierungssaldo (Saldo 1 + Saldo 2)								-2 800,00	-2 800,00	-4 924,28	
Finanzierungstätigkeit												
SU 35	Summe Einzahlungen aus der Finanzierungstätigkeit								0,00	0,00	0,00	
SU 36	Summe Auszahlungen aus der Finanzierungstätigkeit								0,00	0,00	0,00	
SA4	Saldo (4) Geldfluss aus der Finanzierungstätigkeit (35 – 36)								0,00	0,00	0,00	
SA5	Saldo (5) Geldfluss aus der voranschlagswirksamen Gebarung (Saldo 3 + Saldo 4)								-2 800,00	-2 800,00	-4 924,28	

		MVAG		VC QU	AOB	Ergebnisvoranschlag			Finanzierungsvoranschlag			
		EH	FH			VA 2025	VA 2024	RA 2023	VA 2025	VA 2024	RA 2023	
84	Liegenschaften, Wohn- und Geschäftsgebäude											
SA 0 / SA 1	(0) Nettoergebnis (21 - 22) / (1) Geldfluss operative Gebarung (31 – 32)					-200 200,00	-321 200,00	-78 085,39	-187 100,00	-314 300,00	-82 587,61	
SA00	Saldo (00) Nettoergebnis nach Haushaltsrücklagen (Saldo 0 + Saldo 01)					-199 000,00	-229 100,00	-229 100,00				
SA2	Saldo (2) Geldfluss aus der Investiven Gebarung (33 – 34)								0,00	-1 621 500,00	39 300,00	
SA3	Saldo (3) Nettofinanzierungssaldo (Saldo 1 + Saldo 2)								-187 100,00	-1 935 800,00	-43 287,61	
SA4	Saldo (4) Geldfluss aus der Finanzierungstätigkeit (35 – 36)								-93 500,00	1 474 600,00	-20 578,73	
SA5	Saldo (5) Geldfluss aus der voranschlagswirksamen Gebarung (Saldo 3 + Saldo 4)								-280 600,00	-461 200,00	-63 866,34	
840	Grundbesitz											
SA 0 / SA 1	(0) Nettoergebnis (21 - 22) / (1) Geldfluss operative Gebarung (31 – 32)					-20 800,00	37 300,00	68 636,85	-20 200,00	33 400,00	31 837,86	
SA00	Saldo (00) Nettoergebnis nach Haushaltsrücklagen (Saldo 0 + Saldo 01)					-20 800,00	137 300,00	137 300,00				
SA2	Saldo (2) Geldfluss aus der Investiven Gebarung (33 – 34)								0,00	-1 600 000,00	39 300,00	
SA3	Saldo (3) Nettofinanzierungssaldo (Saldo 1 + Saldo 2)								-20 200,00	-1 566 600,00	71 137,86	
SA4	Saldo (4) Geldfluss aus der Finanzierungstätigkeit (35 – 36)								-83 800,00	1 461 700,00	-20 578,73	
SA5	Saldo (5) Geldfluss aus der voranschlagswirksamen Gebarung (Saldo 3 + Saldo 4)								-104 000,00	-104 900,00	50 559,13	
840000	Grundbesitz											
Operative Gebarung												
6/840000/801000	Veräußerungen von Grundstücken und Grundstückseinrichtungen	2116		1 30	4	0,00	0,00	39 300,00	0,00	0,00	0,00	
2/840000/811000	Einn.a.Verm.Verpacht.Dienstbark. u.Baur. (PKW Abstellplatz)	2115 3115		14	14	18 000,00	17 900,00	17 671,20	18 000,00	17 900,00	17 687,07	
2/840000/811001	Einn.a.Verm.Verpacht.Dienstbark. u.Baur. (Verpacht.Gdst.10% UST)	2115 3115		14	14	100,00	100,00	28,68	100,00	100,00	28,68	
2/840000/811002	Einn.a.Verm.Verpacht.Dienstbark. u.Baur. (Verpacht.gew.20% UST)	2115 3115		14	14	15 600,00	20 100,00	74,94	15 600,00	15 800,00	55,66	
2/840000/811006	Einn.a.Verm.Verpacht.Dienstbark. u.Baur. (Anerkennungszins)	2115 3115		14	14	32 300,00	33 100,00	19 433,36	32 300,00	33 100,00	24 629,66	
2/840000/811006/1	Einn.a.Verm.Verpacht.Dienstbark. u.Baur. (Lufttraubenützung)	2115 3115		14	14	2 200,00	2 100,00	2 016,96	2 200,00	2 100,00	2 034,54	
2/840000/811012	Miet- und Pachtertrag	2115 3115		14	4	3 000,00	3 000,00	3 000,00	3 000,00	3 000,00	0,00	
2/840000/811020	Einn.a.Verm.Verpacht.Dienstbark. u. Baur. (Grundwasserentnahme)	2115 3115		14	14	1 000,00	1 300,00	794,34	1 000,00	1 300,00	794,34	
2/840000/811040	Einn.a.Verm.Verpacht.Dienstbark.u. Baur. (Bestandzins)	2115 3115		14	2	600,00	600,00	418,96	600,00	600,00	595,11	
2/840000/816000	Kostenbeitr. (Kosteners.) f. sonst. Leistungen (Mahnggebühr)	2114 3114		13	14	100,00	100,00	105,00	100,00	100,00	111,00	
2/840000/816000/1	Kostenbeitr. (Kosteners.) f. sonst. Leistungen Mahnggebühr PKW	2114 3114		13	14	100,00	100,00	6,00	100,00	100,00	6,00	
2/840000/823000	Zinsen	2131 3131		14	4	100,00	100,00	114,49	100,00	100,00	113,19	
2/840000/823000/1	Zinsen - PKW	2131 3131		14	4	100,00	100,00	0,00	100,00	100,00	0,00	
2/840000/823000/3	Zinsen	2131 3131		14	4	100,00	100,00	894,21	100,00	100,00	894,21	

		MVAG		VC QU	AOB	Ergebnisvoranschlag			Finanzierungsvoranschlag		
		EH	FH			VA 2025	VA 2024	RA 2023	VA 2025	VA 2024	RA 2023
2/840000/828000	Rückersätze von Ausgaben	2116	3116	18	4	100,00	100,00	60,40	100,00	100,00	60,40
2/840000/829000	Sonstige Einnahmen	2116	3116	18	2	500,00	300,00	371,22	500,00	300,00	341,47
2/840000/899000	Entnahmen aus Verrechnungsrücklagen zwischen operativer Gebarung und Projekten	2116			4	0,00	39 300,00	0,00	0,00	0,00	0,00
SU 21 / 31	Summe Erträge / Einzahlungen operative Gebarung					73 900,00	118 400,00	84 289,76	73 900,00	74 800,00	47 351,33
1/840000/600200	Wasser (Privatr.Bezug)	2222	3222	24	18	100,00	100,00	30,00	100,00	100,00	30,00
1/840000/650900	Zinsaufwand für Inneres Darlehen aus Müllrücklage	2241	3241	25	6	0,00	200,00	234,79	0,00	200,00	234,79
1/840000/650900/15	Zinsen für Finanzschulden in Euro	2241	3241		6	200,00	0,00	0,00	200,00	0,00	0,00
1/840000/690000	Abschreibung von Forderungen (Schadensfälle)	2225			6	400,00	400,00	0,00	0,00	0,00	0,00
1/840000/695000	Wertberichtigungen zu Forderungen	2226			6	200,00	0,00	139,44	0,00	0,00	0,00
1/840000/700000	Mietzinse (Austreifenberechtigte)	2223	3223	24	2	1 500,00	1 500,00	1 180,41	1 500,00	1 500,00	1 180,41
1/840000/700100	Pachtzinse	2223	3223	24	8	500,00	500,00	413,37	500,00	500,00	413,37
1/840000/710000	Öffentliche Abgaben (Ausgaben), ohne Gebühren gemäß FAG	2225	3225	24	6	1 500,00	1 500,00	977,76	1 500,00	1 500,00	977,76
1/840000/710099	Öffentl. Abgaben (Ausgaben), ohne Gebühren gem. FAG	2225	3225	24	6	2 300,00	2 300,00	1 925,90	2 300,00	2 300,00	1 925,90
1/840000/710900	Zinsertragssteuern	2225	3225	24	4	100,00	100,00	223,56	100,00	100,00	223,56
1/840000/729800	Sonstige Aufwendungen (Inneres Darlehen aus Müllrücklage)	2225	3225	24	6	0,00	7 800,00	7 728,95	0,00	7 800,00	7 728,95
5/840000/799000	Zuweisungen an Verrechnungsrücklagen zwischen operativer Gebarung und Projekten	2225		1	4	0,00	39 300,00	0,00	0,00	0,00	0,00
SU 22 / 32	Summe Aufwendungen / Auszahlungen operative Gebarung					6 800,00	53 700,00	12 854,18	6 200,00	14 000,00	12 714,74
SA 0 / SA 1	(0) Nettoergebnis (21 - 22) / (1) Geldfluss operative Gebarung (31 - 32)					67 100,00	64 700,00	71 435,58	67 700,00	60 800,00	34 636,59
2/840000/894120	Entnahmen von zweckgebundenen Haushaltsrücklagen	2301		1	4	0,00	88 000,00	12 236,62	0,00	0,00	0,00
1/840000/794120	Zuweisung an zweckgebundene Haushaltsrücklagen	2401			6	0,00	0,00	52 194,21	0,00	0,00	0,00
SA01	Saldo (01) Haushaltsrücklagen (230 - 240)					0,00	88 000,00	-39 957,59	0,00	0,00	0,00
SA00	Saldo (00) Nettoergebnis nach Haushaltsrücklagen (Saldo 0 + Saldo 01)					67 100,00	152 700,00	31 477,99			
Investive Gebarung											
6/840000/801000	Veräußerungen von Grundstücken und Grundstückseinrichtungen	3312	1 30		4	0,00	0,00	0,00	0,00	0,00	39 300,00
SU 33	Summe Einzahlungen investive Gebarung								0,00	0,00	39 300,00
5/840000/001000	Unbebaute Grundstücke (Grundkäufe)	3412	1 40		8	0,00	0,00	0,00	0,00	88 000,00	0,00
SU 34	Summe Auszahlungen investive Gebarung								0,00	88 000,00	0,00
SA2	Saldo (2) Geldfluss aus der Investiven Gebarung (33 - 34)								0,00	-88 000,00	39 300,00
SA3	Saldo (3) Nettofinanzierungssaldo (Saldo 1 + Saldo 2)								67 700,00	-27 200,00	73 936,59

		MVAG		VC QU	AOB	Ergebnisvoranschlag			Finanzierungsvoranschlag		
		EH	FH			VA 2025	VA 2024	RA 2023	VA 2025	VA 2024	RA 2023
Finanzierungstätigkeit											
SU 35	Summe Einzahlungen aus der Finanzierungstätigkeit								0,00	0,00	0,00
1/840000/336000/15	Innere Anleihen/Darlehen (Verbindlichkeit)		3611		6	0,00	0,00	0,00	7 900,00	0,00	0,00
SU 36	Summe Auszahlungen aus der Finanzierungstätigkeit								7 900,00	0,00	0,00
SA4	Saldo (4) Geldfluss aus der Finanzierungstätigkeit (35 – 36)								-7 900,00	0,00	0,00
SA5	Saldo (5) Geldfluss aus der voranschlagswirksamen Gebarung (Saldo 3 + Saldo 4)								59 800,00	-27 200,00	73 936,59
840020	Grundbesitz Ankauf STEG-Gebäude										
Operative Gebarung											
SU 21 / 31	Summe Erträge / Einzahlungen operative Gebarung					0,00	0,00	0,00	0,00	0,00	0,00
1/840020/650700/10	Raiba - Zinsen 20000006-10 / AT21 3820 2241 3241 6000 1047 4260				6	40 100,00	20 600,00	0,00	40 100,00	20 600,00	0,00
1/840020/650910/1	Zinsen für Finanzschulden in Euro		2241 3241		6	2 800,00	0,00	0,00	2 800,00	0,00	0,00
SU 22 / 32	Summe Aufwendungen / Auszahlungen operative Gebarung					42 900,00	20 600,00	0,00	42 900,00	20 600,00	0,00
SA 0 / SA 1	(0) Nettoergebnis (21 - 22) / (1) Geldfluss operative Gebarung (31 – 32)					-42 900,00	-20 600,00	0,00	-42 900,00	-20 600,00	0,00
2/840020/894120	Entnahmen von zweckgebundenen Haushaltsrücklagen		2301		1 4	0,00	12 000,00	0,00	0,00	0,00	0,00
SA01	Saldo (01) Haushaltsrücklagen (230 - 240)					0,00	12 000,00	0,00	0,00	0,00	0,00
SA00	Saldo (00) Nettoergebnis nach Haushaltsrücklagen (Saldo 0 + Saldo 01)					-42 900,00	-8 600,00	0,00			
Investive Gebarung											
SU 33	Summe Einzahlungen investive Gebarung								0,00	0,00	0,00
5/840020/000000	Bebaute Grundstücke		3412 1		2	0,00	0,00	0,00	0,00	1 512 000,00	0,00
SU 34	Summe Auszahlungen investive Gebarung								0,00	1 512 000,00	0,00
SA2	Saldo (2) Geldfluss aus der Investiven Gebarung (33 – 34)								0,00	-1 512 000,00	0,00
SA3	Saldo (3) Nettofinanzierungssaldo (Saldo 1 + Saldo 2)								-42 900,00	-1 532 600,00	0,00
Finanzierungstätigkeit											
6/840020/336000	Innere Anleihen/Darlehen (Verbindlichkeit)		3511 1		6	0,00	0,00	0,00	0,00	200 000,00	0,00
6/840020/346100	Investitionsdarlehen von Finanzunternehmen		3514 1 55		4	0,00	0,00	0,00	0,00	1 300 000,00	0,00
SU 35	Summe Einzahlungen aus der Finanzierungstätigkeit								0,00	1 500 000,00	0,00
1/840020/336100/1	Innere Anleihen/Darlehen (Verbindlichkeit)		3611		6	0,00	0,00	0,00	18 800,00	0,00	0,00
1/840020/346100/10	Raiba - Tilgung 20000006-10 / AT21 3820 6000 1047 4260		3614		6	0,00	0,00	0,00	35 500,00	17 200,00	0,00
SU 36	Summe Auszahlungen aus der Finanzierungstätigkeit								54 300,00	17 200,00	0,00
SA4	Saldo (4) Geldfluss aus der Finanzierungstätigkeit (35 – 36)								-54 300,00	1 482 800,00	0,00
SA5	Saldo (5) Geldfluss aus der voranschlagswirksamen Gebarung (Saldo 3 + Saldo 4)								-97 200,00	-49 800,00	0,00

		MVAG		VC QU	AOB	Ergebnisvoranschlag			Finanzierungsvoranschlag			
		EH	FH			VA 2025	VA 2024	RA 2023	VA 2025	VA 2024	RA 2023	
840100	Ankauf Grundstück (vormals Billa)											
Operative Gebarung												
SU 21 / 31	Summe Erträge / Einzahlungen operative Gebarung					0,00	0,00	0,00	0,00	0,00	0,00	0,00
1/840100/650700/48	BAWAG P.S.K. - Zinsen 100722-48 / AT90 6000 0005 4009 3270	2241	3241	25	6	200,00	200,00	149,91	200,00	200,00	149,91	
1/840100/650700/56	Stmk. Bank u. Spk. AG - Zinsen 100709-156 / AT 95 2081 5000 6200 8586	2241	3241	25	6	2 000,00	2 600,00	2 648,82	2 000,00	2 600,00	2 648,82	
SU 22 / 32	Summe Aufwendungen / Auszahlungen operative Gebarung					2 200,00	2 800,00	2 798,73	2 200,00	2 800,00	2 798,73	
SA 0 / SA 1	(0) Nettoergebnis (21 - 22) / (1) Geldfluss operative Gebarung (31 - 32)					-2 200,00	-2 800,00	-2 798,73	-2 200,00	-2 800,00	-2 798,73	
SA01	Saldo (01) Haushaltsrücklagen (230 - 240)					0,00	0,00	0,00	0,00	0,00	0,00	
SA00	Saldo (00) Nettoergebnis nach Haushaltsrücklagen (Saldo 0 + Saldo 01)					-2 200,00	-2 800,00	-2 798,73				
Investive Gebarung												
SU 33	Summe Einzahlungen investive Gebarung								0,00	0,00	0,00	
SU 34	Summe Auszahlungen investive Gebarung								0,00	0,00	0,00	
SA2	Saldo (2) Geldfluss aus der Investiven Gebarung (33 - 34)								0,00	0,00	0,00	
SA3	Saldo (3) Nettofinanzierungssaldo (Saldo 1 + Saldo 2)								-2 200,00	-2 800,00	-2 798,73	
Finanzierungstätigkeit												
SU 35	Summe Einzahlungen aus der Finanzierungstätigkeit								0,00	0,00	0,00	
1/840100/346100/48	BAWAG P.S.K. - Tilgung 100722-48 / AT90 6000 0005 4009 3270		3614	65	6	0,00	0,00	0,00	11 000,00	11 000,00	10 886,71	
1/840100/346100/56	Stmk. Bank u. Spk. AG - Tilgung 100709-156 / AT95 2081 5000 6200 8586		3614	65	6	0,00	0,00	0,00	10 600,00	10 100,00	9 692,02	
SU 36	Summe Auszahlungen aus der Finanzierungstätigkeit								21 600,00	21 100,00	20 578,73	
SA4	Saldo (4) Geldfluss aus der Finanzierungstätigkeit (35 - 36)								-21 600,00	-21 100,00	-20 578,73	
SA5	Saldo (5) Geldfluss aus der voranschlagswirksamen Gebarung (Saldo 3 + Saldo 4)								-23 800,00	-23 900,00	-23 377,46	
840200	Grundbesitz - Gemeindeamt Kaindorf an der Sulm											
Operative Gebarung												
SU 21 / 31	Summe Erträge / Einzahlungen operative Gebarung					0,00	0,00	0,00	0,00	0,00	0,00	
1/840200/454000	Reinigungsmittel	2221	3221		18	200,00	0,00	0,00	200,00	0,00	0,00	
1/840200/459000	Sonstige Verbrauchsgüter	2221	3221		18	100,00	0,00	0,00	100,00	0,00	0,00	
1/840200/600000	Strom	2222	3222		18	4 000,00	0,00	0,00	4 000,00	0,00	0,00	
1/840200/600200	Wasser	2222	3222		18	500,00	0,00	0,00	500,00	0,00	0,00	
1/840200/600300	Fernwärme	2222	3222		18	20 000,00	1 000,00	0,00	20 000,00	1 000,00	0,00	
1/840200/614000	Instandhaltung von Gebäuden und Bauten	2224	3224		18	3 000,00	3 000,00	0,00	3 000,00	3 000,00	0,00	
1/840200/670000	Versicherungen	2222	3222		18	4 000,00	0,00	0,00	4 000,00	0,00	0,00	

		MVAG		VC QU	AOB	Ergebnisvoranschlag			Finanzierungsvoranschlag		
		EH	FH			VA 2025	VA 2024	RA 2023	VA 2025	VA 2024	RA 2023
1/840200/728000	Entgelte für sonstige Leistungen	2225	3225		18	500,00	0,00	0,00	500,00	0,00	0,00
SU 22 / 32	Summe Aufwendungen / Auszahlungen operative Gebarung					32 300,00	4 000,00	0,00	32 300,00	4 000,00	0,00
SA 0 / SA 1	(0) Nettoergebnis (21 - 22) / (1) Geldfluss operative Gebarung (31 - 32)					-32 300,00	-4 000,00	0,00	-32 300,00	-4 000,00	0,00
SA01	Saldo (01) Haushaltsrücklagen (230 - 240)					0,00	0,00	0,00	0,00	0,00	0,00
SA00	Saldo (00) Nettoergebnis nach Haushaltsrücklagen (Saldo 0 + Saldo 01)					-32 300,00	-4 000,00	0,00			
Investive Gebarung											
SU 33	Summe Einzahlungen investive Gebarung								0,00	0,00	0,00
SU 34	Summe Auszahlungen investive Gebarung								0,00	0,00	0,00
SA2	Saldo (2) Geldfluss aus der Investiven Gebarung (33 - 34)								0,00	0,00	0,00
SA3	Saldo (3) Nettofinanzierungssaldo (Saldo 1 + Saldo 2)								-32 300,00	-4 000,00	0,00
Finanzierungstätigkeit											
SU 35	Summe Einzahlungen aus der Finanzierungstätigkeit								0,00	0,00	0,00
SU 36	Summe Auszahlungen aus der Finanzierungstätigkeit								0,00	0,00	0,00
SA4	Saldo (4) Geldfluss aus der Finanzierungstätigkeit (35 - 36)								0,00	0,00	0,00
SA5	Saldo (5) Geldfluss aus der voranschlagswirksamen Gebarung (Saldo 3 + Saldo 4)								-32 300,00	-4 000,00	0,00
840300	Grundbesitz										
Operative Gebarung											
SU 21 / 31	Summe Erträge / Einzahlungen operative Gebarung					0,00	0,00	0,00	0,00	0,00	0,00
1/840300/614000	Instandhaltung von Gebäuden und Bauten (Musikschule Altgebäude)	2224	3224		18	1 500,00	0,00	0,00	1 500,00	0,00	0,00
1/840300/700000	Miet- und Pachtaufwand (Musikschule Altgebäude - Miete LGV-Saal)	2223	3223		2	7 500,00	0,00	0,00	7 500,00	0,00	0,00
1/840300/710000	Öffentliche Abgaben, ohne Gebühren gemäß FAG	2225	3225		2	1 000,00	0,00	0,00	1 000,00	0,00	0,00
1/840300/728000	Entgelte für sonstige Leistungen (Musikschule Altgebäude)	2225	3225		18	500,00	0,00	0,00	500,00	0,00	0,00
SU 22 / 32	Summe Aufwendungen / Auszahlungen operative Gebarung					10 500,00	0,00	0,00	10 500,00	0,00	0,00
SA 0 / SA 1	(0) Nettoergebnis (21 - 22) / (1) Geldfluss operative Gebarung (31 - 32)					-10 500,00	0,00	0,00	-10 500,00	0,00	0,00
SA01	Saldo (01) Haushaltsrücklagen (230 - 240)					0,00	0,00	0,00	0,00	0,00	0,00
SA00	Saldo (00) Nettoergebnis nach Haushaltsrücklagen (Saldo 0 + Saldo 01)					-10 500,00	0,00	0,00			
Investive Gebarung											
SU 33	Summe Einzahlungen investive Gebarung								0,00	0,00	0,00
SU 34	Summe Auszahlungen investive Gebarung								0,00	0,00	0,00
SA2	Saldo (2) Geldfluss aus der Investiven Gebarung (33 - 34)								0,00	0,00	0,00
SA3	Saldo (3) Nettofinanzierungssaldo (Saldo 1 + Saldo 2)								-10 500,00	0,00	0,00
Finanzierungstätigkeit											
SU 35	Summe Einzahlungen aus der Finanzierungstätigkeit								0,00	0,00	0,00
SU 36	Summe Auszahlungen aus der Finanzierungstätigkeit								0,00	0,00	0,00

	MVAG	VC QU	AOB	Ergebnisvoranschlag			Finanzierungsvoranschlag				
				EH	FH	VA 2025	VA 2024	RA 2023	VA 2025	VA 2024	RA 2023
SA4											
SA4											
SA5											

		MVAG	VC QU	AOB	Ergebnisvoranschlag			Finanzierungsvoranschlag		
		EH	FH		VA 2025	VA 2024	RA 2023	VA 2025	VA 2024	RA 2023
842	Waldbesitz (soweit nicht bei 866)									
SA 0 / SA 1	(0) Nettoergebnis (21 - 22) / (1) Geldfluss operative Gebarung (31 – 32)				-100,00	-100,00	-79,98	0,00	0,00	0,00
SA00	Saldo (00) Nettoergebnis nach Haushaltsrücklagen (Saldo 0 + Saldo 01)				-100,00	-100,00	-100,00			
SA2	Saldo (2) Geldfluss aus der Investiven Gebarung (33 – 34)							0,00	0,00	0,00
SA3	Saldo (3) Nettofinanzierungssaldo (Saldo 1 + Saldo 2)							0,00	0,00	0,00
SA4	Saldo (4) Geldfluss aus der Finanzierungstätigkeit (35 – 36)							0,00	0,00	0,00
SA5	Saldo (5) Geldfluss aus der voranschlagswirksamen Gebarung (Saldo 3 + Saldo 4)							0,00	0,00	0,00
842000	Waldbesitz Gemeindewald									
Operative Gebarung										
SU 21 / 31	Summe Erträge / Einzahlungen operative Gebarung				0,00	0,00	0,00	0,00	0,00	0,00
1/842000/680200	Planmäßige Abschreibung - Grundstückseinrichtungen und Infrastruktur		2226	6	100,00	100,00	79,98	0,00	0,00	0,00
SU 22 / 32	Summe Aufwendungen / Auszahlungen operative Gebarung				100,00	100,00	79,98	0,00	0,00	0,00
SA 0 / SA 1	(0) Nettoergebnis (21 - 22) / (1) Geldfluss operative Gebarung (31 – 32)				-100,00	-100,00	-79,98	0,00	0,00	0,00
SA01	Saldo (01) Haushaltsrücklagen (230 - 240)				0,00	0,00	0,00	0,00	0,00	0,00
SA00	Saldo (00) Nettoergebnis nach Haushaltsrücklagen (Saldo 0 + Saldo 01)				-100,00	-100,00	-79,98			
Investive Gebarung										
SU 33	Summe Einzahlungen investive Gebarung							0,00	0,00	0,00
SU 34	Summe Auszahlungen investive Gebarung							0,00	0,00	0,00
SA2	Saldo (2) Geldfluss aus der Investiven Gebarung (33 – 34)							0,00	0,00	0,00
SA3	Saldo (3) Nettofinanzierungssaldo (Saldo 1 + Saldo 2)							0,00	0,00	0,00
Finanzierungstätigkeit										
SU 35	Summe Einzahlungen aus der Finanzierungstätigkeit							0,00	0,00	0,00
SU 36	Summe Auszahlungen aus der Finanzierungstätigkeit							0,00	0,00	0,00
SA4	Saldo (4) Geldfluss aus der Finanzierungstätigkeit (35 – 36)							0,00	0,00	0,00
SA5	Saldo (5) Geldfluss aus der voranschlagswirksamen Gebarung (Saldo 3 + Saldo 4)							0,00	0,00	0,00

		MVAG		VC QU	AOB	Ergebnisvoranschlag			Finanzierungsvoranschlag			
		EH	FH			VA 2025	VA 2024	RA 2023	VA 2025	VA 2024	RA 2023	
849	Sonstige Liegenschaften											
SA 0 / SA 1	(0) Nettoergebnis (21 - 22) / (1) Geldfluss operative Gebarung (31 – 32)					-179 300,00	-358 400,00	-146 642,26	-166 900,00	-347 700,00	-114 425,47	
SA00	Saldo (00) Nettoergebnis nach Haushaltsrücklagen (Saldo 0 + Saldo 01)					-178 100,00	-366 300,00	-366 300,00				
SA2	Saldo (2) Geldfluss aus der Investiven Gebarung (33 – 34)								0,00	-21 500,00	0,00	
SA3	Saldo (3) Nettofinanzierungssaldo (Saldo 1 + Saldo 2)								-166 900,00	-369 200,00	-114 425,47	
SA4	Saldo (4) Geldfluss aus der Finanzierungstätigkeit (35 – 36)								-9 700,00	12 900,00	0,00	
SA5	Saldo (5) Geldfluss aus der voranschlagswirksamen Gebarung (Saldo 3 + Saldo 4)								-176 600,00	-356 300,00	-114 425,47	
849000	Sonstige Liegenschaften											
Operative Gebarung												
2/849000/829000	Sonstige Einnahmen	2116	3116	18	4	100,00	100,00	44,93	100,00	100,00	44,93	
SU 21 / 31	Summe Erträge / Einzahlungen operative Gebarung					100,00	100,00	44,93	100,00	100,00	44,93	
1/849000/600000	Strom	2222	3222	24	18	1 500,00	2 000,00	1 575,37	1 500,00	2 000,00	1 575,37	
1/849000/600200	Wasser (Privatr.Bezug)	2222	3222	24	18	500,00	500,00	192,29	500,00	500,00	192,29	
1/849000/619000	Instandhaltung von Sonderanlagen	2224	3224		18	0,00	158 500,00	0,00	0,00	158 500,00	0,00	
1/849000/670000	Versicherungen	2222	3222	24	18	1 200,00	500,00	1 005,65	1 200,00	500,00	1 005,65	
1/849000/700000	Mietzinse (Parkplatz Klostergasse)	2223	3223	24	2	5 000,00	4 900,00	4 552,47	5 000,00	4 900,00	4 552,47	
1/849000/710000	Öffentliche Abgaben (Ausgaben), ohne Gebühren gemäß FAG	2225	3225	24	2	300,00	300,00	0,00	300,00	300,00	0,00	
1/849000/710099	Öffentl. Abgaben (Ausgaben), ohne Gebühren gem. FAG	2225	3225	24	6	3 000,00	3 000,00	2 922,76	3 000,00	3 000,00	2 922,76	
1/849000/711099	Gebühren für die Benützung von Gemeindeeinrichtungen und Anlagen gemäß FAG	2225	3225	24	6	300,00	200,00	110,88	300,00	200,00	110,88	
1/849000/720099	Kostenbeiträge Arbeitsleistungen Wi-Hof	2225	3225	24	8	1 000,00	1 500,00	115,33	1 000,00	1 500,00	115,33	
1/849000/728000	Entgelte für sonstige Leistungen	2225	3225	24	8	2 500,00	500,00	166,79	2 500,00	500,00	166,79	
SU 22 / 32	Summe Aufwendungen / Auszahlungen operative Gebarung					15 300,00	171 900,00	10 641,54	15 300,00	171 900,00	10 641,54	
SA 0 / SA 1	(0) Nettoergebnis (21 - 22) / (1) Geldfluss operative Gebarung (31 – 32)					-15 200,00	-171 800,00	-10 596,61	-15 200,00	-171 800,00	-10 596,61	
SA01	Saldo (01) Haushaltsrücklagen (230 - 240)					0,00	0,00	0,00	0,00	0,00	0,00	
SA00	Saldo (00) Nettoergebnis nach Haushaltsrücklagen (Saldo 0 + Saldo 01)					-15 200,00	-171 800,00	-10 596,61				
Investive Gebarung												
SU 33	Summe Einzahlungen investive Gebarung								0,00	0,00	0,00	
SU 34	Summe Auszahlungen investive Gebarung								0,00	0,00	0,00	
SA2	Saldo (2) Geldfluss aus der Investiven Gebarung (33 – 34)								0,00	0,00	0,00	
SA3	Saldo (3) Nettofinanzierungssaldo (Saldo 1 + Saldo 2)								-15 200,00	-171 800,00	-10 596,61	
Finanzierungstätigkeit												
SU 35	Summe Einzahlungen aus der Finanzierungstätigkeit								0,00	0,00	0,00	
SU 36	Summe Auszahlungen aus der Finanzierungstätigkeit								0,00	0,00	0,00	
SA4	Saldo (4) Geldfluss aus der Finanzierungstätigkeit (35 – 36)								0,00	0,00	0,00	

		MVAG		VC QU	AOB	Ergebnisvoranschlag			Finanzierungsvoranschlag		
		EH	FH			VA 2025	VA 2024	RA 2023	VA 2025	VA 2024	RA 2023
SA5	Saldo (5) Geldfluss aus der voranschlagswirksamen Gebarung (Saldo 3 + Saldo 4)								-15 200,00	-171 800,00	-10 596,61
849010	Marenzi - Haus										
	Operative Gebarung										
2/849010/828000	Rückersätze von Ausgaben	2116	3116	18	13	300,00	300,00	22,53	300,00	300,00	22,53
2/849010/829000	Sonstige Einnahmen	2116	3116	18	13	200,00	200,00	0,00	200,00	200,00	0,00
SU 21 / 31	Summe Erträge / Einzahlungen operative Gebarung					500,00	500,00	22,53	500,00	500,00	22,53
1/849010/400000	Geringw. Wirtschaftsgüter des Anlagevermögens	2221	3221	23	18	500,00	500,00	0,00	500,00	500,00	0,00
1/849010/600000	Strom	2222	3222	24	18	2 900,00	4 300,00	1 925,18	2 900,00	4 300,00	1 925,18
1/849010/600200	Wasser (Privatr.Bezug)	2222	3222	24	18	200,00	200,00	127,07	200,00	200,00	127,07
1/849010/600300	Energiebezüge (Fernwärme)	2222	3222	24	18	8 500,00	8 500,00	7 579,97	8 500,00	8 500,00	7 579,97
1/849010/613000	Instandhaltung v. sonst. Grundstückseinrichtungen	2224	3224	24	18	500,00	500,00	333,49	500,00	500,00	333,49
1/849010/614000	Instandhaltung v. Gebäuden	2224	3224	24	18	3 000,00	1 000,00	212,79	3 000,00	1 000,00	159,89
1/849010/618000	Instandhaltung v. sonst. Anlagen (Feuerlöscherüberprüfung)	2224	3224	24	18	200,00	200,00	511,20	200,00	200,00	511,20
1/849010/670000	Versicherungen	2222	3222	24	18	2 400,00	1 200,00	2 244,62	2 400,00	1 200,00	2 244,62
1/849010/680500	Planmäßige Abschreibung	2226			6	900,00	900,00	921,50	0,00	0,00	0,00
1/849010/680700	Planmäßige Abschreibung	2226			6	400,00	400,00	430,87	0,00	0,00	0,00
1/849010/710000	Öffentliche Abgaben (Ausgaben), ohne Gebühren gemäß FAG	2225	3225	24	18	100,00	100,00	0,00	100,00	100,00	0,00
1/849010/711099	Geb. f. d. Benütz. v. Gemeindeeinr. u. Anlagen gem.FAG (Ausgaben)	2225	3225	24	6	500,00	500,00	282,01	500,00	500,00	282,01
1/849010/720099	Kostenbeiträge Arbeitsleistungen Wi-Hof	2225	3225	24	18	1 000,00	1 000,00	758,55	1 000,00	1 000,00	758,55
1/849010/728000	Entgelte für sonstige Leistungen	2225	3225	24	13	500,00	1 000,00	879,63	500,00	1 000,00	879,63
SU 22 / 32	Summe Aufwendungen / Auszahlungen operative Gebarung					21 600,00	20 300,00	16 206,88	20 300,00	19 000,00	14 801,61
SA 0 / SA 1	(0) Nettoergebnis (21 - 22) / (1) Geldfluss operative Gebarung (31 - 32)					-21 100,00	-19 800,00	-16 184,35	-19 800,00	-18 500,00	-14 779,08
SA01	Saldo (01) Haushaltsrücklagen (230 - 240)					0,00	0,00	0,00	0,00	0,00	0,00
SA00	Saldo (00) Nettoergebnis nach Haushaltsrücklagen (Saldo 0 + Saldo 01)					-21 100,00	-19 800,00	-16 184,35			
	Investive Gebarung										
SU 33	Summe Einzahlungen investive Gebarung								0,00	0,00	0,00
SU 34	Summe Auszahlungen investive Gebarung								0,00	0,00	0,00
SA2	Saldo (2) Geldfluss aus der Investiven Gebarung (33 - 34)								0,00	0,00	0,00
SA3	Saldo (3) Nettofinanzierungssaldo (Saldo 1 + Saldo 2)								-19 800,00	-18 500,00	-14 779,08
	Finanzierungstätigkeit										
SU 35	Summe Einzahlungen aus der Finanzierungstätigkeit								0,00	0,00	0,00
SU 36	Summe Auszahlungen aus der Finanzierungstätigkeit								0,00	0,00	0,00
SA4	Saldo (4) Geldfluss aus der Finanzierungstätigkeit (35 - 36)								0,00	0,00	0,00

		MVAG		VC QU	AOB	Ergebnisvoranschlag			Finanzierungsvoranschlag		
		EH	FH			VA 2025	VA 2024	RA 2023	VA 2025	VA 2024	RA 2023
SA5	Saldo (5) Geldfluss aus der voranschlagswirksamen Gebarung (Saldo 3 + Saldo 4)								-19 800,00	-18 500,00	-14 779,08
849020	Marenzihof										
	Operative Gebarung										
2/849020/810011	Kostenbeitr. (Kosteners.) f. sonst. Leistungen (Einnahmen/Eislaufen)	2114	3114	13	13	60 000,00	60 000,00	0,00	60 000,00	60 000,00	0,00
2/849020/811010	Einn.a.Vermiet.Verpacht.Dienstbark. u. Baur.	2115	3115	14	4	1 400,00	1 400,00	2 691,67	1 400,00	1 400,00	2 583,34
2/849020/811020	Einn.a.Vermiet.Verpacht.Dienstbark. u. Baur. (Betriebsk. Kantine)	2115	3115	14	4	2 000,00	0,00	0,00	2 000,00	0,00	1 079,06
2/849020/811030	Einn.a.Vermiet.Verpacht.Dienstbark. u.Baur.(Erlöse Bandenwerbung)	2115	3115	14	14	500,00	600,00	145,00	500,00	600,00	0,00
2/849020/816050	Kostenbeitr. (Kosteners.) f. sonst. Leistungen (Einnahmen/Eislaufen)	2114	3114	13	13	0,00	0,00	20 093,66	0,00	0,00	20 093,66
2/849020/816060	Kostenbeiträge (Kostenersätze) für sonstige Leistungen (Sponsorvertrag Gemeinden)	2114	3114		13	32 000,00	28 500,00	0,00	32 000,00	28 500,00	0,00
2/849020/823000	sonstige Zinserträge	2131	3131	14	4	100,00	0,00	0,00	100,00	0,00	0,00
2/849020/828000	Rückersätze von Ausgaben	2116	3116	18	4	1 500,00	200,00	1 722,98	1 500,00	200,00	1 722,98
2/849020/829000	Sonstige Einnahmen	2116	3116	18	4	500,00	100,00	3 069,83	500,00	100,00	3 069,83
SU 21 / 31	Summe Erträge / Einzahlungen operative Gebarung					98 000,00	90 800,00	27 723,14	98 000,00	90 800,00	28 548,87
1/849020/400000	Geringw. Wirtschaftsgüter des Anlagevermögens	2221	3221	23	13	300,00	800,00	0,00	300,00	800,00	0,00
1/849020/400000/1	Geringw. Wirtschaftsgüter des Anlagevermögens	2221	3221	23	13	800,00	500,00	545,81	800,00	500,00	301,76
1/849020/452000	Treibstoffe	2221	3221	23	13	100,00	100,00	0,00	100,00	100,00	0,00
1/849020/452000/1	Treibstoffe	2221	3221	23	13	600,00	1 500,00	411,45	600,00	1 500,00	42,45
1/849020/454000	Reinigungsmittel	2221	3221	23	13	200,00	300,00	80,43	200,00	300,00	80,43
1/849020/454000/1	Reinigungsmittel	2221	3221	23	13	200,00	400,00	18,49	200,00	400,00	18,49
1/849020/458000	Mittel zur ärztlichen Betreuung und Gesundheitsvorsorge	2221	3221	23	13	100,00	100,00	0,00	100,00	100,00	0,00
1/849020/459000	Sonstige Verbrauchsgüter	2221	3221	23	13	300,00	300,00	17,46	300,00	300,00	17,46
1/849020/459000/1	Sonstige Verbrauchsgüter	2221	3221	23	13	700,00	700,00	212,64	700,00	700,00	212,64
1/849020/5	Personalkonten verdichtet	22	32			400,00	400,00	1 073,06	400,00	400,00	1 073,06
1/849020/600000	Strom	2222	3222	24	18	3 900,00	3 900,00	5 235,15	3 900,00	3 900,00	5 235,15
1/849020/600000/1	Strom	2222	3222	24	18	75 000,00	83 200,00	14 853,73	75 000,00	82 700,00	4 696,84
1/849020/600200	Wasser (Privatr.Bezug)	2222	3222	24	18	1 900,00	1 100,00	843,33	1 900,00	1 100,00	843,33
1/849020/600200/1	Wasser (Privatr.Bezug)	2222	3222	24	18	800,00	800,00	211,90	800,00	800,00	211,90
1/849020/600300	Energiebezüge (Fernwärme Weinwochengelände, Bahnhofstraße 12a)	2222	3222	24	18	3 000,00	6 000,00	3 721,76	3 000,00	6 000,00	3 721,76
1/849020/600300/1	Energiebezüge	2222	3222	24	18	0,00	0,00	1 654,95	0,00	0,00	1 654,95

		MVAG		VC QU	AOB	Ergebnisvoranschlag			Finanzierungsvoranschlag		
		EH	FH			VA 2025	VA 2024	RA 2023	VA 2025	VA 2024	RA 2023
1/849020/613000	Instandhaltung v. sonst. Grundstückseinrichtungen	2224	3224	24	13	1 500,00	2 600,00	4 003,27	1 500,00	2 600,00	4 003,27
1/849020/613000/1	Instandhaltung v. sonst. Grundstückseinrichtungen	2224	3224	24	13	2 200,00	2 200,00	610,13	2 200,00	2 200,00	589,11
1/849020/614000	Instandhaltung v. Gebäuden	2224	3224	24	13	700,00	700,00	0,00	700,00	700,00	0,00
1/849020/614000/1	Instandhaltung v. Gebäuden (Eisanlage)	2224	3224	24	13	800,00	800,00	147,95	800,00	800,00	96,25
1/849020/616000	Instandhaltung v. Maschinen und maschinellen Anlagen	2224	3224	24	13	200,00	200,00	0,00	200,00	200,00	0,00
1/849020/616000/1	Instandhaltung v. Maschinen und maschinellen Anlagen	2224	3224	24	13	8 000,00	7 000,00	1 974,71	8 000,00	7 000,00	1 928,14
1/849020/618000	Instandhaltung v. sonst. Anlagen (Einrichtung)	2224	3224	24	13	1 000,00	3 200,00	0,00	1 000,00	3 200,00	0,00
1/849020/618000/1	Instandhaltung v. sonst. Anlagen (Einrichtung)	2224	3224	24	13	1 000,00	1 000,00	0,00	1 000,00	1 000,00	0,00
1/849020/631000/1	Telekommunikationsdienste	2222	3222	24	20	100,00	100,00	42,73	100,00	100,00	42,73
1/849020/650900/10	Zinsen für Finanzschulden in Euro	2241	3241		6	200,00	0,00	0,00	200,00	0,00	0,00
1/849020/670000	Versicherungen	2222	3222	24	18	3 500,00	2 600,00	3 206,97	3 500,00	2 600,00	3 206,97
1/849020/680200	Planmäßige Abschreibung	2226			6	1 800,00	1 800,00	1 762,95	0,00	0,00	0,00
1/849020/680300	Planmäßige Abschreibung	2226			6	800,00	800,00	762,76	0,00	0,00	0,00
1/849020/680600	Planmäßige Abschreibung	2226			6	1 900,00	2 000,00	950,00	0,00	0,00	0,00
1/849020/680700	Planmäßige Abschreibung	2226			6	1 300,00	1 400,00	1 615,55	0,00	0,00	0,00
1/849020/710000	Öffentliche Abgaben, ohne Gebühren gemäß FAG	2225	3225	24	13	100,00	100,00	72,20	100,00	100,00	72,20
1/849020/710099	Öffentl. Abgaben (Ausgaben), ohne Gebühren gem. FAG	2225	3225	24	6	1 800,00	1 800,00	1 731,12	1 800,00	1 800,00	1 731,12
1/849020/711099	Geb. f. d. Benütz. v. Gemeindeeinr. u. Anlagen gem.FAG (Ausgaben)	2225	3225	24	6	6 600,00	6 700,00	5 368,10	6 600,00	6 700,00	5 368,10
1/849020/711099/1	Geb. f. d. Benütz. v. Gemeindeeinr. u. Anlagen gem.FAG (Ausgaben)	2225	3225	24	6	100,00	100,00	19,12	100,00	100,00	19,12
1/849020/720099	Kostenbeiträge Arbeitsleistungen Wi-Hof	2225	3225	24	13	1 000,00	1 000,00	425,29	1 000,00	1 000,00	425,29
1/849020/720099/1	Kostenbeiträge Arbeitsleistungen Wi-Hof	2225	3225	24	13	30 000,00	30 000,00	33 424,79	30 000,00	30 000,00	33 424,79
1/849020/720099/2	Kostenbeiträge (Kostenersätze) für Leistungen	2225	3225	24	13	1 000,00	1 000,00	6 891,80	1 000,00	1 000,00	6 891,80
1/849020/720099/3	Kostenbeiträge Arbeitsleistungen Wi-Hof	2225	3225	24	13	4 000,00	4 000,00	23,65	4 000,00	4 000,00	23,65
1/849020/728000	Entgelte für sonstige Leistungen	2225	3225	24	13	6 000,00	9 000,00	6 810,28	6 000,00	9 000,00	6 810,28
1/849020/728000/1	Entgelte für sonstige Leistungen	2225	3225	24	13	30 000,00	23 200,00	8 743,62	30 000,00	23 200,00	2 170,62
1/849020/728061	Entgelte für sonstige Leistungen (Wartung - Skateranlage)	2225	3225	24	13	300,00	300,00	96,00	300,00	300,00	96,00
1/849020/728065/1	Entgelte für sonst. Leistungen (Wartungsvertr. usw. Eisanlage)	2225	3225	24	13	100,00	500,00	0,00	100,00	500,00	0,00
SU 22 / 32	Summe Aufwendungen / Auszahlungen operative Gebarung					194 300,00	204 200,00	107 563,15	188 500,00	197 700,00	85 009,66
SA 0 / SA 1	(0) Nettoergebnis (21 - 22) / (1) Geldfluss operative Gebarung (31 - 32)					-96 300,00	-113 400,00	-79 840,01	-90 500,00	-106 900,00	-56 460,79

		MVAG		VC QU	AOB	Ergebnisvoranschlag			Finanzierungsvoranschlag		
		EH	FH			VA 2025	VA 2024	RA 2023	VA 2025	VA 2024	RA 2023
2/849020/894200	Entnahmen von zweckgebundenen Haushaltsrücklagen	2301			4	1 200,00	700,00	303,03	0,00	0,00	0,00
1/849020/794200	Zuweisung an zweckgebundene Haushaltsrücklagen	2401			6	0,00	8 600,00	0,00	0,00	0,00	0,00
SA01	Saldo (01) Haushaltsrücklagen (230 - 240)					1 200,00	-7 900,00	303,03	0,00	0,00	0,00
SA00	Saldo (00) Nettoergebnis nach Haushaltsrücklagen (Saldo 0 + Saldo 01)					-95 100,00	-121 300,00	-79 536,98			
Investive Gebarung											
SU 33	Summe Einzahlungen investive Gebarung								0,00	0,00	0,00
SU 34	Summe Auszahlungen investive Gebarung								0,00	0,00	0,00
SA2	Saldo (2) Geldfluss aus der Investiven Gebarung (33 – 34)								0,00	0,00	0,00
SA3	Saldo (3) Nettofinanzierungssaldo (Saldo 1 + Saldo 2)								-90 500,00	-106 900,00	-56 460,79
Finanzierungstätigkeit											
SU 35	Summe Einzahlungen aus der Finanzierungstätigkeit								0,00	0,00	0,00
1/849020/336000/10	Innere Anleihen/Darlehen (Verbindlichkeit)		3611		6	0,00	0,00	0,00	4 300,00	0,00	0,00
SU 36	Summe Auszahlungen aus der Finanzierungstätigkeit								4 300,00	0,00	0,00
SA4	Saldo (4) Geldfluss aus der Finanzierungstätigkeit (35 – 36)								-4 300,00	0,00	0,00
SA5	Saldo (5) Geldfluss aus der voranschlagswirksamen Gebarung (Saldo 3 + Saldo 4)								-94 800,00	-106 900,00	-56 460,79
849021	Marenzihof-Eislaufplatz										
Operative Gebarung											
2/849021/817500	Erträge aus der Auflösung von sonstigen Rückstellungen	2117			7	0,00	2 800,00	0,00	0,00	0,00	0,00
SU 21 / 31	Summe Erträge / Einzahlungen operative Gebarung					0,00	2 800,00	0,00	0,00	0,00	0,00
1/849021/5	Personalkonten verdichtet	22	32			15 000,00	14 100,00	7 255,67	15 000,00	14 100,00	7 255,67
1/849021/650900	Zinsaufwand für Inneres Darlehen aus Müllrücklage	2241	3241	25	6	0,00	300,00	248,23	0,00	300,00	248,23
1/849021/650900/20	Zinsen für Finanzschulden in Euro	2241	3241		6	200,00	0,00	0,00	200,00	0,00	0,00
1/849021/710030	Öffentliche Abgaben, ohne Gebühren gemäß FAG	2225	3225		7	100,00	100,00	247,00	100,00	100,00	247,00
1/849021/729800	Sonstige Aufwendungen (Rückzlg. Inneres Darlehen aus Müll-RL)	2225	3225	24	6	0,00	5 400,00	5 313,80	0,00	5 400,00	5 313,80
SU 22 / 32	Summe Aufwendungen / Auszahlungen operative Gebarung					15 300,00	19 900,00	13 064,70	15 300,00	19 900,00	13 064,70
SA 0 / SA 1	(0) Nettoergebnis (21 - 22) / (1) Geldfluss operative Gebarung (31 – 32)					-15 300,00	-17 100,00	-13 064,70	-15 300,00	-19 900,00	-13 064,70
SA01	Saldo (01) Haushaltsrücklagen (230 - 240)					0,00	0,00	0,00	0,00	0,00	0,00
SA00	Saldo (00) Nettoergebnis nach Haushaltsrücklagen (Saldo 0 + Saldo 01)					-15 300,00	-17 100,00	-13 064,70			
Investive Gebarung											
SU 33	Summe Einzahlungen investive Gebarung								0,00	0,00	0,00
SU 34	Summe Auszahlungen investive Gebarung								0,00	0,00	0,00
SA2	Saldo (2) Geldfluss aus der Investiven Gebarung (33 – 34)								0,00	0,00	0,00

		MVAG		VC QU	AOB	Ergebnisvoranschlag			Finanzierungsvoranschlag		
		EH	FH			VA 2025	VA 2024	RA 2023	VA 2025	VA 2024	RA 2023
SA3	Saldo (3) Nettofinanzierungssaldo (Saldo 1 + Saldo 2)								-15 300,00	-19 900,00	-13 064,70
Finanzierungstätigkeit											
SU 35	Summe Einzahlungen aus der Finanzierungstätigkeit								0,00	0,00	0,00
1/849021/336000/20	Innere Anleihen/Darlehen (Verbindlichkeit)		3611		6	0,00	0,00	0,00	5 400,00	0,00	0,00
SU 36	Summe Auszahlungen aus der Finanzierungstätigkeit								5 400,00	0,00	0,00
SA4	Saldo (4) Geldfluss aus der Finanzierungstätigkeit (35 – 36)								-5 400,00	0,00	0,00
SA5	Saldo (5) Geldfluss aus der voranschlagswirksamen Gebarung (Saldo 3 + Saldo 4)								-20 700,00	-19 900,00	-13 064,70
849029	Infrastruktur Festgelände										
Operative Gebarung											
6/849029/871110	Kapitaltransfers aus Gemeinde-Bedarfszuweisungsmitteln	2121	3121	1	4	0,00	8 600,00	0,00	0,00	8 600,00	0,00
SU 21 / 31	Summe Erträge / Einzahlungen operative Gebarung					0,00	8 600,00	0,00	0,00	8 600,00	0,00
SU 22 / 32	Summe Aufwendungen / Auszahlungen operative Gebarung					0,00	0,00	0,00	0,00	0,00	0,00
SA 0 / SA 1	(0) Nettoergebnis (21 - 22) / (1) Geldfluss operative Gebarung (31 – 32)					0,00	8 600,00	0,00	0,00	8 600,00	0,00
SA01	Saldo (01) Haushaltsrücklagen (230 - 240)					0,00	0,00	0,00	0,00	0,00	0,00
SA00	Saldo (00) Nettoergebnis nach Haushaltsrücklagen (Saldo 0 + Saldo 01)					0,00	8 600,00	0,00			
Investive Gebarung											
SU 33	Summe Einzahlungen investive Gebarung								0,00	0,00	0,00
5/849029/020000	Maschinen und maschinelle Anlagen		3414	1	8	0,00	0,00	0,00	0,00	21 500,00	0,00
SU 34	Summe Auszahlungen investive Gebarung								0,00	21 500,00	0,00
SA2	Saldo (2) Geldfluss aus der Investiven Gebarung (33 – 34)								0,00	-21 500,00	0,00
SA3	Saldo (3) Nettofinanzierungssaldo (Saldo 1 + Saldo 2)								0,00	-12 900,00	0,00
Finanzierungstätigkeit											
6/849029/336000	Innere Anleihen/Darlehen (Verbindlichkeit)		3511	1	6	0,00	0,00	0,00	0,00	12 900,00	0,00
SU 35	Summe Einzahlungen aus der Finanzierungstätigkeit								0,00	12 900,00	0,00
SU 36	Summe Auszahlungen aus der Finanzierungstätigkeit								0,00	0,00	0,00
SA4	Saldo (4) Geldfluss aus der Finanzierungstätigkeit (35 – 36)								0,00	12 900,00	0,00
SA5	Saldo (5) Geldfluss aus der voranschlagswirksamen Gebarung (Saldo 3 + Saldo 4)								0,00	0,00	0,00
849030	Grillitz-Haus										
Operative Gebarung											
2/849030/828000	Rückersätze von Aufwendungen	2116	3116		18	100,00	0,00	18,39	100,00	0,00	18,39
SU 21 / 31	Summe Erträge / Einzahlungen operative Gebarung					100,00	0,00	18,39	100,00	0,00	18,39
1/849030/600000	Energiebezüge (Strom)	2222	3222	24	18	200,00	400,00	322,68	200,00	400,00	322,68
1/849030/600100	Energiebezüge	2222	3222		18	1 000,00	5 500,00	4 259,12	1 000,00	5 500,00	4 259,12

		MVAG		VC QU	AOB	Ergebnisvoranschlag			Finanzierungsvoranschlag		
		EH	FH			VA 2025	VA 2024	RA 2023	VA 2025	VA 2024	RA 2023
1/849030/600200	Energiebezüge (Wasser)	2222	3222	24	18	100,00	200,00	181,92	100,00	200,00	181,92
1/849030/670000	Versicherungen	2222	3222		18	500,00	800,00	294,00	500,00	800,00	294,00
1/849030/7110099	Öffentliche Abgaben, ohne Gebühren gemäß FAG	2225	3225	24	6	100,00	100,00	90,36	100,00	100,00	90,36
1/849030/7111099	Geb. f. d. Benütz. v. Gemeindeeinr. u. Anlagen gem.FAG (Ausgaben) Grazer Str. 116	2225	3225	24	6	100,00	300,00	86,24	100,00	300,00	86,24
1/849030/728000	Entgelte für sonstige Leistungen	2225	3225	24	18	200,00	0,00	121,64	200,00	0,00	121,64
SU 22 / 32	Summe Aufwendungen / Auszahlungen operative Gebarung					2 200,00	7 300,00	5 355,96	2 200,00	7 300,00	5 355,96
SA 0 / SA 1	(0) Nettoergebnis (21 - 22) / (1) Geldfluss operative Gebarung (31 - 32)					-2 100,00	-7 300,00	-5 337,57	-2 100,00	-7 300,00	-5 337,57
SA01	Saldo (01) Haushaltsrücklagen (230 - 240)					0,00	0,00	0,00	0,00	0,00	0,00
SA00	Saldo (00) Nettoergebnis nach Haushaltsrücklagen (Saldo 0 + Saldo 01)					-2 100,00	-7 300,00	-5 337,57			
Investive Gebarung											
SU 33	Summe Einzahlungen investive Gebarung								0,00	0,00	0,00
SU 34	Summe Auszahlungen investive Gebarung								0,00	0,00	0,00
SA2	Saldo (2) Geldfluss aus der Investiven Gebarung (33 - 34)								0,00	0,00	0,00
SA3	Saldo (3) Nettofinanzierungssaldo (Saldo 1 + Saldo 2)								-2 100,00	-7 300,00	-5 337,57
Finanzierungstätigkeit											
SU 35	Summe Einzahlungen aus der Finanzierungstätigkeit								0,00	0,00	0,00
SU 36	Summe Auszahlungen aus der Finanzierungstätigkeit								0,00	0,00	0,00
SA4	Saldo (4) Geldfluss aus der Finanzierungstätigkeit (35 - 36)								0,00	0,00	0,00
SA5	Saldo (5) Geldfluss aus der voranschlagswirksamen Gebarung (Saldo 3 + Saldo 4)								-2 100,00	-7 300,00	-5 337,57
849040	Volksschule Kaindorf - Altgebäude										
Operative Gebarung											
2/849040/811000	Einn. aus Vermietung, Verpachtung Dienstbarkeiten und Baurechten	2115	3115	14	17	10 000,00	10 000,00	9 644,00	10 000,00	10 000,00	11 110,00
2/849040/829000/2	Sonstige Einnahmen (Mehrwecksaal)	2116	3116	18	18	100,00	100,00	1 957,92	100,00	100,00	1 957,92
SU 21 / 31	Summe Erträge / Einzahlungen operative Gebarung					10 100,00	10 100,00	11 601,92	10 100,00	10 100,00	13 067,92
1/849040/400000/2	Geringw. Wirtschaftsgüter des Anlagevermögens (Mehrwecksaal)	2221	3221	23	18	100,00	500,00	48,89	100,00	500,00	48,89
1/849040/454000/2	Reinigungsmittel (Mehrwecksaal)	2221	3221	23	17	500,00	500,00	318,99	500,00	500,00	318,99
1/849040/459000/2	Sonstige Verbrauchsgüter (Mehrwecksaal)	2221	3221	23	17	800,00	800,00	594,34	800,00	800,00	608,14
1/849040/600000	Strom	2222	3222	24	18	2 200,00	2 300,00	2 116,08	2 200,00	2 300,00	2 116,08
1/849040/600000/2	Strom (Mehrwecksaal)	2222	3222	24	18	10 600,00	15 000,00	5 015,69	10 600,00	15 000,00	5 015,69
1/849040/600200/2	Wasser (Privatr.Bezug, Mehrwecksaal)	2222	3222	24	18	500,00	500,00	234,82	500,00	500,00	234,82
1/849040/600300/2	Fernwärme (Mehrwecksaal)	2222	3222	24	18	9 000,00	10 000,00	7 814,40	9 000,00	10 000,00	7 814,40
1/849040/614000/2	Instandhaltung von Gebäuden (Mehrwecksaal)	2224	3224	24	18	2 000,00	3 000,00	6 561,24	2 000,00	3 000,00	6 561,24

		MVAG		VC QU	AOB	Ergebnisvoranschlag			Finanzierungsvoranschlag		
		EH	FH			VA 2025	VA 2024	RA 2023	VA 2025	VA 2024	RA 2023
1/849040/618000/2	Instandhaltung v. sonst. Anlagen (Einrichtung Mehrzwecksaal)	2224	3224	24	18	700,00	700,00	36,12	700,00	700,00	36,12
1/849040/670000/2	Versicherungen (Mehrzwecksaal)	2222	3222	24	18	4 000,00	4 200,00	3 580,18	4 000,00	4 200,00	3 580,18
1/849040/680300	Planmäßige Abschreibung	2226			6	5 300,00	5 300,00	5 277,66	0,00	0,00	0,00
1/849040/680700	Planmäßige Abschreibung	2226			6	0,00	400,00	392,39	0,00	0,00	0,00
1/849040/711099/2	Geb. f. d. Benütz. v. Gemeindeeinr. u. Anlagen gem.FAG (Ausgaben Mehrzwecksaal)	2225	3225	24	6	200,00	200,00	31,59	200,00	200,00	31,59
1/849040/720099/2	Kostenbeiträge Arbeitsleistungen Wi-Hof (Mehrzwecksaal)	2225	3225	24	18	500,00	500,00	0,00	500,00	500,00	0,00
1/849040/728000	Entgelte für sonstige Leistungen (Mehrzwecksaal)	2225	3225	24	18	1 000,00	1 800,00	1 092,61	1 000,00	1 800,00	782,56
1/849040/728000/2	Entgelte für sonstige Leistungen (Rfkm, etc.)	2225	3225	24	18	1 000,00	1 000,00	105,94	1 000,00	1 000,00	105,94
1/849040/728800	Entgelte für sonstige Leistungen (Reinigung extern)	2225	3225		7	1 000,00	1 000,00	0,00	1 000,00	1 000,00	0,00
SU 22 / 32	Summe Aufwendungen / Auszahlungen operative Gebarung					39 400,00	47 700,00	33 220,94	34 100,00	42 000,00	27 254,64
SA 0 / SA 1	(0) Nettoergebnis (21 - 22) / (1) Geldfluss operative Gebarung (31 - 32)					-29 300,00	-37 600,00	-21 619,02	-24 000,00	-31 900,00	-14 186,72
SA01	Saldo (01) Haushaltsrücklagen (230 - 240)					0,00	0,00	0,00	0,00	0,00	0,00
SA00	Saldo (00) Nettoergebnis nach Haushaltsrücklagen (Saldo 0 + Saldo 01)					-29 300,00	-37 600,00	-21 619,02			
Investive Gebarung											
SU 33	Summe Einzahlungen investive Gebarung								0,00	0,00	0,00
SU 34	Summe Auszahlungen investive Gebarung								0,00	0,00	0,00
SA2	Saldo (2) Geldfluss aus der Investiven Gebarung (33 - 34)								0,00	0,00	0,00
SA3	Saldo (3) Nettofinanzierungssaldo (Saldo 1 + Saldo 2)								-24 000,00	-31 900,00	-14 186,72
Finanzierungstätigkeit											
SU 35	Summe Einzahlungen aus der Finanzierungstätigkeit								0,00	0,00	0,00
SU 36	Summe Auszahlungen aus der Finanzierungstätigkeit								0,00	0,00	0,00
SA4	Saldo (4) Geldfluss aus der Finanzierungstätigkeit (35 - 36)								0,00	0,00	0,00
SA5	Saldo (5) Geldfluss aus der voranschlagswirksamen Gebarung (Saldo 3 + Saldo 4)								-24 000,00	-31 900,00	-14 186,72

		MVAG		VC QU	AOB	Ergebnisvoranschlag			Finanzierungsvoranschlag			
		EH	FH			VA 2025	VA 2024	RA 2023	VA 2025	VA 2024	RA 2023	
85	Betriebe mit marktbestimmter Tätigkeit											
SA 0 / SA 1	(0) Nettoergebnis (21 - 22) / (1) Geldfluss operative Gebarung (31 – 32)					471 700,00	-8 800,00	-242 805,66	842 800,00	787 100,00	-149 050,70	
SA00	Saldo (00) Nettoergebnis nach Haushaltsrücklagen (Saldo 0 + Saldo 01)					-217 100,00	1 523 700,00	1 523 700,00				
SA2	Saldo (2) Geldfluss aus der Investiven Gebarung (33 – 34)								-6 200,00	-1 638 400,00	-888 077,96	
SA3	Saldo (3) Nettofinanzierungssaldo (Saldo 1 + Saldo 2)								836 600,00	-851 300,00	-1 037 128,66	
SA4	Saldo (4) Geldfluss aus der Finanzierungstätigkeit (35 – 36)								138 100,00	903 500,00	-311 195,28	
SA5	Saldo (5) Geldfluss aus der voranschlagswirksamen Gebarung (Saldo 3 + Saldo 4)								974 700,00	52 200,00	-1 348 323,94	
850	Betriebe der Wasserversorgung											
SA 0 / SA 1	(0) Nettoergebnis (21 - 22) / (1) Geldfluss operative Gebarung (31 – 32)					0,00	-8 500,00	0,00	0,00	0,00	0,00	0,00
SA00	Saldo (00) Nettoergebnis nach Haushaltsrücklagen (Saldo 0 + Saldo 01)					0,00	-8 500,00	-8 500,00				
SA2	Saldo (2) Geldfluss aus der Investiven Gebarung (33 – 34)								0,00	0,00	0,00	
SA3	Saldo (3) Nettofinanzierungssaldo (Saldo 1 + Saldo 2)								0,00	0,00	0,00	
SA4	Saldo (4) Geldfluss aus der Finanzierungstätigkeit (35 – 36)								0,00	0,00	0,00	
SA5	Saldo (5) Geldfluss aus der voranschlagswirksamen Gebarung (Saldo 3 + Saldo 4)								0,00	0,00	0,00	
850000	Betriebe der Wasserversorgung											
	Operative Gebarung											
SU 21 / 31	Summe Erträge / Einzahlungen operative Gebarung					0,00	0,00	0,00	0,00	0,00	0,00	0,00
1/850000/690000	Abschreibung von Forderungen (Schadensfälle)	2225			6	0,00	8 500,00	0,00	0,00	0,00	0,00	0,00
SU 22 / 32	Summe Aufwendungen / Auszahlungen operative Gebarung					0,00	8 500,00	0,00	0,00	0,00	0,00	0,00
SA 0 / SA 1	(0) Nettoergebnis (21 - 22) / (1) Geldfluss operative Gebarung (31 – 32)					0,00	-8 500,00	0,00	0,00	0,00	0,00	0,00
SA01	Saldo (01) Haushaltsrücklagen (230 - 240)					0,00	0,00	0,00	0,00	0,00	0,00	0,00
SA00	Saldo (00) Nettoergebnis nach Haushaltsrücklagen (Saldo 0 + Saldo 01)					0,00	-8 500,00	0,00				
	Investive Gebarung											
SU 33	Summe Einzahlungen investive Gebarung								0,00	0,00	0,00	0,00
SU 34	Summe Auszahlungen investive Gebarung								0,00	0,00	0,00	0,00
SA2	Saldo (2) Geldfluss aus der Investiven Gebarung (33 – 34)								0,00	0,00	0,00	0,00
SA3	Saldo (3) Nettofinanzierungssaldo (Saldo 1 + Saldo 2)								0,00	0,00	0,00	0,00
	Finanzierungstätigkeit											
SU 35	Summe Einzahlungen aus der Finanzierungstätigkeit								0,00	0,00	0,00	0,00
SU 36	Summe Auszahlungen aus der Finanzierungstätigkeit								0,00	0,00	0,00	0,00
SA4	Saldo (4) Geldfluss aus der Finanzierungstätigkeit (35 – 36)								0,00	0,00	0,00	0,00
SA5	Saldo (5) Geldfluss aus der voranschlagswirksamen Gebarung (Saldo 3 + Saldo 4)								0,00	0,00	0,00	0,00

		MVAG		VC QU	AOB	Ergebnisvoranschlag			Finanzierungsvoranschlag			
		EH	FH			VA 2025	VA 2024	RA 2023	VA 2025	VA 2024	RA 2023	
851	Betriebe der Abwasserbeseitigung											
SA 0 / SA 1	(0) Nettoergebnis (21 - 22) / (1) Geldfluss operative Gebarung (31 – 32)					711 900,00	97 600,00	147 141,07	717 400,00	389 600,00	174 594,69	
SA00	Saldo (00) Nettoergebnis nach Haushaltsrücklagen (Saldo 0 + Saldo 01)					1 800,00	855 300,00	855 300,00				
SA2	Saldo (2) Geldfluss aus der Investiven Gebarung (33 – 34)								99 100,00	-757 700,00	0,00	
SA3	Saldo (3) Nettofinanzierungssaldo (Saldo 1 + Saldo 2)								816 500,00	-368 100,00	174 594,69	
SA4	Saldo (4) Geldfluss aus der Finanzierungstätigkeit (35 – 36)								-106 400,00	-102 500,00	-100 045,30	
SA5	Saldo (5) Geldfluss aus der voranschlagswirksamen Gebarung (Saldo 3 + Saldo 4)								710 100,00	-470 600,00	74 549,39	
851000	Betriebe der Abwasserbeseitigung											
Operative Gebarung												
2/851000/813000	Erträge aus der Auflösung von Investitionszuschüssen (Kapitaltransfers Interessentenbeiträge)	2127			6	4 200,00	350 000,00	638 667,31	0,00	0,00	0,00	
2/851000/820000	Zinsen aus Innere Darlehen (RL AWW)	2131	3131	14	6	8 600,00	3 100,00	0,00	8 600,00	3 100,00	0,00	
2/851000/823000	Zinsen	2131	3131	14	4	40 000,00	200,00	37 655,68	40 000,00	200,00	37 655,68	
2/851000/828000	Rückersätze von Ausgaben (Abrechn. AWW Lbn./Wagna/Kdf.)	2116	3116	18	4	50 000,00	14 800,00	329 372,82	50 000,00	14 800,00	329 372,82	
2/851000/829800	Sonstige Erträge (Einnahmen Rückzlg. Innere Darlehen bis 31.12.2023)	2116	3116	18	6	0,00	69 800,00	0,00	0,00	69 800,00	0,00	
2/851000/850002	Interessentenbeiträge (Kanalanschlüsse)	2111	3111	10	14	276 200,00	100,00	259 304,19	276 200,00	100,00	259 304,19	
2/851000/852003	Geb.f.d.Ben.d.Gmd.Einricht.u.Anl. (Kanalbenützungsgebühren)	2113	3113	12	14	1 986 500,00	1 968 200,00	2 013 509,64	1 986 500,00	1 968 200,00	2 001 408,51	
2/851000/852005	Geb.f.d.Ben.d.Gmd.Einricht.u.Anl. (Kanalben.Geb./Oberflächenwasser)	2113	3113	12	14	102 000,00	94 100,00	95 639,88	102 000,00	94 100,00	97 321,36	
2/851000/852013	Geb.f.d.Ben.d.Gmd.Einricht.u.Anl. (Kanalbenützungsggeb. Gmd.Objekte)	2113	3113	12	14	48 000,00	47 900,00	23 623,79	48 000,00	47 900,00	23 417,84	
2/851000/852015	Geb.f.d.Ben.d.Gmd.Einricht.u.Anl. (Kanalben.Geb./Straßenentwässerung)	2113	3113	12	14	59 200,00	59 200,00	59 136,00	59 200,00	59 200,00	59 136,00	
SU 21 / 31	Summe Erträge / Einzahlungen operative Gebarung					2 574 700,00	2 607 400,00	3 456 909,31	2 570 500,00	2 257 400,00	2 807 616,40	
1/851000/650700	Raiffeisenbank - Zinsen 2000006 10.474.138	2241	3241	25	6	8 600,00	10 000,00	11 287,51	8 600,00	10 000,00	11 287,51	
1/851000/650700/7	BKS Bank AG - Zinsen 107100-007 / 0001 8900 6047	2241	3241	25	6	2 800,00	3 200,00	3 200,18	2 800,00	3 200,00	3 200,18	
1/851000/650700/17	Stmk.Bank u. Spk.AG - Zinsen 100709-17 / 01162-091019	2241	3241	25	6	14 300,00	16 000,00	15 078,92	14 300,00	16 000,00	15 078,92	
1/851000/650700/29	Bank Austria - Zinsen 100812-129/10005 228 092	2241	3241	25	6	2 100,00	2 600,00	2 741,18	2 100,00	2 600,00	2 741,18	
1/851000/690000	Abschreibung von Forderungen (Schadensfälle)	2225			6	3 000,00	19 500,00	24 486,81	0,00	0,00	0,00	
1/851000/695000	Wertberichtigungen zu Forderungen	2226			6	2 500,00	0,00	2 259,72	0,00	0,00	0,00	
1/851000/710900	Öffentl.Abg.(Ausgaben),o.Geb. gem.FAG (Kapitalertragssteuer)	2225	3225	24	4	10 000,00	100,00	9 413,92	10 000,00	100,00	9 413,92	

		MVAG		VC QU	AOB	Ergebnisvoranschlag			Finanzierungsvoranschlag			
		EH	FH			VA 2025	VA 2024	RA 2023	VA 2025	VA 2024	RA 2023	
1/851000/720079	Kostenbeiträge Arbeitsleistungen Finanzverwaltung BmT	2225	3225		4	*	5 000,00	0,00	0,00	5 000,00	0,00	0,00
1/851000/729800	Sonstige Aufwendungen	2225	3225	24	6		0,00	0,00	503 700,00	0,00	0,00	503 700,00
1/851000/755120	Kostenbeiträge (Kostenersätze) für Leistungen (Leibnitz)	2233	3233	27	4		1 178 500,00	1 127 300,00	1 339 400,00	1 178 500,00	1 127 300,00	1 339 400,00
1/851000/755120/1	Kostenbeiträge (Kostenersätze) für Leistungen (Kaindorf)	2233	3233	27	4		498 600,00	510 500,00	539 700,00	498 600,00	510 500,00	539 700,00
1/851000/755120/2	Kostenbeiträge (Kostenersätze) für Leistungen (Seggauberg)	2233	3233	27	4		133 200,00	198 100,00	208 500,00	133 200,00	198 100,00	208 500,00
5/851000/775120	Kapitaltransferzlg.a.sonst.Träger d.öffentl. Rechts (AWV-Leibnitz)	2233		3 44	4		1 400,00	262 000,00	515 000,00	0,00	0,00	0,00
5/851000/775120/1	Kapitaltransferzlg.a.sonst.Träger d.öffentl.Rechts (AWV-Kaindorf)	2233		3 44	4		1 400,00	241 500,00	85 000,00	0,00	0,00	0,00
5/851000/775120/2	Kapitaltransferzlg.a.sonst.Träger d.öffentl.Rechts (AWV-Seggauberg)	2233		3 44	4		1 400,00	119 000,00	50 000,00	0,00	0,00	0,00
SU 22 / 32	Summe Aufwendungen / Auszahlungen operative Gebarung						1 862 800,00	2 509 800,00	3 309 768,24	1 853 100,00	1 867 800,00	2 633 021,71
SA 0 / SA 1	(0) Nettoergebnis (21 - 22) / (1) Geldfluss operative Gebarung (31 - 32)						711 900,00	97 600,00	147 141,07	717 400,00	389 600,00	174 594,69
2/851000/894100	Entnahmen von zweckgebundenen Haushaltsrücklagen	2301			4		0,00	69 800,00	0,00	0,00	0,00	0,00
2/851000/894110	Entnahmen von zweckgebundenen Haushaltsrücklagen	2301		3	4		0,00	362 600,00	513 118,82	0,00	0,00	0,00
2/851000/894700	Entnahmen von zweckgebundenen Haushaltsrücklagen	2301			4		0,00	395 100,00	0,00	0,00	0,00	0,00
1/851000/794100	Zuweisung an zweckgebundene Haushaltsrücklagen	2401			6		0,00	0,00	503 700,00	0,00	0,00	0,00
1/851000/794110	Zuweisung an zweckgebundene Haushaltsrücklagen	2401			6		611 000,00	69 800,00	371 509,26	0,00	0,00	0,00
1/851000/794700	Zuweisungen an zweckgebundene Haushaltsrücklagen	2401			6		99 100,00	0,00	0,00	0,00	0,00	0,00
SA01	Saldo (01) Haushaltsrücklagen (230 - 240)						-710 100,00	757 700,00	-362 090,44	0,00	0,00	0,00
SA00	Saldo (00) Nettoergebnis nach Haushaltsrücklagen (Saldo 0 + Saldo 01)						1 800,00	855 300,00	-214 949,37			
Investive Gebarung												
2/851000/288000	Innere Anleihen/Darlehen (Forderung)	3321			6		0,00	0,00	0,00	99 100,00	0,00	0,00
6/851000/307000	Kapitaltransfers von privaten Haushalten und privaten Organisationen ohne Erwerbszweck und andere	3334	3 34		4		0,00	0,00	0,00	4 200,00	259 900,00	650 000,00
SU 33	Summe Einzahlungen investive Gebarung									103 300,00	259 900,00	650 000,00
1/851000/288000	Innere Anleihen/Darlehen (Forderung)	3421			6		0,00	0,00	0,00	0,00	395 100,00	0,00
5/851000/775120	Kapitaltransferzlg.a.sonst.Träger d.öffentl. Rechts (AWV-Leibnitz)	3433	3 44		4		0,00	0,00	0,00	1 400,00	262 000,00	515 000,00
5/851000/775120/1	Kapitaltransferzlg.a.sonst.Träger d.öffentl.Rechts (AWV-Kaindorf)	3433	3 44		4		0,00	0,00	0,00	1 400,00	241 500,00	85 000,00

		MVAG		VC QU	AOB	Ergebnisvoranschlag			Finanzierungsvoranschlag		
		EH	FH			VA 2025	VA 2024	RA 2023	VA 2025	VA 2024	RA 2023
5/851000/775120/2	Kapitaltransferzlg.a.sonst.Träger d.öffentl.Rechts (AWV-Seggauberg)	3433	3 44	4		0,00	0,00	0,00	1 400,00	119 000,00	50 000,00
SU 34	Summe Auszahlungen investive Gebarung								4 200,00	1 017 600,00	650 000,00
SA2	Saldo (2) Geldfluss aus der Investiven Gebarung (33 – 34)								99 100,00	-757 700,00	0,00
SA3	Saldo (3) Nettofinanzierungssaldo (Saldo 1 + Saldo 2)								816 500,00	-368 100,00	174 594,69
Finanzierungstätigkeit											
SU 35	Summe Einzahlungen aus der Finanzierungstätigkeit								0,00	0,00	0,00
1/851000/346100	Raiffeisenbank - Tilgung 20000006 10.474.138	3614	65	6		0,00	0,00	0,00	56 400,00	55 000,00	53 591,97
1/851000/346100/7	BKS Bank AG - Tilgung 107100-007 / 0001 8900 6047	3614	65	6		0,00	0,00	0,00	9 200,00	8 700,00	8 447,99
1/851000/346100/17	Stmk.Bank u. Spk.AG - Tilgung 100709- 17 / 01162-91019	3614	65	6		0,00	0,00	0,00	30 100,00	28 600,00	28 155,47
1/851000/346100/29	Bank Austria - Tilgung 100812-129/10005 228 092	3614	65	6		0,00	0,00	0,00	10 700,00	10 200,00	9 849,87
SU 36	Summe Auszahlungen aus der Finanzierungstätigkeit								106 400,00	102 500,00	100 045,30
SA4	Saldo (4) Geldfluss aus der Finanzierungstätigkeit (35 – 36)								-106 400,00	-102 500,00	-100 045,30
SA5	Saldo (5) Geldfluss aus der voranschlagswirksamen Gebarung (Saldo 3 + Saldo 4)								710 100,00	-470 600,00	74 549,39

		MVAG		VC QU	AOB	Ergebnisvoranschlag			Finanzierungsvoranschlag			
		EH	FH			VA 2025	VA 2024	RA 2023	VA 2025	VA 2024	RA 2023	
852	Betriebe der Müllbeseitigung											
SA 0 / SA 1	(0) Nettoergebnis (21 - 22) / (1) Geldfluss operative Gebarung (31 – 32)					17 700,00	65 400,00	-1 057,61	21 500,00	68 600,00	10 750,57	
SA00	Saldo (00) Nettoergebnis nach Haushaltsrücklagen (Saldo 0 + Saldo 01)					104 600,00	625 800,00	625 800,00				
SA2	Saldo (2) Geldfluss aus der Investiven Gebarung (33 – 34)								-105 300,00	-404 500,00	0,00	
SA3	Saldo (3) Nettofinanzierungssaldo (Saldo 1 + Saldo 2)								-83 800,00	-335 900,00	10 750,57	
SA4	Saldo (4) Geldfluss aus der Finanzierungstätigkeit (35 – 36)								0,00	0,00	0,00	
SA5	Saldo (5) Geldfluss aus der voranschlagswirksamen Gebarung (Saldo 3 + Saldo 4)								-83 800,00	-335 900,00	10 750,57	
852000	Betriebe der Müllbeseitigung											
Operative Gebarung												
2/852000/808016	Veräußerung von Handelswaren (Mülltonnen-Ersätze)	2116	3116	16	42	100,00	100,00	0,00	100,00	100,00	0,00	
2/852000/808017	Veräußerung von Handelswaren (Komposter-, bzw. Gitter-Erlöse)	2116	3116	16	14	100,00	100,00	9,91	100,00	100,00	9,91	
2/852000/820000	Zinsen aus Innere Darlehen (Müllrücklage)	2131	3131	14	6	10 200,00	5 800,00	5 433,54	10 200,00	5 800,00	5 433,54	
2/852000/823000	Zinsen	2131	3131	14	4	15 000,00	200,00	7 213,29	15 000,00	200,00	7 213,29	
2/852000/828000	Rückersätze von Ausgaben	2116	3116	18	42	100,00	100,00	0,00	100,00	100,00	0,00	
2/852000/829000	Sonstige Einnahmen	2116	3116	18	42	2 500,00	300,00	130,18	2 500,00	300,00	130,18	
2/852000/829010	Sonstige Einnahmen (Problemstoff-Zentrum)	2116	3116	18	42	200,00	200,00	0,00	200,00	200,00	0,00	
2/852000/829020	Sonstige Einnahmen (Altstoffsammel-Zentrum / Bauschutt usw.)	2116	3116	18	42	200,00	200,00	0,00	200,00	200,00	0,00	
2/852000/829800	Sonstige Erträge (Rückzlg. Innere Darlehen bis 31.12.2023)	2116	3116		6	0,00	293 400,00	217 228,79	0,00	293 400,00	217 228,79	
2/852000/852000	Geb.f.d.Ben.d.Gmd.Einricht.u.Anl. (Müllabfuhrgebühren)	2113	3113	12	14	588 500,00	581 100,00	565 975,90	588 500,00	581 100,00	564 980,25	
2/852000/852000/1	Geb.f.d.Ben.d.Gmd.Einricht.u.Anl. (Restmüllsäcke)	2113	3113	12	42	1 500,00	1 500,00	949,09	1 500,00	1 500,00	949,09	
2/852000/852010	Geb.f.d.Ben.d.Gmd.Einricht.u.Anl. (Müllabfuhrgeb. Gmd. Objekte)	2113	3113	12	14	43 200,00	45 800,00	29 854,04	43 200,00	45 800,00	29 854,04	
2/852000/852011	Geb.f.d.Ben.d.Gmd.Einricht.u.Anl. (Grundgebühren-Müll)	2113	3113	12	14	195 200,00	193 100,00	188 536,19	195 200,00	193 100,00	188 678,68	
2/852000/852013	Geb.f.d.Ben.d.Gmd.Einricht.u.Anl. (Grundgebühr-Unternehmungen)	2113	3113	12	14	0,00	0,00	0,00	0,00	0,00	54,47	
2/852000/852014	Geb.f.d.Ben.d.Gmd.Einricht.u.Anl. (Biomüllabfuhr Gmd. Objekte)	2113	3113	12	14	2 500,00	2 600,00	1 487,22	2 500,00	2 600,00	1 487,22	
2/852000/852016	Geb.f.d.Ben.d.Gmd.Einricht.u.Anl. (Ersätze-Grünschnitt)	2113	3113	12	42	2 000,00	2 000,00	1 575,01	2 000,00	2 000,00	1 575,01	
2/852000/852020	Geb.f.d.Ben.d.Gmd.Einricht.u.Anl. (Papiersammlung)	2113	3113	12	42	70 000,00	100 000,00	47 166,40	70 000,00	100 000,00	47 166,40	
2/852000/852022	Geb.f.d.Ben.d.Gmd.Einricht.u.Anl. (Biomüllabfuhr)	2113	3113	12	14	196 000,00	190 400,00	188 547,46	196 000,00	190 400,00	189 491,63	

		MVAG		VC QU	AOB	Ergebnisvoranschlag			Finanzierungsvoranschlag		
		EH	FH			VA 2025	VA 2024	RA 2023	VA 2025	VA 2024	RA 2023
2/852000/852022/1	Geb.f.d.Ben.d.Gmd.Einricht.u.Anl. (Biosäcke)	2113	3113	12	42	400,00	400,00	216,35	400,00	400,00	216,35
2/852000/852024	Geb.f.d.Ben.d.Gmd.Einricht.u.Anl. (Einnahmen LF-Abfuhr)	2113	3113	12	42	5 300,00	5 300,00	4 920,00	5 300,00	5 300,00	4 920,00
2/852000/852104	Gebf.d.Benütz.v.Gemeindeeinr.u. Anlagen gem.FAG (Gelber Sack)	2113	3113	12	42	100,00	100,00	0,00	100,00	100,00	0,00
SU 21 / 31	Summe Erträge / Einzahlungen operative Gebarung					1 133 100,00	1 422 700,00	1 259 243,37	1 133 100,00	1 422 700,00	1 259 388,85
1/852000/400000	Geringw. Wirtschaftsgüter des Anlagevermögens	2221	3221	23	42	500,00	500,00	0,00	500,00	500,00	0,00
1/852000/413006	Handelswaren (Mülltonnen, Müllsäcke usw.)	2221	3221	23	42	25 000,00	35 000,00	25 947,49	25 000,00	35 000,00	24 810,14
1/852000/453000	Schmier- und Schleifmittel	2221	3221	23	42	100,00	100,00	0,00	100,00	100,00	0,00
1/852000/454000	Reinigungsmittel	2221	3221	23	42	200,00	200,00	0,00	200,00	200,00	0,00
1/852000/455000	Chemische und sonstige artverwandte Mittel	2221	3221	23	42	200,00	200,00	0,00	200,00	200,00	0,00
1/852000/456000	Schreib-, Zeichen- und sonstige Büromittel	2221	3221	23	42	300,00	300,00	263,90	300,00	300,00	263,90
1/852000/457000	Druckwerke	2221	3221	23	42	500,00	500,00	475,94	500,00	500,00	475,94
1/852000/458000	Mittel zur ärztlichen Betreuung und Gesundheitsvorsorge	2221	3221	23	42	100,00	100,00	0,00	100,00	100,00	0,00
1/852000/459000	Sonstige Verbrauchsgüter	2221	3221	23	42	100,00	100,00	0,00	100,00	100,00	0,00
1/852000/614000	Instandhaltung v. Gebäuden	2224	3224	24	42	100,00	100,00	0,00	100,00	100,00	0,00
1/852000/614000/1	Instandhaltung von Gebäuden (Müllsammelstellen)	2224	3224	24	42	2 000,00	10 000,00	0,00	2 000,00	10 000,00	0,00
1/852000/631000	Telekommunikationsdienste	2222	3222	24	20	200,00	200,00	108,00	200,00	200,00	108,00
1/852000/631000/10	Telekommunikationsdienste	2222	3222	24	20	800,00	600,00	423,69	800,00	600,00	423,69
1/852000/670000	Versicherungen	2222	3222	24	18	1 200,00	1 500,00	814,85	1 200,00	1 500,00	814,85
1/852000/680700	Planmäßige Abschreibung	2226			6	1 600,00	1 600,00	1 562,50	0,00	0,00	0,00
1/852000/690000	Abschreibung von Forderungen (Schadensfälle)	2225			6	500,00	900,00	569,72	0,00	0,00	0,00
1/852000/695000	Wertberichtigungen zu Forderungen	2226			6	1 000,00	0,00	1 287,21	0,00	0,00	0,00
1/852000/710900	Zinsertragssteuern	2225	3225	24	4	3 500,00	100,00	1 803,32	3 500,00	100,00	1 803,32
1/852000/720079	Kostenbeiträge Arbeitsleistungen Finanzverwaltung BmT	2225	3225		4	5 000,00	0,00	0,00	5 000,00	0,00	0,00
1/852000/720099	Kostenbeiträge Arbeitsleistungen Wi-Hof	2225	3225	24	42	25 000,00	25 000,00	22 231,53	25 000,00	25 000,00	22 231,53
1/852000/726000	Mitgliedsbeiträge an Institutionen (Beitrag Müllverband)	2225	3225	24	42	22 100,00	22 000,00	20 197,42	22 100,00	22 000,00	20 197,42
1/852000/728000	Entgelte für sonstige Leistungen (Mähen u. Mulchen)	2225	3225	24	42	2 000,00	2 000,00	0,00	2 000,00	2 000,00	0,00
1/852000/728000/1	Entgelte für sonstige Leistungen (Alllast Jöss - Rösslergrube)	2225	3225	24	42	0,00	23 100,00	16 952,03	0,00	23 100,00	14 567,32
1/852000/728010	Entgelte für sonstige Leistungen (ASZ Bereitstellung AWV)	2225	3225	24	42	180 000,00	193 000,00	179 564,32	180 000,00	193 000,00	179 564,32

		MVAG		VC QU	AOB	Ergebnisvoranschlag			Finanzierungsvoranschlag		
		EH	FH			VA 2025	VA 2024	RA 2023	VA 2025	VA 2024	RA 2023
1/852000/728015	Entgelte für sonstige Leistungen (Musger-Grüne Woche)	2225	3225	24	42	12 000,00	12 000,00	10 885,20	12 000,00	12 000,00	10 885,20
1/852000/728020	Entgelte für sonstige Leistungen (Biotonnenreinigung / Ersatzmittel)	2225	3225	24	42	7 200,00	7 200,00	6 608,00	7 200,00	7 200,00	6 608,00
1/852000/728030	Entgelte für sonstige Leistungen (externe Sammeldienstleistung)	2225	3225	24	42	193 000,00	192 000,00	175 170,47	193 000,00	192 000,00	174 826,02
1/852000/728050	Entgelte für sonstige Leistungen (Ersatzaufforstungen Altlast Jöss)	2225	3225	24	42	0,00	0,00	14 793,53	0,00	0,00	14 793,53
1/852000/728085	Entgelte für sonstige Leistungen (Grünschnitt-Entsorgung)	2225	3225	24	42	45 000,00	44 000,00	42 241,67	45 000,00	44 000,00	39 955,81
1/852000/728095	Entgelte für sonstige Leistungen (Rückzig.f.NVA b.Sammelst.Metall)	2225	3225	24	42	2 000,00	2 000,00	320,85	2 000,00	2 000,00	320,85
1/852000/728100	Entgelte für sonstige Leistungen (Cont.Ansch.f.Sammelstellen)	2225	3225	24	42	1 000,00	1 000,00	1 200,00	1 000,00	1 000,00	0,00
1/852000/728200	Entgelte für sonstige Leistungen (Deponiekosten-Restmüll)	2225	3225	24	42	200 000,00	180 000,00	135 211,00	200 000,00	180 000,00	135 211,00
1/852000/728300	Sonst.Firmenleistungen (Sperrmüll, Altstoffe)	2225	3225	24	42	5 000,00	3 200,00	12 775,85	5 000,00	3 200,00	12 877,42
1/852000/728400	Entgelte für sonstige Leistungen (Problemstoffentsorgung)	2225	3225	24	42	500,00	500,00	0,00	500,00	500,00	0,00
1/852000/728500	Entgelte für sonstige Leistungen (Fortbildung/Projekte usw.)	2225	3225	24	42	500,00	500,00	0,00	500,00	500,00	0,00
1/852000/728600	Entgelte für sonstige Leistungen (Frühjahrsputz)	2225	3225	24	42	1 500,00	1 500,00	1 144,29	1 500,00	1 500,00	1 144,29
1/852000/728700	Entgelte für sonstige Leistungen (Sammelstellenreinigung)	2225	3225	24	42	40 000,00	38 500,00	32 656,47	40 000,00	38 500,00	32 314,00
1/852000/729066	Sonstige Ausgaben (Wertstoffentsorgung-Papier)	2225	3225	24	42	70 000,00	70 000,00	71 189,25	70 000,00	70 000,00	71 189,25
1/852000/729166	Sonstige Ausgaben (Biomüll-Abfuhr/Lagerung)	2225	3225	24	42	265 000,00	271 000,00	261 752,48	265 000,00	271 000,00	261 752,48
1/852000/729800	Sonstige Aufwendungen	2225	3225		6	0,00	900,00	221 500,00	0,00	900,00	221 500,00
1/852000/752400	Transfers an Gemeinden, Gemeindeverbände (ohne marktbestimmte Tätigkeit) und Gemeindefonds - Gebührenbremse	2231	3231		14	0,00	5 200,00	0,00	0,00	5 200,00	0,00
1/852000/754400	Transfers an sonstige Träger des öffentlichen Rechts - Gebührenbremse	2231	3231		14	0,00	100,00	0,00	0,00	100,00	0,00
1/852000/755130	Transfers an Unternehmen (ohne Finanzunternehmen) - Gebührenbremse	2233	3233		14	0,00	52 900,00	0,00	0,00	52 900,00	0,00
1/852000/755210	Transfers an andere - Gebührenbremse	2233	3233		14	0,00	200,00	0,00	0,00	200,00	0,00
1/852000/756100	Transfers an Finanzunternehmen - Gebührenbremse	2233	3233		14	0,00	200,00	0,00	0,00	200,00	0,00
1/852000/757100	Transfers an private Organisationen ohne Erwerbszweck - Gebührenbremse	2234	3234		14	0,00	400,00	0,00	0,00	400,00	0,00

		MVAG		VC QU	AOB	Ergebnisvoranschlag			Finanzierungsvoranschlag		
		EH	FH			VA 2025	VA 2024	RA 2023	VA 2025	VA 2024	RA 2023
1/852000/768100	Sonstige Transfers an private Haushalte - Gebührenbremse	2234	3234		14	0,00	156 200,00	0,00	0,00	156 200,00	0,00
SU 22 / 32	Summe Aufwendungen / Auszahlungen operative Gebarung					1 114 700,00	1 356 600,00	1 259 650,98	1 111 600,00	1 354 100,00	1 248 638,28
SA 0 / SA 1	(0) Nettoergebnis (21 - 22) / (1) Geldfluss operative Gebarung (31 - 32)					18 400,00	66 100,00	-407,61	21 500,00	68 600,00	10 750,57
2/852000/894100	Entnahmen von zweckgebundenen Haushaltsrücklagen	2301			4	0,00	293 400,00	217 228,79	0,00	0,00	0,00
2/852000/894110	Entnahmen von zweckgebundenen Haushaltsrücklagen	2301			4	0,00	222 900,00	223 308,22	0,00	0,00	0,00
2/852000/894700	Entnahmen von zweckgebundenen Haushaltsrücklagen (Innere Darlehen)	2301			4	292 600,00	404 500,00	0,00	0,00	0,00	0,00
1/852000/794100	Zuweisung an zweckgebundene Haushaltsrücklagen	2401			6	0,00	900,00	221 500,00	0,00	0,00	0,00
1/852000/794110	Zuweisung an zweckgebundene Haushaltsrücklagen	2401			6	18 400,00	359 500,00	446 352,29	0,00	0,00	0,00
1/852000/794700	Zuweisungen an zweckgebundene Haushaltsrücklagen (Innere Darlehen)	2401			6	187 300,00	0,00	0,00	0,00	0,00	0,00
SA01	Saldo (01) Haushaltsrücklagen (230 - 240)					86 900,00	560 400,00	-227 315,28	0,00	0,00	0,00
SA00	Saldo (00) Nettoergebnis nach Haushaltsrücklagen (Saldo 0 + Saldo 01)					105 300,00	626 500,00	-227 722,89			
Investive Gebarung											
2/852000/288000	Innere Anleihen/Darlehen (Forderung)		3321		6	0,00	0,00	0,00	187 300,00	0,00	0,00
SU 33	Summe Einzahlungen investive Gebarung								187 300,00	0,00	0,00
1/852000/288000	Innere Anleihen/Darlehen (Forderung)		3421		6	0,00	0,00	0,00	292 600,00	404 500,00	0,00
SU 34	Summe Auszahlungen investive Gebarung								292 600,00	404 500,00	0,00
SA2	Saldo (2) Geldfluss aus der Investiven Gebarung (33 - 34)								-105 300,00	-404 500,00	0,00
SA3	Saldo (3) Nettofinanzierungssaldo (Saldo 1 + Saldo 2)								-83 800,00	-335 900,00	10 750,57
Finanzierungstätigkeit											
SU 35	Summe Einzahlungen aus der Finanzierungstätigkeit								0,00	0,00	0,00
SU 36	Summe Auszahlungen aus der Finanzierungstätigkeit								0,00	0,00	0,00
SA4	Saldo (4) Geldfluss aus der Finanzierungstätigkeit (35 - 36)								0,00	0,00	0,00
SA5	Saldo (5) Geldfluss aus der voranschlagswirksamen Gebarung (Saldo 3 + Saldo 4)								-83 800,00	-335 900,00	10 750,57
852300	Alstoffsammelzentrum										
Operative Gebarung											
SU 21 / 31	Summe Erträge / Einzahlungen operative Gebarung					0,00	0,00	0,00	0,00	0,00	0,00
1/852300/680600	Planmäßige Abschreibung Techn. Anlagen, Fahrzeuge und Maschinen	2226			6	700,00	700,00	650,00	0,00	0,00	0,00
SU 22 / 32	Summe Aufwendungen / Auszahlungen operative Gebarung					700,00	700,00	650,00	0,00	0,00	0,00
SA 0 / SA 1	(0) Nettoergebnis (21 - 22) / (1) Geldfluss operative Gebarung (31 - 32)					-700,00	-700,00	-650,00	0,00	0,00	0,00
SA01	Saldo (01) Haushaltsrücklagen (230 - 240)					0,00	0,00	0,00	0,00	0,00	0,00
SA00	Saldo (00) Nettoergebnis nach Haushaltsrücklagen (Saldo 0 + Saldo 01)					-700,00	-700,00	-650,00			

	MVAG	VC QU	AOB	Ergebnisvoranschlag			Finanzierungsvoranschlag			
				EH	FH	VA 2025	VA 2024	RA 2023	VA 2025	VA 2024
Investive Gebarung										
SU 33								0,00	0,00	0,00
SU 34								0,00	0,00	0,00
SA2								0,00	0,00	0,00
SA3								0,00	0,00	0,00
Finanzierungstätigkeit										
SU 35								0,00	0,00	0,00
SU 36								0,00	0,00	0,00
SA4								0,00	0,00	0,00
SA5								0,00	0,00	0,00

	MVAG	VC QU	AOB	Ergebnisvoranschlag			Finanzierungsvoranschlag				
				EH	FH	VA 2025	VA 2024	RA 2023	VA 2025	VA 2024	RA 2023
853	Betriebe für die Errichtung und Verwaltung von Wohn- und Ges										
SA 0 / SA 1	(0) Nettoergebnis (21 - 22) / (1) Geldfluss operative Gebarung (31 – 32)			53 000,00	101 600,00	-83 881,74	309 100,00	437 900,00	-229 881,27		
SA00	Saldo (00) Nettoergebnis nach Haushaltsrücklagen (Saldo 0 + Saldo 01)			-23 200,00	395 800,00	395 800,00					
SA2	Saldo (2) Geldfluss aus der Investiven Gebarung (33 – 34)						0,00	-446 300,00	-717 321,79		
SA3	Saldo (3) Nettofinanzierungssaldo (Saldo 1 + Saldo 2)						309 100,00	-8 400,00	-947 203,06		
SA4	Saldo (4) Geldfluss aus der Finanzierungstätigkeit (35 – 36)						265 300,00	961 200,00	-202 770,52		
SA5	Saldo (5) Geldfluss aus der voranschlagswirksamen Gebarung (Saldo 3 + Saldo 4)						574 400,00	952 800,00	-1 149 973,58		
853000	Betriebe für die Errichtung und Verwalt. von Wohn- /Geschäftsg										
Operative Gebarung											
2/853000/811002	Einn.a.Verm.Verpacht.Dienstbark. u.Baur.	2115	3115	14	17	200,00	200,00	173,44	200,00	200,00	173,44
	(Mieten u. Zuschüsse)										
2/853000/811003	Einn.a.Verm.Verpacht.Dienstbark. u.Baur.	2115	3115	14	17	5 600,00	5 600,00	5 404,83	5 600,00	5 600,00	4 869,83
	(Mieterlöse-Gemeinde Grillitz Haus)										
2/853000/811007	Betriebskostenerlöse (Grillitz)	2115	3115	14	14	0,00	2 000,00	4 631,62	0,00	2 000,00	1 771,40
2/853000/828000	Rückersätze von Ausgaben	2116	3116	18	17	300,00	300,00	16,84	300,00	300,00	16,84
2/853000/828000/1	Rückersätze von Aufwendungen	2116	3116	18	18	100,00	100,00	14,31	100,00	100,00	14,31
2/853000/829000	Sonstige Einnahmen	2116	3116	18	17	300,00	300,00	0,00	300,00	300,00	0,00
SU 21 / 31	Summe Erträge / Einzahlungen operative Gebarung			6 500,00	8 500,00	10 241,04	6 500,00	8 500,00	6 845,82		
1/853000/600000/1	Strom (Rathaushof)	2222	3222	24	18	100,00	200,00	78,11	100,00	200,00	78,11
1/853000/670000/1	Versicherungen (Rathaushof)	2222	3222	24	18	1 700,00	500,00	1 528,58	1 700,00	500,00	1 528,58
1/853000/720099	Kostenbeiträge (Kostenersätze) für Leistungen	2225	3225	24	18	0,00	0,00	526,84	0,00	0,00	526,84
SU 22 / 32	Summe Aufwendungen / Auszahlungen operative Gebarung			1 800,00	700,00	2 133,53	1 800,00	700,00	2 133,53		
SA 0 / SA 1	(0) Nettoergebnis (21 - 22) / (1) Geldfluss operative Gebarung (31 – 32)			4 700,00	7 800,00	8 107,51	4 700,00	7 800,00	4 712,29		
2/853000/894110	Entnahmen von zweckgebundenen Haushaltsrücklagen	2301		1	4	74 800,00	0,00	496 102,10	0,00	0,00	0,00
1/853000/794110	Zuweisung an zweckgebundene Haushaltsrücklagen	2401			6	4 700,00	7 800,00	0,00	0,00	0,00	0,00
SA01	Saldo (01) Haushaltsrücklagen (230 - 240)			70 100,00	-7 800,00	496 102,10	0,00	0,00	0,00		
SA00	Saldo (00) Nettoergebnis nach Haushaltsrücklagen (Saldo 0 + Saldo 01)			74 800,00	0,00	504 209,61					
Investive Gebarung											
SU 33	Summe Einzahlungen investive Gebarung						0,00	0,00	0,00		
SU 34	Summe Auszahlungen investive Gebarung						0,00	0,00	0,00		
SA2	Saldo (2) Geldfluss aus der Investiven Gebarung (33 – 34)						0,00	0,00	0,00		
SA3	Saldo (3) Nettofinanzierungssaldo (Saldo 1 + Saldo 2)						4 700,00	7 800,00	4 712,29		
Finanzierungstätigkeit											
SU 35	Summe Einzahlungen aus der Finanzierungstätigkeit						0,00	0,00	0,00		
SU 36	Summe Auszahlungen aus der Finanzierungstätigkeit						0,00	0,00	0,00		
SA4	Saldo (4) Geldfluss aus der Finanzierungstätigkeit (35 – 36)						0,00	0,00	0,00		

		MVAG		VC QU	AOB	Ergebnisvoranschlag			Finanzierungsvoranschlag		
		EH	FH			VA 2025	VA 2024	RA 2023	VA 2025	VA 2024	RA 2023
SA5	Saldo (5) Geldfluss aus der voranschlagswirksamen Gebarung (Saldo 3 + Saldo 4)								4 700,00	7 800,00	4 712,29
853100	Wohn- und Geschäftsgebäude										
	Operative Gebarung										
2/853100/811000	Ein. aus Vermietung, Verpachtung Dienstbarkeiten und Baurechten (Post AG)	2115	3115	14	4	113 900,00	113 900,00	130 851,24	113 900,00	113 900,00	131 368,54
SU 21 / 31	Summe Erträge / Einzahlungen operative Gebarung					113 900,00	113 900,00	130 851,24	113 900,00	113 900,00	131 368,54
1/853100/700000	Mietzinse (Kaindorf Post)	2223	3223	24	4	113 900,00	113 900,00	130 851,24	113 900,00	113 900,00	130 851,24
SU 22 / 32	Summe Aufwendungen / Auszahlungen operative Gebarung					113 900,00	113 900,00	130 851,24	113 900,00	113 900,00	130 851,24
SA 0 / SA 1	(0) Nettoergebnis (21 - 22) / (1) Geldfluss operative Gebarung (31 - 32)					0,00	0,00	0,00	0,00	0,00	517,30
SA01	Saldo (01) Haushaltsrücklagen (230 - 240)					0,00	0,00	0,00	0,00	0,00	0,00
SA00	Saldo (00) Nettoergebnis nach Haushaltsrücklagen (Saldo 0 + Saldo 01)					0,00	0,00	0,00			
	Investive Gebarung										
SU 33	Summe Einzahlungen investive Gebarung								0,00	0,00	0,00
SU 34	Summe Auszahlungen investive Gebarung								0,00	0,00	0,00
SA2	Saldo (2) Geldfluss aus der Investiven Gebarung (33 - 34)								0,00	0,00	0,00
SA3	Saldo (3) Nettofinanzierungssaldo (Saldo 1 + Saldo 2)								0,00	0,00	517,30
	Finanzierungstätigkeit										
SU 35	Summe Einzahlungen aus der Finanzierungstätigkeit								0,00	0,00	0,00
SU 36	Summe Auszahlungen aus der Finanzierungstätigkeit								0,00	0,00	0,00
SA4	Saldo (4) Geldfluss aus der Finanzierungstätigkeit (35 - 36)								0,00	0,00	0,00
SA5	Saldo (5) Geldfluss aus der voranschlagswirksamen Gebarung (Saldo 3 + Saldo 4)								0,00	0,00	517,30
853210	Wohn- und Geschäftsgebäude Lastenstraße 8										
	Operative Gebarung										
2/853210/811000	Miet- und Pachtertrag Mieterlöse Lastenstrasse 8	2115	3115	14	6	112 000,00	135 000,00	202 865,99	112 000,00	135 000,00	210 801,41
2/853210/816000	Kostenbeiträge (Kostenersätze) für sonstige Leistungen	2114	3114	13	6	6 600,00	6 200,00	5 797,32	6 600,00	6 200,00	5 797,32
2/853210/829000	Sonstige Erträge	2116	3116	18		0,00	0,00	66,83	0,00	0,00	66,83
2/853210/861200	Transfers von Ländern, Landesfonds und Landeskammern (Annuitätenzusch. Lastenstraße 8)	2121	3121	15	6	500,00	500,00	498,80	500,00	500,00	498,80
SU 21 / 31	Summe Erträge / Einzahlungen operative Gebarung					119 100,00	141 700,00	209 228,94	119 100,00	141 700,00	217 164,36
1/853210/600000	Energiebezüge	2222	3222		18	10 000,00	10 000,00	9 193,05	10 000,00	10 000,00	9 193,05
1/853210/614000	Instandhaltung von Gebäuden und Bauten	2224	3224	24	6	50 000,00	60 500,00	70 631,16	50 000,00	60 500,00	70 631,16
1/853210/650700/3	BKS Bank AG - Zinsen 107100-003 / 189- 005814 Lastenstraße 8	2241	3241	25	6	100,00	300,00	287,03	100,00	300,00	287,03

		MVAG		VC QU	AOB	Ergebnisvoranschlag			Finanzierungsvoranschlag		
		EH	FH			VA 2025	VA 2024	RA 2023	VA 2025	VA 2024	RA 2023
1/853210/680300	Planmäßige Abschreibung	2226			6	35 100,00	35 100,00	35 101,67	0,00	0,00	0,00
1/853210/728000	Entgelte für sonstige Leistungen (Betriebskosten)	2225	3225	24	6	30 400,00	34 000,00	52 980,98	30 400,00	34 000,00	52 980,98
SU 22 / 32	Summe Aufwendungen / Auszahlungen operative Gebarung					125 600,00	139 900,00	168 193,89	90 500,00	104 800,00	133 092,22
SA 0 / SA 1	(0) Nettoergebnis (21 - 22) / (1) Geldfluss operative Gebarung (31 - 32)					-6 500,00	1 800,00	41 035,05	28 600,00	36 900,00	84 072,14
1/853210/794110	Zuweisung an zweckgebundene Haushaltsrücklagen	2401			6	0,00	1 800,00	41 035,05	0,00	0,00	0,00
SA01	Saldo (01) Haushaltsrücklagen (230 - 240)					0,00	-1 800,00	-41 035,05	0,00	0,00	0,00
SA00	Saldo (00) Nettoergebnis nach Haushaltsrücklagen (Saldo 0 + Saldo 01)					-6 500,00	0,00	0,00			
Investive Gebarung											
SU 33	Summe Einzahlungen investive Gebarung								0,00	0,00	0,00
SU 34	Summe Auszahlungen investive Gebarung								0,00	0,00	0,00
SA2	Saldo (2) Geldfluss aus der Investiven Gebarung (33 - 34)								0,00	0,00	0,00
SA3	Saldo (3) Nettofinanzierungssaldo (Saldo 1 + Saldo 2)								28 600,00	36 900,00	84 072,14
Finanzierungstätigkeit											
SU 35	Summe Einzahlungen aus der Finanzierungstätigkeit								0,00	0,00	0,00
1/853210/346100/3	BKS Bank AG - Tilgung 107100-003 / 189-005814 Lastenstraße 8		3614	65	6	0,00	0,00	0,00	0,00	2 700,00	2 596,56
1/853210/359000/3	BKS Bank AG - Tilgung 107100-003 / 189-005814 Lastenstraße 8		3613	65	6	0,00	0,00	0,00	2 800,00	0,00	0,00
SU 36	Summe Auszahlungen aus der Finanzierungstätigkeit								2 800,00	2 700,00	2 596,56
SA4	Saldo (4) Geldfluss aus der Finanzierungstätigkeit (35 - 36)								-2 800,00	-2 700,00	-2 596,56
SA5	Saldo (5) Geldfluss aus der voranschlagswirksamen Gebarung (Saldo 3 + Saldo 4)								25 800,00	34 200,00	81 475,58
853220	Wohn- und Geschäftsgebäude Klostergasse 20										
Operative Gebarung											
2/853220/811000	Miet- und Pachtertrag Mieterlöse Klostergasse 20	2115	3115	14	6	78 000,00	78 600,00	191 079,05	78 000,00	78 600,00	178 999,15
2/853220/813000	Erträge aus der Auflösung von Investitionszuschüssen (Kapitaltransfers)	2127			6	1 500,00	0,00	0,00	0,00	0,00	0,00
2/853220/816000	Kostenbeiträge (Kostensätze) für sonstige Leistungen	2114	3114	13	6	4 000,00	3 800,00	3 514,32	4 000,00	3 800,00	3 514,32
2/853220/829000	Sonstige Erträge	2116	3116	18		0,00	0,00	54,83	0,00	0,00	54,83
SU 21 / 31	Summe Erträge / Einzahlungen operative Gebarung					83 500,00	82 400,00	194 648,20	82 000,00	82 400,00	182 568,30
1/853220/600000	Energiebezüge (Heizkostenaufwand)	2222	3222	24	18	15 600,00	18 400,00	17 060,31	15 600,00	18 400,00	17 060,31
1/853220/614000	Instandhaltung von Gebäuden und Bauten	2224	3224	24	6	28 400,00	31 900,00	50 644,79	28 400,00	31 900,00	50 644,79
1/853220/650700/2	Stmk. Bank und Sparkassen AG - Zinsen 100709-2 / AT732081 5000 6201 8973	2241	3241	25	6	14 000,00	5 200,00	0,00	14 000,00	5 200,00	0,00
1/853220/650700/72	Zinsen für Finanzschulden in Euro	2241	3241		6	4 900,00	1 500,00	0,00	4 900,00	1 500,00	0,00

		MVAG		VC QU	AOB	Ergebnisvoranschlag			Finanzierungsvoranschlag		
		EH	FH			VA 2025	VA 2024	RA 2023	VA 2025	VA 2024	RA 2023
1/853220/680300	Planmäßige Abschreibung	2226			6	30 100,00	45 900,00	29 764,65	0,00	0,00	0,00
1/853220/728000	Entgelte für sonstige Leistungen (Betriebskosten)	2225	3225	24	6	17 500,00	23 600,00	28 696,15	17 500,00	23 600,00	28 696,15
SU 22 / 32	Summe Aufwendungen / Auszahlungen operative Gebarung					110 500,00	126 500,00	126 165,90	80 400,00	80 600,00	96 401,25
SA 0 / SA 1	(0) Nettoergebnis (21 - 22) / (1) Geldfluss operative Gebarung (31 - 32)					-27 000,00	-44 100,00	68 482,30	1 600,00	1 800,00	86 167,05
SA01	Saldo (01) Haushaltsrücklagen (230 - 240)					0,00	0,00	0,00	0,00	0,00	0,00
SA00	Saldo (00) Nettoergebnis nach Haushaltsrücklagen (Saldo 0 + Saldo 01)					-27 000,00	-44 100,00	68 482,30			
Investive Gebarung											
6/853220/300000	Kapitaltransfers von Bund, Bundesfonds und Bundeskammern (Sanierungsscheck KPC)		3331	1	4	0,00	0,00	0,00	0,00	44 300,00	0,00
SU 33	Summe Einzahlungen investive Gebarung								0,00	44 300,00	0,00
5/853220/010000	Gebäude und Bauten (Klostergasse 20)		3413	1 40	4	0,00	0,00	0,00	0,00	0,00	385 987,25
SU 34	Summe Auszahlungen investive Gebarung								0,00	0,00	385 987,25
SA2	Saldo (2) Geldfluss aus der Investiven Gebarung (33 - 34)								0,00	44 300,00	-385 987,25
SA3	Saldo (3) Nettofinanzierungssaldo (Saldo 1 + Saldo 2)								1 600,00	46 100,00	-299 820,20
Finanzierungstätigkeit											
6/853220/346100	Investitionsdarlehen von Finanzunternehmen		3514	1 55	4	0,00	0,00	0,00	152 400,00	514 600,00	0,00
SU 35	Summe Einzahlungen aus der Finanzierungstätigkeit								152 400,00	514 600,00	0,00
1/853220/346100/2	Stmk. Bank und Sparkassen AG - Tilgung 100709-2 / AT73 2081 5000 6201 8973		3614	65	6	0,00	0,00	0,00	17 400,00	0,00	0,00
1/853220/346100/72	Investitionsdarlehen von Finanzunternehmen		3614		6	0,00	0,00	0,00	8 300,00	0,00	0,00
SU 36	Summe Auszahlungen aus der Finanzierungstätigkeit								25 700,00	0,00	0,00
SA4	Saldo (4) Geldfluss aus der Finanzierungstätigkeit (35 - 36)								126 700,00	514 600,00	0,00
SA5	Saldo (5) Geldfluss aus der voranschlagswirksamen Gebarung (Saldo 3 + Saldo 4)								128 300,00	560 700,00	-299 820,20
853230	Wohn- und Geschäftsgebäude Klostergasse 22										
Operative Gebarung											
2/853230/811000	Miet- und Pachtertrag Klostergasse 22	2115	3115	14	6	117 600,00	158 000,00	179 938,67	117 600,00	158 000,00	176 529,33
2/853230/816000	Kostenbeiträge (Kostenersätze) für sonstige Leistungen	2114	3114	13	6	4 500,00	4 200,00	3 916,20	4 500,00	4 200,00	3 916,20
2/853230/829000	Sonstige Erträge	2116	3116	18		0,00	0,00	0,45	0,00	0,00	0,45
SU 21 / 31	Summe Erträge / Einzahlungen operative Gebarung					122 100,00	162 200,00	183 855,32	122 100,00	162 200,00	180 445,98
1/853230/600000	Energiebezüge (Heizkosten)	2222	3222	24	18	15 500,00	8 000,00	5 814,18	15 500,00	8 000,00	5 814,18
1/853230/614000	Instandhaltung von Gebäuden und Bauten	2224	3224	24	6	45 000,00	60 300,00	167 970,25	45 000,00	60 300,00	167 970,25
1/853230/650700/4	Raiffeisenbank Leibnitz - Zinsen 20000006-04 / AT94 3820 6000 1044 9957	2241	3241	25	6	8 200,00	2 900,00	0,00	8 200,00	2 900,00	0,00

		MVAG		VC QU	AOB	Ergebnisvoranschlag			Finanzierungsvoranschlag		
		EH	FH			VA 2025	VA 2024	RA 2023	VA 2025	VA 2024	RA 2023
1/853230/650700/71	Zinsen für Finanzschulden in Euro	2241	3241		6	5 100,00	1 500,00	0,00	5 100,00	1 500,00	0,00
1/853230/680300	Planmäßige Abschreibung	2226			6	26 600,00	40 900,00	28 195,50	0,00	0,00	0,00
1/853230/728000	Entgelte für sonstige Leistungen (Betriebskosten)	2225	3225	24	6	37 500,00	32 300,00	52 204,93	37 500,00	32 300,00	52 204,93
SU 22 / 32	Summe Aufwendungen / Auszahlungen operative Gebarung					137 900,00	145 900,00	254 184,86	111 300,00	105 000,00	225 989,36
SA 0 / SA 1	(0) Nettoergebnis (21 - 22) / (1) Geldfluss operative Gebarung (31 - 32)					-15 800,00	16 300,00	-70 329,54	10 800,00	57 200,00	-45 543,38
1/853230/794110	Zuweisung an zweckgebundene Haushaltsrücklagen	2401			6	0,00	16 300,00	0,00	0,00	0,00	0,00
SA01	Saldo (01) Haushaltsrücklagen (230 - 240)					0,00	-16 300,00	0,00	0,00	0,00	0,00
SA00	Saldo (00) Nettoergebnis nach Haushaltsrücklagen (Saldo 0 + Saldo 01)					-15 800,00	0,00	-70 329,54			
Investive Gebarung											
SU 33	Summe Einzahlungen investive Gebarung								0,00	0,00	0,00
5/853230/010000	Gebäude und Bauten (Klostergasse 22)		3413	1 40	4	0,00	0,00	0,00	0,00	0,00	276 842,45
SU 34	Summe Auszahlungen investive Gebarung								0,00	0,00	276 842,45
SA2	Saldo (2) Geldfluss aus der Investiven Gebarung (33 - 34)								0,00	0,00	-276 842,45
SA3	Saldo (3) Nettofinanzierungssaldo (Saldo 1 + Saldo 2)								10 800,00	57 200,00	-322 385,83
Finanzierungstätigkeit											
6/853230/346100	Investitionsdarlehen von Finanzunternehmen		3514	1 55	4	0,00	0,00	0,00	157 100,00	412 900,00	0,00
SU 35	Summe Einzahlungen aus der Finanzierungstätigkeit								157 100,00	412 900,00	0,00
1/853230/346100/4	Raiffeisenbank Leibnitz - Tilgung 20000006-04 / AT94 3820 6000 1044 9957		3614	65	6	0,00	0,00	0,00	13 500,00	0,00	0,00
1/853230/346100/71	Investitionsdarlehen von Finanzunternehmen		3614		6	0,00	0,00	0,00	8 600,00	0,00	0,00
SU 36	Summe Auszahlungen aus der Finanzierungstätigkeit								22 100,00	0,00	0,00
SA4	Saldo (4) Geldfluss aus der Finanzierungstätigkeit (35 - 36)								135 000,00	412 900,00	0,00
SA5	Saldo (5) Geldfluss aus der voranschlagswirksamen Gebarung (Saldo 3 + Saldo 4)								145 800,00	470 100,00	-322 385,83
853240	Wohn- und Geschäftsgebäude Richard Wagner Weg 21/Fuxweg										
Operative Gebarung											
2/853240/811000	Miet- und Pächtertrag Richard Wagner-Weg 2/Fuxweg 23+25	2115	3115	14	6	117 600,00	124 500,00	170 497,59	117 600,00	124 500,00	170 654,80
2/853240/816000	Kostenbeiträge (Kostenersätze) für sonstige Leistungen	2114	3114	13	6	5 900,00	5 500,00	5 171,10	5 900,00	5 500,00	5 171,10
2/853240/829000	Sonstige Erträge	2116	3116	18		0,00	0,00	49,28	0,00	0,00	49,28
SU 21 / 31	Summe Erträge / Einzahlungen operative Gebarung					123 500,00	130 000,00	175 717,97	123 500,00	130 000,00	175 875,18
1/853240/600000	Energiebezüge	2222	3222	24	18	16 000,00	21 500,00	16 081,18	16 000,00	21 500,00	16 081,18
1/853240/614000	Instandhaltung von Gebäuden und Bauten	2224	3224	24	6	16 800,00	17 300,00	21 979,93	16 800,00	17 300,00	21 979,93

		MVAG		VC QU	AOB	Ergebnisvoranschlag			Finanzierungsvoranschlag		
		EH	FH			VA 2025	VA 2024	RA 2023	VA 2025	VA 2024	RA 2023
1/853240/650100/30	Wohnhaus Richard Wagner-Weg Landesdarlehen 100765-30	2241	3241	25	6	11 700,00	12 300,00	12 728,68	11 700,00	12 300,00	12 728,68
1/853240/680300	Planmäßige Abschreibung	2226			6	34 200,00	34 200,00	34 170,61	0,00	0,00	0,00
1/853240/728000	Entgelte für sonstige Leistungen (Betriebskosten)	2225	3225	24	6	24 000,00	25 800,00	43 200,65	24 000,00	25 800,00	43 200,65
SU 22 / 32	Summe Aufwendungen / Auszahlungen operative Gebarung					102 700,00	111 100,00	128 161,05	68 500,00	76 900,00	93 990,44
SA 0 / SA 1	(0) Nettoergebnis (21 - 22) / (1) Geldfluss operative Gebarung (31 - 32)					20 800,00	18 900,00	47 556,92	55 000,00	53 100,00	81 884,74
1/853240/794110	Zuweisung an zweckgebundene Haushaltsrücklagen	2401			6	1 000,00	900,00	0,00	0,00	0,00	0,00
SA01	Saldo (01) Haushaltsrücklagen (230 - 240)					-1 000,00	-900,00	0,00	0,00	0,00	0,00
SA00	Saldo (00) Nettoergebnis nach Haushaltsrücklagen (Saldo 0 + Saldo 01)					19 800,00	18 000,00	47 556,92			
Investive Gebarung											
SU 33	Summe Einzahlungen investive Gebarung								0,00	0,00	0,00
SU 34	Summe Auszahlungen investive Gebarung								0,00	0,00	0,00
SA2	Saldo (2) Geldfluss aus der Investiven Gebarung (33 - 34)								0,00	0,00	0,00
SA3	Saldo (3) Nettofinanzierungssaldo (Saldo 1 + Saldo 2)								55 000,00	53 100,00	81 884,74
Finanzierungstätigkeit											
SU 35	Summe Einzahlungen aus der Finanzierungstätigkeit								0,00	0,00	0,00
1/853240/341000/30	Investitionsdarlehen von Ländern und Landesfonds		3611	64	6	0,00	0,00	0,00	54 000,00	52 200,00	50 411,54
SU 36	Summe Auszahlungen aus der Finanzierungstätigkeit								54 000,00	52 200,00	50 411,54
SA4	Saldo (4) Geldfluss aus der Finanzierungstätigkeit (35 - 36)								-54 000,00	-52 200,00	-50 411,54
SA5	Saldo (5) Geldfluss aus der voranschlagswirksamen Gebarung (Saldo 3 + Saldo 4)								1 000,00	900,00	31 473,20
853250	Wohn- und Geschäftsgebäude Schmiedgasse 22/Kadagasse 9										
Operative Gebarung											
2/853250/811000	Miet- und Pächtertrag Schmiedgasse 22/Kadagasse 9	2115	3115	14	6	110 400,00	125 200,00	164 462,01	110 400,00	125 200,00	158 895,43
2/853250/816000	Kostenbeiträge (Kostenersätze) für sonstige Leistungen	2114	3114	13	6	4 700,00	4 500,00	4 142,70	4 700,00	4 500,00	4 142,70
2/853250/829000	Sonstige Erträge	2116	3116	18		0,00	0,00	5,88	0,00	0,00	5,88
SU 21 / 31	Summe Erträge / Einzahlungen operative Gebarung					115 100,00	129 700,00	168 610,59	115 100,00	129 700,00	163 044,01
1/853250/600000	Energiebezüge	2222	3222	24	18	20 400,00	20 000,00	16 774,92	20 400,00	20 000,00	16 774,92
1/853250/614000	Instandhaltung von Gebäuden und Bauten	2224	3224	24	6	25 000,00	30 000,00	43 941,05	25 000,00	30 000,00	43 941,05
1/853250/650100/29	Landesdarlehen - Zinsen 100765-29	2241	3241	25	6	14 800,00	7 600,00	14 794,43	14 800,00	7 600,00	14 794,43
1/853250/650700/9	CA-BV - Zinsen 100812-29 / 38020/453.262	2241	3241	25	6	0,00	500,00	1 862,98	0,00	500,00	1 862,98
1/853250/650700/32	CA-BV - Zinsen 100812-30 / 38020/480.802	2241	3241	25	6	0,00	100,00	50,37	0,00	100,00	50,37

		MVAG		VC QU	AOB	Ergebnisvoranschlag			Finanzierungsvoranschlag		
		EH	FH			VA 2025	VA 2024	RA 2023	VA 2025	VA 2024	RA 2023
1/853250/680300	Planmäßige Abschreibung	2226			6	28 500,00	28 500,00	28 452,76	0,00	0,00	0,00
1/853250/728000	Entgelte für sonstige Leistungen (Betriebskosten)	2225	3225	24	6	26 600,00	28 600,00	42 824,73	26 600,00	28 600,00	42 824,73
SU 22 / 32	Summe Aufwendungen / Auszahlungen operative Gebarung					115 300,00	115 300,00	148 701,24	86 800,00	86 800,00	120 248,48
SA 0 / SA 1	(0) Nettoergebnis (21 - 22) / (1) Geldfluss operative Gebarung (31 – 32)					-200,00	14 400,00	19 909,35	28 300,00	42 900,00	42 795,53
1/853250/794110	Zuweisung an zweckgebundene Haushaltsrücklagen	2401			6	0,00	0,00	4 426,23	0,00	0,00	0,00
SA01	Saldo (01) Haushaltsrücklagen (230 - 240)					0,00	0,00	-4 426,23	0,00	0,00	0,00
SA00	Saldo (00) Nettoergebnis nach Haushaltsrücklagen (Saldo 0 + Saldo 01)					-200,00	14 400,00	15 483,12			
Investive Gebarung											
SU 33	Summe Einzahlungen investive Gebarung								0,00	0,00	0,00
SU 34	Summe Auszahlungen investive Gebarung								0,00	0,00	0,00
SA2	Saldo (2) Geldfluss aus der Investiven Gebarung (33 – 34)								0,00	0,00	0,00
SA3	Saldo (3) Nettofinanzierungssaldo (Saldo 1 + Saldo 2)								28 300,00	42 900,00	42 795,53
Finanzierungstätigkeit											
6/853250/341000/29	Landesdarlehen		3511	54	6	0,00	0,00	0,00	0,00	12 400,00	25 522,67
SU 35	Summe Einzahlungen aus der Finanzierungstätigkeit								0,00	12 400,00	25 522,67
1/853250/341000/29	Landesdarlehen - Tilgung 100765-29		3611	64	6	0,00	0,00	0,00	55 100,00	27 000,00	0,00
1/853250/346100/9	CA-BV - Tilgung 100812-29 / 38020/453.262		3614	65	6	0,00	0,00	0,00	0,00	31 600,00	62 209,94
1/853250/346100/32	CA-BV - Tilgung 100812-30 / 38020/480.802		3614	65	6	0,00	0,00	0,00	0,00	800,00	1 682,03
SU 36	Summe Auszahlungen aus der Finanzierungstätigkeit								55 100,00	59 400,00	63 891,97
SA4	Saldo (4) Geldfluss aus der Finanzierungstätigkeit (35 – 36)								-55 100,00	-47 000,00	-38 369,30
SA5	Saldo (5) Geldfluss aus der voranschlagswirksamen Gebarung (Saldo 3 + Saldo 4)								-26 800,00	-4 100,00	4 426,23
853260	Wohn- und Geschäftsgebäude Leopold Fessler-Gasse 14+14a										
Operative Gebarung											
2/853260/811000	Miet- und Pächtertrag Leopold Fessler-Gasse 14+14a	2115	3115	14	6	22 800,00	22 000,00	56 438,90	22 800,00	22 000,00	54 887,80
2/853260/816000	Kostenbeiträge (Kostenersätze) für sonstige Leistungen	2114	3114	13	6	1 200,00	1 200,00	1 054,80	1 200,00	1 200,00	1 054,80
2/853260/829000	Sonstige Erträge	2116	3116	18		0,00	0,00	19,16	0,00	0,00	19,16
SU 21 / 31	Summe Erträge / Einzahlungen operative Gebarung					24 000,00	23 200,00	57 512,86	24 000,00	23 200,00	55 961,76
1/853260/600000	Energiebezüge	2222	3222	24	18	3 700,00	5 200,00	3 935,68	3 700,00	5 200,00	3 935,68
1/853260/614000	Instandhaltung von Gebäuden und Bauten	2224	3224	24	6	11 000,00	11 000,00	22 895,02	11 000,00	11 000,00	22 895,02
1/853260/680300	Planmäßige Abschreibung	2226			6	7 000,00	7 000,00	7 023,22	0,00	0,00	0,00

		MVAG		VC QU	AOB	Ergebnisvoranschlag			Finanzierungsvoranschlag		
		EH	FH			VA 2025	VA 2024	RA 2023	VA 2025	VA 2024	RA 2023
1/853260/728000	Entgelte für sonstige Leistungen (Betriebskosten)	2225	3225	24	6	6 500,00	7 900,00	4 091,87	6 500,00	7 900,00	4 091,87
SU 22 / 32	Summe Aufwendungen / Auszahlungen operative Gebarung					28 200,00	31 100,00	37 945,79	21 200,00	24 100,00	30 922,57
SA 0 / SA 1	(0) Nettoergebnis (21 - 22) / (1) Geldfluss operative Gebarung (31 - 32)					-4 200,00	-7 900,00	19 567,07	2 800,00	-900,00	25 039,19
1/853260/794110	Zuweisung an zweckgebundene Haushaltsrücklagen	2401			6	0,00	0,00	19 567,07	0,00	0,00	0,00
SA01	Saldo (01) Haushaltsrücklagen (230 - 240)					0,00	0,00	-19 567,07	0,00	0,00	0,00
SA00	Saldo (00) Nettoergebnis nach Haushaltsrücklagen (Saldo 0 + Saldo 01)					-4 200,00	-7 900,00	0,00			
Investive Gebarung											
SU 33	Summe Einzahlungen investive Gebarung								0,00	0,00	0,00
SU 34	Summe Auszahlungen investive Gebarung								0,00	0,00	0,00
SA2	Saldo (2) Geldfluss aus der Investiven Gebarung (33 - 34)								0,00	0,00	0,00
SA3	Saldo (3) Nettofinanzierungssaldo (Saldo 1 + Saldo 2)								2 800,00	-900,00	25 039,19
Finanzierungstätigkeit											
SU 35	Summe Einzahlungen aus der Finanzierungstätigkeit								0,00	0,00	0,00
SU 36	Summe Auszahlungen aus der Finanzierungstätigkeit								0,00	0,00	0,00
SA4	Saldo (4) Geldfluss aus der Finanzierungstätigkeit (35 - 36)								0,00	0,00	0,00
SA5	Saldo (5) Geldfluss aus der voranschlagswirksamen Gebarung (Saldo 3 + Saldo 4)								2 800,00	-900,00	25 039,19
853270	Wohn- und Geschäftsgebäude Schmiedgasse 22 - Tiefgarage										
Operative Gebarung											
2/853270/811000	Miet- und Pächtertrag	2115	3115	14	6	1 200,00	1 200,00	1 085,09	1 200,00	1 200,00	1 085,09
2/853270/811010	Einn.a.Verm.Verpacht.Dienstbark. u.Baur. (Parkgeb. Autom.Tiefg.)	2115	3115	14	6	2 600,00	3 000,00	2 542,04	2 600,00	3 000,00	2 542,04
2/853270/811011	Einn.a.Verm.Verpacht.Dienstbark. u.Baur. (PKW-Dauermietparkpl.)	2115	3115	14	6	11 500,00	12 000,00	11 389,44	11 500,00	12 000,00	11 389,44
2/853270/828000	Rückersätze von Aufwendungen	2116	3116		6	1 000,00	0,00	0,00	1 000,00	0,00	0,00
SU 21 / 31	Summe Erträge / Einzahlungen operative Gebarung					16 300,00	16 200,00	15 016,57	16 300,00	16 200,00	15 016,57
1/853270/400000	Geringw. Wirtschaftsgüter des Anlagevermögens (Tiefg.Schmiedg.)	2221	3221	23	13	500,00	200,00	142,29	500,00	200,00	142,29
1/853270/600000	Strom (Tiefgarage Schmiedg.)	2222	3222	24	18	5 400,00	6 200,00	5 878,28	5 400,00	6 200,00	5 878,28
1/853270/614000	Instandhaltung v. Gebäuden (Tiefgarage Schmiedg.)	2224	3224	24	6	1 000,00	1 000,00	166,03	1 000,00	1 000,00	166,03
1/853270/618000	Instandhaltung v. sonst. Anlagen (Tiefgarage)	2224	3224	24	13	2 500,00	2 800,00	239,99	2 500,00	2 800,00	239,99
1/853270/670000	Versicherungen (Tiefgarage)	2222	3222	24	18	1 700,00	1 700,00	1 302,13	1 700,00	1 700,00	1 302,13
1/853270/680300	Planmäßige Abschreibung	2226			6	42 100,00	42 100,00	42 077,84	0,00	0,00	0,00
1/853270/690000	Abschreibung von Forderungen (Schadensfälle)	2225			6	300,00	600,00	0,00	0,00	0,00	0,00

		MVAG		VC QU	AOB	Ergebnisvoranschlag			Finanzierungsvoranschlag		
		EH	FH			VA 2025	VA 2024	RA 2023	VA 2025	VA 2024	RA 2023
1/853270/710000	Öffentliche Abgaben, ohne Gebühren gemäß FAG	2225	3225		6	200,00	200,00	0,00	200,00	200,00	0,00
1/853270/710099	Öffentl. Abgaben (Ausgaben), ohne Gebühren gem. FAG (TG Schmiedg.)	2225	3225	24	6	1 000,00	1 000,00	987,26	1 000,00	1 000,00	987,26
1/853270/728000	Entgelte für sonstige Leistungen (Tiefgarage Schmiedg.)	2225	3225	24	6	1 100,00	1 100,00	1 079,94	1 100,00	1 100,00	1 079,94
SU 22 / 32	Summe Aufwendungen / Auszahlungen operative Gebarung					55 800,00	56 900,00	51 873,76	13 400,00	14 200,00	9 795,92
SA 0 / SA 1	(0) Nettoergebnis (21 - 22) / (1) Geldfluss operative Gebarung (31 - 32)					-39 500,00	-40 700,00	-36 857,19	2 900,00	2 000,00	5 220,65
SA01	Saldo (01) Haushaltsrücklagen (230 - 240)					0,00	0,00	0,00	0,00	0,00	0,00
SA00	Saldo (00) Nettoergebnis nach Haushaltsrücklagen (Saldo 0 + Saldo 01)					-39 500,00	-40 700,00	-36 857,19			
Investive Gebarung											
SU 33	Summe Einzahlungen investive Gebarung								0,00	0,00	0,00
SU 34	Summe Auszahlungen investive Gebarung								0,00	0,00	0,00
SA2	Saldo (2) Geldfluss aus der Investiven Gebarung (33 - 34)								0,00	0,00	0,00
SA3	Saldo (3) Nettofinanzierungssaldo (Saldo 1 + Saldo 2)								2 900,00	2 000,00	5 220,65
Finanzierungstätigkeit											
SU 35	Summe Einzahlungen aus der Finanzierungstätigkeit								0,00	0,00	0,00
SU 36	Summe Auszahlungen aus der Finanzierungstätigkeit								0,00	0,00	0,00
SA4	Saldo (4) Geldfluss aus der Finanzierungstätigkeit (35 - 36)								0,00	0,00	0,00
SA5	Saldo (5) Geldfluss aus der voranschlagswirksamen Gebarung (Saldo 3 + Saldo 4)								2 900,00	2 000,00	5 220,65
853280	Wohn- und Geschäftsgebäude Tiefgarage Richard Wagner Weg/										
Operative Gebarung											
2/853280/811000	Miet- und Pachtertrag	2115	3115	14	6	5 500,00	5 500,00	13 292,32	5 500,00	8 600,00	11 363,89
2/853280/816000	Kostenbeiträge (Kostenersätze) für sonstige Leistungen	2114	3114	13	6	1 300,00	1 300,00	1 207,08	1 300,00	1 300,00	1 207,08
2/853280/829000	Sonstige Erträge	2116	3116	18		0,00	0,00	11,33	0,00	0,00	11,33
SU 21 / 31	Summe Erträge / Einzahlungen operative Gebarung					6 800,00	6 800,00	14 510,73	6 800,00	9 900,00	12 582,30
1/853280/614000	Instandhaltung von Gebäuden und Bauten	2224	3224	24	6	1 500,00	2 000,00	1 114,58	1 500,00	2 000,00	1 114,58
1/853280/728000	Entgelte für sonstige Leistungen (Betriebskosten)	2225	3225	24	6	1 200,00	2 800,00	2 658,46	1 200,00	2 800,00	2 658,46
SU 22 / 32	Summe Aufwendungen / Auszahlungen operative Gebarung					2 700,00	4 800,00	3 773,04	2 700,00	4 800,00	3 773,04
SA 0 / SA 1	(0) Nettoergebnis (21 - 22) / (1) Geldfluss operative Gebarung (31 - 32)					4 100,00	2 000,00	10 737,69	4 100,00	5 100,00	8 809,26
1/853280/794110	Zuweisung an zweckgebundene Haushaltsrücklagen	2401			6	4 100,00	2 000,00	8 809,26	0,00	0,00	0,00
SA01	Saldo (01) Haushaltsrücklagen (230 - 240)					-4 100,00	-2 000,00	-8 809,26	0,00	0,00	0,00
SA00	Saldo (00) Nettoergebnis nach Haushaltsrücklagen (Saldo 0 + Saldo 01)					0,00	0,00	1 928,43			
Investive Gebarung											
SU 33	Summe Einzahlungen investive Gebarung								0,00	0,00	0,00

		MVAG		VC QU	AOB	Ergebnisvoranschlag			Finanzierungsvoranschlag		
		EH	FH			VA 2025	VA 2024	RA 2023	VA 2025	VA 2024	RA 2023
SU 34	Summe Auszahlungen investive Gebarung								0,00	0,00	0,00
SA2	Saldo (2) Geldfluss aus der Investiven Gebarung (33 – 34)								0,00	0,00	0,00
SA3	Saldo (3) Nettofinanzierungssaldo (Saldo 1 + Saldo 2)								4 100,00	5 100,00	8 809,26
Finanzierungstätigkeit											
SU 35	Summe Einzahlungen aus der Finanzierungstätigkeit								0,00	0,00	0,00
SU 36	Summe Auszahlungen aus der Finanzierungstätigkeit								0,00	0,00	0,00
SA4	Saldo (4) Geldfluss aus der Finanzierungstätigkeit (35 – 36)								0,00	0,00	0,00
SA5	Saldo (5) Geldfluss aus der voranschlagswirksamen Gebarung (Saldo 3 + Saldo 4)								4 100,00	5 100,00	8 809,26
853290	Wohn- und Geschäftsgebäude Klostergasse 19										
Operative Gebarung											
2/853290/811000	Miet- und Pachtertrag Klostergasse 19	2115	3115	14	6	32 400,00	33 000,00	32 454,06	32 400,00	33 000,00	25 211,41
2/853290/816000	Kostenbeiträge (Kostenersätze) für sonstige Leistungen	2114	3114	13	6	2 300,00	2 200,00	1 999,62	2 300,00	2 200,00	1 999,62
2/853290/829000	Sonstige Erträge	2116	3116	18		0,00	0,00	1 257,36	0,00	0,00	1 257,36
2/853290/861200	Transfers von Ländern, Landesfonds und Landeskammern (Annuitätenzusch. Klostergasse 19)	2121	3121	15	6	5 400,00	5 400,00	5 348,48	5 400,00	5 400,00	5 348,48
2/853290/891300	Sonstige Wertaufholungen / Bestandsvermehrungen am kurzfristigen und langfristigen Vermögen	2117				0,00	0,00	196 802,67	0,00	0,00	0,00
6/853290/899000	Entnahmen aus Verrechnungsrücklagen zwischen operativer Gebarung und Projekten	2116		1	4	0,00	178 000,00	0,00	0,00	0,00	0,00
SU 21 / 31	Summe Erträge / Einzahlungen operative Gebarung					40 100,00	218 600,00	237 862,19	40 100,00	40 600,00	33 816,87
1/853290/600000	Energiebezüge	2222	3222		18	10 000,00	0,00	0,00	10 000,00	0,00	0,00
1/853290/614000	Instandhaltung von Gebäuden und Bauten	2224	3224	24	6	25 000,00	25 000,00	87 803,79	25 000,00	25 000,00	87 803,79
1/853290/614000/1	Instandhaltung von Gebäuden und Bauten	2224	3224	24	6	0,00	0,00	196 802,67	0,00	0,00	196 802,67
1/853290/650700/11	Stmk. Bank und Sparkassen AG - Zinsen 100709-11 / AT42 2081 5000 6201 4196	2241	3241	25	6	6 000,00	7 300,00	4 790,96	6 000,00	7 300,00	4 790,96
1/853290/680300	Planmäßige Abschreibung	2226			6	11 000,00	21 900,00	207 823,00	0,00	0,00	0,00
1/853290/728000	Entgelte für sonstige Leistungen (Betriebskosten)	2225	3225	24	6	12 000,00	20 500,00	87 930,64	12 000,00	20 500,00	87 930,64
5/853290/729900	Sonstige Aufwendungen	2225	3225	1 24		0,00	0,00	177 970,00	0,00	0,00	177 970,00
1/853290/799000	Zuweisungen an Verrechnungsrücklagen zwischen operativer Gebarung und Projekten	2225			4	0,00	178 000,00	0,00	0,00	0,00	0,00
SU 22 / 32	Summe Aufwendungen / Auszahlungen operative Gebarung					64 000,00	252 700,00	763 121,06	53 000,00	52 800,00	555 298,06
SA 0 / SA 1	(0) Nettoergebnis (21 - 22) / (1) Geldfluss operative Gebarung (31 – 32)					-23 900,00	-34 100,00	-525 258,87	-12 900,00	-12 200,00	-521 481,19

		MVAG		VC QU	AOB	Ergebnisvoranschlag			Finanzierungsvoranschlag		
		EH	FH			VA 2025	VA 2024	RA 2023	VA 2025	VA 2024	RA 2023
SA01	Saldo (01) Haushaltsrücklagen (230 - 240)					0,00	0,00	0,00	0,00	0,00	0,00
SA00	Saldo (00) Nettoergebnis nach Haushaltsrücklagen (Saldo 0 + Saldo 01)					-23 900,00	-34 100,00	-525 258,87			
Investive Gebarung											
SU 33	Summe Einzahlungen investive Gebarung								0,00	0,00	0,00
SU 34	Summe Auszahlungen investive Gebarung								0,00	0,00	0,00
SA2	Saldo (2) Geldfluss aus der Investiven Gebarung (33 – 34)								0,00	0,00	0,00
SA3	Saldo (3) Nettofinanzierungssaldo (Saldo 1 + Saldo 2)								-12 900,00	-12 200,00	-521 481,19
Finanzierungstätigkeit											
SU 35	Summe Einzahlungen aus der Finanzierungstätigkeit								0,00	0,00	0,00
1/853290/346100/11	Stmk. Bank und Sparkassen AG - Tilgung 100709-11 / AT42 2081 5000 6201 4196		3614	65	6	0,00	0,00	0,00	11 200,00	10 300,00	11 101,52
SU 36	Summe Auszahlungen aus der Finanzierungstätigkeit								11 200,00	10 300,00	11 101,52
SA4	Saldo (4) Geldfluss aus der Finanzierungstätigkeit (35 – 36)								-11 200,00	-10 300,00	-11 101,52
SA5	Saldo (5) Geldfluss aus der voranschlagswirksamen Gebarung (Saldo 3 + Saldo 4)								-24 100,00	-22 500,00	-532 582,71
853310	Wohn- und Geschäftsgebäude Klostergasse 21										
Operative Gebarung											
2/853310/811000	Miet- und Pächtertrag Klostergasse 21	2115	3115	14	6	30 100,00	34 600,00	29 332,80	30 100,00	34 600,00	32 192,47
2/853310/816000	Kostenbeiträge (Kostensätze) für sonstige Leistungen	2114	3114	13	6	2 400,00	2 200,00	2 047,50	2 400,00	2 200,00	2 047,50
2/853310/829000	Sonstige Erträge	2116	3116	18		0,00	0,00	1 277,02	0,00	0,00	1 277,02
2/853310/861200	Transfers von Ländern, Landesfonds und Landeskammern (Annuitätenzusch. Klostergasse 21)	2121	3121	15	6	5 200,00	5 200,00	5 110,78	5 200,00	5 200,00	5 110,78
2/853310/891300	Sonstige Wertaufholungen / Bestandsvermehrungen am kurzfristigen und langfristigen Vermögen	2117				0,00	0,00	217 231,79	0,00	0,00	0,00
6/853310/899000	Entnahmen aus Verrechnungsrücklagen zwischen operativer Gebarung und Projekten	2116		1	4	0,00	170 100,00	0,00	0,00	0,00	0,00
SU 21 / 31	Summe Erträge / Einzahlungen operative Gebarung					37 700,00	212 100,00	254 999,89	37 700,00	42 000,00	40 627,77
1/853310/614000	Instandhaltung von Gebäuden und Bauten	2224	3224	24	6	28 000,00	58 800,00	56 351,83	28 000,00	58 800,00	56 351,83
1/853310/614000/1	Instandhaltung von Gebäuden und Bauten	2224	3224	24	6	0,00	0,00	217 231,79	0,00	0,00	217 231,79
1/853310/650700/12	Stmk. Bank und Sparkassen AG - Zinsen 100709-12 / AT20 2081 50000 6201 4204	2241	3241	25	6	5 800,00	7 000,00	4 582,61	5 800,00	7 000,00	4 582,61
1/853310/680300	Planmäßige Abschreibung	2226			6	11 000,00	22 800,00	228 263,96	0,00	0,00	0,00
1/853310/728000	Entgelte für sonstige Leistungen (Betriebskosten)	2225	3225	24	6	14 400,00	13 800,00	19 371,76	14 400,00	13 800,00	19 371,76
5/853310/729900	Sonstige Aufwendungen	2225	3225	1	24	0,00	0,00	170 060,00	0,00	0,00	170 060,00

		MVAG		VC QU	AOB	Ergebnisvoranschlag			Finanzierungsvoranschlag		
		EH	FH			VA 2025	VA 2024	RA 2023	VA 2025	VA 2024	RA 2023
1/853310/799000	Zuweisungen an Verrechnungsrücklagen zwischen operativer Gebarung und Projekten	2225			4	0,00	170 100,00	0,00	0,00	0,00	0,00
SU 22 / 32	Summe Aufwendungen / Auszahlungen operative Gebarung					59 200,00	272 500,00	695 861,95	48 200,00	79 600,00	467 597,99
SA 0 / SA 1	(0) Nettoergebnis (21 - 22) / (1) Geldfluss operative Gebarung (31 - 32)					-21 500,00	-60 400,00	-440 862,06	-10 500,00	-37 600,00	-426 970,22
SA01	Saldo (01) Haushaltsrücklagen (230 - 240)					0,00	0,00	0,00	0,00	0,00	0,00
SA00	Saldo (00) Nettoergebnis nach Haushaltsrücklagen (Saldo 0 + Saldo 01)					-21 500,00	-60 400,00	-440 862,06			
Investive Gebarung											
SU 33	Summe Einzahlungen investive Gebarung								0,00	0,00	0,00
SU 34	Summe Auszahlungen investive Gebarung								0,00	0,00	0,00
SA2	Saldo (2) Geldfluss aus der Investiven Gebarung (33 - 34)								0,00	0,00	0,00
SA3	Saldo (3) Nettofinanzierungssaldo (Saldo 1 + Saldo 2)								-10 500,00	-37 600,00	-426 970,22
Finanzierungstätigkeit											
SU 35	Summe Einzahlungen aus der Finanzierungstätigkeit								0,00	0,00	0,00
1/853310/346100/12	Stmk. Bank und Sparkassen AG - Tilgung 100709-12 / AT20 2081 5000 6201 4204		3614	65	6	0,00	0,00	0,00	10 200,00	9 400,00	10 139,70
SU 36	Summe Auszahlungen aus der Finanzierungstätigkeit								10 200,00	9 400,00	10 139,70
SA4	Saldo (4) Geldfluss aus der Finanzierungstätigkeit (35 - 36)								-10 200,00	-9 400,00	-10 139,70
SA5	Saldo (5) Geldfluss aus der voranschlagswirksamen Gebarung (Saldo 3 + Saldo 4)								-20 700,00	-47 000,00	-437 109,92
853320	Wohn- und Geschäftsgebäude Klostergasse 23										
Operative Gebarung											
2/853320/811000	Miet- und Pachtertrag Klostergasse 23	2115	3115	14	6	33 600,00	40 000,00	33 717,45	33 600,00	40 000,00	25 860,31
2/853320/816000	Kostenbeiträge (Kostenersätze) für sonstige Leistungen	2114	3114	13	6	2 300,00	2 200,00	2 042,76	2 300,00	2 200,00	2 042,76
2/853320/829000	Sonstige Erträge	2116	3116	18		0,00	0,00	1 681,07	0,00	0,00	1 681,07
2/853320/861200	Transfers von Ländern, Landesfonds und Landeskammern	2121	3121	15	6	7 800,00	7 800,00	7 791,78	7 800,00	7 800,00	7 791,78
2/853320/891300	Sonstige Wertaufholungen / Bestandsvermehrungen am kurzfristigen und langfristigen Vermögen	2117				0,00	0,00	548 416,58	0,00	0,00	0,00
SU 21 / 31	Summe Erträge / Einzahlungen operative Gebarung					43 700,00	50 000,00	593 649,64	43 700,00	50 000,00	37 375,92
1/853320/600000	Energiebezüge	2222	3222		18	1 000,00	1 000,00	0,00	1 000,00	1 000,00	0,00
1/853320/614000	Instandhaltung von Gebäuden und Bauten	2224	3224	24	6	8 000,00	10 000,00	9 742,38	8 000,00	10 000,00	9 742,38
1/853320/614000/1	Instandhaltung von Gebäuden und Bauten	2224	3224	24	6	0,00	0,00	266 973,08	0,00	0,00	266 973,08
1/853320/650700/12	BKS Bank AG - Zinsen 107100-012/189-011172	2241	3241	25	6	9 300,00	10 700,00	4 662,43	9 300,00	10 700,00	4 662,43
1/853320/680300	Planmäßige Abschreibung	2226			6	11 200,00	0,00	241 521,02	0,00	0,00	0,00
1/853320/728000	Entgelte für sonstige Leistungen	2225	3225	24	6	18 000,00	18 200,00	20 561,52	18 000,00	18 200,00	20 561,52

		MVAG		VC QU	AOB	Ergebnisvoranschlag			Finanzierungsvoranschlag		
		EH	FH			VA 2025	VA 2024	RA 2023	VA 2025	VA 2024	RA 2023
5/853320/729900	Sonstige Aufwendungen	2225	3225	1	24	0,00	0,00	259 270,00	0,00	0,00	259 270,00
SU 22 / 32	Summe Aufwendungen / Auszahlungen operative Gebarung					47 500,00	39 900,00	802 730,43	36 300,00	39 900,00	561 209,41
SA 0 / SA 1	(0) Nettoergebnis (21 - 22) / (1) Geldfluss operative Gebarung (31 - 32)					-3 800,00	10 100,00	-209 080,79	7 400,00	10 100,00	-523 833,49
SA01	Saldo (01) Haushaltsrücklagen (230 - 240)					0,00	0,00	0,00	0,00	0,00	0,00
SA00	Saldo (00) Nettoergebnis nach Haushaltsrücklagen (Saldo 0 + Saldo 01)					-3 800,00	10 100,00	-209 080,79			
Investive Gebarung											
SU 33	Summe Einzahlungen investive Gebarung								0,00	0,00	0,00
SU 34	Summe Auszahlungen investive Gebarung								0,00	0,00	0,00
SA2	Saldo (2) Geldfluss aus der Investiven Gebarung (33 - 34)								0,00	0,00	0,00
SA3	Saldo (3) Nettofinanzierungssaldo (Saldo 1 + Saldo 2)								7 400,00	10 100,00	-523 833,49
Finanzierungstätigkeit											
SU 35	Summe Einzahlungen aus der Finanzierungstätigkeit								0,00	0,00	0,00
1/853320/346100/12	BKS Bank AG - Tilgung 107100-012/189-011172		3614	65	6	0,00	0,00	0,00	15 100,00	14 200,00	17 145,49
SU 36	Summe Auszahlungen aus der Finanzierungstätigkeit								15 100,00	14 200,00	17 145,49
SA4	Saldo (4) Geldfluss aus der Finanzierungstätigkeit (35 - 36)								-15 100,00	-14 200,00	-17 145,49
SA5	Saldo (5) Geldfluss aus der voranschlagswirksamen Gebarung (Saldo 3 + Saldo 4)								-7 700,00	-4 100,00	-540 978,98
853330	Wohn- und Geschäftsgebäude Alter Sportplatz 5										
Operative Gebarung											
2/853330/811000	Miet- und Pachtertrag Alter Sportplatz 5	2115	3115	14	6	48 000,00	45 800,00	44 648,90	48 000,00	45 800,00	36 758,78
2/853330/816000	Kostenbeiträge (Kostenersätze) für sonstige Leistungen	2114	3114	13	6	3 000,00	2 800,00	2 623,06	3 000,00	2 800,00	2 623,06
2/853330/829000	Sonstige Erträge	2116	3116	18		0,00	0,00	5,87	0,00	0,00	5,87
2/853330/861200	Transfers von Ländern, Landesfonds und Landeskammern (Annuitätenzusch. Alter Sportplatz 5)	2121	3121	15	6	2 100,00	2 100,00	2 013,84	2 100,00	2 100,00	2 013,84
6/853330/861210	Transfers von Ländern, Landesfonds und Landeskammern (Wohnbauförderung nicht rückzahlbar, einmalig)	2121	3121	1	6	0,00	74 800,00	0,00	0,00	74 800,00	0,00
SU 21 / 31	Summe Erträge / Einzahlungen operative Gebarung					53 100,00	125 500,00	49 291,67	53 100,00	125 500,00	41 401,55
1/853330/600000	Energiebezüge	2222	3222	24	18	7 200,00	11 000,00	7 784,66	7 200,00	11 000,00	7 784,66
1/853330/614000	Instandhaltung von Gebäuden und Bauten	2224	3224	24	6	15 000,00	27 200,00	40 829,69	15 000,00	27 200,00	40 829,69
1/853330/650700/57	BKS Bank AG - Zinsen 107100-57 / 1700 0001 8900 7515	2241	3241	25	6	4 000,00	4 400,00	3 612,63	4 000,00	4 400,00	3 612,63
1/853330/650700/73	Zinsen für Finanzschulden in Euro	2241	3241		6	7 800,00	2 300,00	0,00	7 800,00	2 300,00	0,00
1/853330/680300	Planmäßige Abschreibung	2226			6	12 700,00	12 700,00	12 691,34	0,00	0,00	0,00

		MVAG		VC QU	AOB	Ergebnisvoranschlag			Finanzierungsvoranschlag		
		EH	FH			VA 2025	VA 2024	RA 2023	VA 2025	VA 2024	RA 2023
1/853330/728000	Entgelte für sonstige Leistungen (Betriebskosten inkl. Lift)	2225	3225	24	6	18 000,00	14 500,00	16 859,88	18 000,00	14 500,00	16 859,88
SU 22 / 32	Summe Aufwendungen / Auszahlungen operative Gebarung					64 700,00	72 100,00	81 778,20	52 000,00	59 400,00	69 086,86
SA 0 / SA 1	(0) Nettoergebnis (21 - 22) / (1) Geldfluss operative Gebarung (31 – 32)					-11 600,00	53 400,00	-32 486,53	1 100,00	66 100,00	-27 685,31
1/853330/794110	Zuweisungen an zweckgebundene Haushaltsrücklagen	2401			6	0,00	53 400,00	0,00	0,00	0,00	0,00
SA01	Saldo (01) Haushaltsrücklagen (230 - 240)					0,00	-53 400,00	0,00	0,00	0,00	0,00
SA00	Saldo (00) Nettoergebnis nach Haushaltsrücklagen (Saldo 0 + Saldo 01)					-11 600,00	0,00	-32 486,53			
Investive Gebarung											
SU 33	Summe Einzahlungen investive Gebarung								0,00	0,00	0,00
SU 34	Summe Auszahlungen investive Gebarung								0,00	0,00	0,00
SA2	Saldo (2) Geldfluss aus der Investiven Gebarung (33 – 34)								0,00	0,00	0,00
SA3	Saldo (3) Nettofinanzierungssaldo (Saldo 1 + Saldo 2)								1 100,00	66 100,00	-27 685,31
Finanzierungstätigkeit											
6/853330/346100	Investitionsdarlehen von Finanzunternehmen		3514	1 55	4	0,00	0,00	0,00	242 500,00	242 500,00	0,00
SU 35	Summe Einzahlungen aus der Finanzierungstätigkeit								242 500,00	242 500,00	0,00
1/853330/346100/57	BKS Bank AG - Tilgung 107100-57 / 1700 001 8900 7515		3614	65	6	0,00	0,00	0,00	8 400,00	8 000,00	8 103,36
1/853330/346100/73	Investitionsdarlehen von Finanzunternehmen		3614		6	0,00	0,00	0,00	13 300,00	0,00	0,00
SU 36	Summe Auszahlungen aus der Finanzierungstätigkeit								21 700,00	8 000,00	8 103,36
SA4	Saldo (4) Geldfluss aus der Finanzierungstätigkeit (35 – 36)								220 800,00	234 500,00	-8 103,36
SA5	Saldo (5) Geldfluss aus der voranschlagswirksamen Gebarung (Saldo 3 + Saldo 4)								221 900,00	300 600,00	-35 788,67
853340	Wohn- und Geschäftsgebäude Dr. Seak-Weg 2										
Operative Gebarung											
2/853340/811000	Miet- und Pachtertrag Dr. Seak-Weg 2	2115	3115	14	6	34 800,00	38 100,00	46 184,89	34 800,00	38 100,00	42 779,91
2/853340/816000	Kostenbeiträge (Kostenersätze) für sonstige Leistungen	2114	3114	13	6	3 000,00	2 900,00	2 671,56	3 000,00	2 900,00	2 671,56
2/853340/829000	Sonstige Erträge	2116	3116	18		0,00	0,00	10,38	0,00	0,00	10,38
2/853340/861200	Transfers von Ländern, Landesfonds und Landeskammern (Annuitätenzusch. Dr. Seak-Weg 2)	2121	3121	15	6	4 600,00	4 600,00	4 507,92	4 600,00	4 600,00	4 507,92
SU 21 / 31	Summe Erträge / Einzahlungen operative Gebarung					42 400,00	45 600,00	53 374,75	42 400,00	45 600,00	49 969,77
1/853340/614000	Instandhaltung von Gebäuden und Bauten	2224	3224	24	6	10 000,00	10 000,00	30 052,84	10 000,00	10 000,00	30 052,84
1/853340/650700/2	BKS Bank AG - Zinsen 107100-002 / 189-005822	2241	3241	25	6	2 400,00	3 500,00	2 956,22	2 400,00	3 500,00	2 956,22
1/853340/728000	Entgelte für sonstige Leistungen	2225	3225	24	6	14 400,00	12 800,00	15 804,14	14 400,00	12 800,00	15 804,14
SU 22 / 32	Summe Aufwendungen / Auszahlungen operative Gebarung					26 800,00	26 300,00	48 813,20	26 800,00	26 300,00	48 813,20

		MVAG		VC QU	AOB	Ergebnisvoranschlag			Finanzierungsvoranschlag		
		EH	FH			VA 2025	VA 2024	RA 2023	VA 2025	VA 2024	RA 2023
SA 0 / SA 1	(0) Nettoergebnis (21 - 22) / (1) Geldfluss operative Gebarung (31 – 32)					15 600,00	19 300,00	4 561,55	15 600,00	19 300,00	1 156,57
1/853340/794110	Zuweisung an zweckgebundene Haushaltsrücklagen	2401			6	15 600,00	9 300,00	0,00	0,00	0,00	0,00
SA01	Saldo (01) Haushaltsrücklagen (230 - 240)					-15 600,00	-9 300,00	0,00	0,00	0,00	0,00
SA00	Saldo (00) Nettoergebnis nach Haushaltsrücklagen (Saldo 0 + Saldo 01)					0,00	10 000,00	4 561,55			
Investive Gebarung											
SU 33	Summe Einzahlungen investive Gebarung								0,00	0,00	0,00
SU 34	Summe Auszahlungen investive Gebarung								0,00	0,00	0,00
SA2	Saldo (2) Geldfluss aus der Investiven Gebarung (33 – 34)								0,00	0,00	0,00
SA3	Saldo (3) Nettofinanzierungssaldo (Saldo 1 + Saldo 2)								15 600,00	19 300,00	1 156,57
Finanzierungstätigkeit											
SU 35	Summe Einzahlungen aus der Finanzierungstätigkeit								0,00	0,00	0,00
1/853340/346100/2	BKS Bank AG - Tilgung 107100-002 / 189-005822		3614	65	6	0,00	0,00	0,00	10 800,00	10 000,00	9 900,26
SU 36	Summe Auszahlungen aus der Finanzierungstätigkeit								10 800,00	10 000,00	9 900,26
SA4	Saldo (4) Geldfluss aus der Finanzierungstätigkeit (35 – 36)								-10 800,00	-10 000,00	-9 900,26
SA5	Saldo (5) Geldfluss aus der voranschlagswirksamen Gebarung (Saldo 3 + Saldo 4)								4 800,00	9 300,00	-8 743,69
853350	Wohn- und Geschäftsgebäude Dr. Seak-Weg 4										
Operative Gebarung											
2/853350/811000	Miet- und Pachtertrag Dr. Seak-Weg 4	2115	3115	14	6	43 200,00	48 200,00	52 073,83	43 200,00	48 200,00	38 502,07
2/853350/816000	Kostenbeiträge (Kostenersätze) für sonstige Leistungen	2114	3114	13	6	3 000,00	2 900,00	2 666,94	3 000,00	2 900,00	2 666,94
2/853350/829000	Sonstige Erträge	2116	3116	18		0,00	0,00	7,43	0,00	0,00	7,43
2/853350/861200	Transfers von Ländern, Landesfonds und Landeskammern (Annuitätenzusch. Dr. Seak-Weg 4)	2121	3121	15	6	4 500,00	4 500,00	4 447,80	4 500,00	4 500,00	4 447,80
SU 21 / 31	Summe Erträge / Einzahlungen operative Gebarung					50 700,00	55 600,00	59 196,00	50 700,00	55 600,00	45 624,24
1/853350/614000	Instandhaltung von Gebäuden und Bauten	2224	3224	24	6	7 000,00	7 000,00	57 051,13	7 000,00	7 000,00	57 051,13
1/853350/650700/1	BKS Bank AG - Zinsen 107100-001 / 189-005830	2241	3241	25	6	2 300,00	3 500,00	2 916,79	2 300,00	3 500,00	2 916,79
1/853350/728000	Entgelte für sonstige Leistungen (Betriebskosten)	2225	3225	24	6	16 800,00	16 800,00	12 945,17	16 800,00	16 800,00	12 945,17
SU 22 / 32	Summe Aufwendungen / Auszahlungen operative Gebarung					26 100,00	27 300,00	72 913,09	26 100,00	27 300,00	72 913,09
SA 0 / SA 1	(0) Nettoergebnis (21 - 22) / (1) Geldfluss operative Gebarung (31 – 32)					24 600,00	28 300,00	-13 717,09	24 600,00	28 300,00	-27 288,85
1/853350/794110	Zuweisungen an zweckgebundene Haushaltsrücklagen	2401			6	24 600,00	18 400,00	0,00	0,00	0,00	0,00
SA01	Saldo (01) Haushaltsrücklagen (230 - 240)					-24 600,00	-18 400,00	0,00	0,00	0,00	0,00
SA00	Saldo (00) Nettoergebnis nach Haushaltsrücklagen (Saldo 0 + Saldo 01)					0,00	9 900,00	-13 717,09			

		MVAG		VC QU	AOB	Ergebnisvoranschlag			Finanzierungsvoranschlag		
		EH	FH			VA 2025	VA 2024	RA 2023	VA 2025	VA 2024	RA 2023
Investive Gebarung											
SU 33	Summe Einzahlungen investive Gebarung								0,00	0,00	0,00
SU 34	Summe Auszahlungen investive Gebarung								0,00	0,00	0,00
SA2	Saldo (2) Geldfluss aus der Investiven Gebarung (33 – 34)								0,00	0,00	0,00
SA3	Saldo (3) Nettofinanzierungssaldo (Saldo 1 + Saldo 2)								24 600,00	28 300,00	-27 288,85
Finanzierungstätigkeit											
SU 35	Summe Einzahlungen aus der Finanzierungstätigkeit								0,00	0,00	0,00
1/853350/346100/1	BKS Bank AG- Tilgung 107100-001 / 189-005830		3614	65	6	0,00	0,00	0,00	10 600,00	9 900,00	9 768,27
SU 36	Summe Auszahlungen aus der Finanzierungstätigkeit								10 600,00	9 900,00	9 768,27
SA4	Saldo (4) Geldfluss aus der Finanzierungstätigkeit (35 – 36)								-10 600,00	-9 900,00	-9 768,27
SA5	Saldo (5) Geldfluss aus der voranschlagswirksamen Gebarung (Saldo 3 + Saldo 4)								14 000,00	18 400,00	-37 057,12
853360 Wohn- und Geschäftsgebäude Karolingerweg 5											
Operative Gebarung											
2/853360/811000	Miet- und Pächtertrag Karolingerweg 5	2115	3115	14	6	40 800,00	42 600,00	77 218,76	40 800,00	42 600,00	62 539,09
2/853360/816000	Kostenbeiträge (Kostenersätze) für sonstige Leistungen	2114	3114	13	6	3 200,00	3 000,00	2 826,77	3 200,00	3 000,00	2 826,77
2/853360/829000	Sonstige Erträge	2116	3116	18		0,00	0,00	25,36	0,00	0,00	25,36
2/853360/861200	Transfers von Ländern, Landesfonds und Landeskammern (Annuitätenzusch. Karolingerweg 5)	2121	3121	15	6	4 600,00	4 600,00	4 567,72	4 600,00	4 600,00	4 567,72
SU 21 / 31	Summe Erträge / Einzahlungen operative Gebarung					48 600,00	50 200,00	84 638,61	48 600,00	50 200,00	69 958,94
1/853360/614000	Instandhaltung von Gebäuden und Bauten	2224	3224	24	6	9 000,00	15 000,00	61 706,01	9 000,00	15 000,00	61 706,01
1/853360/650700/43	Stmk. Bank und Sparkassen AG - Zinsen 100709-43 / 06200 8081	2241	3241	25	6	3 800,00	4 700,00	3 098,63	3 800,00	4 700,00	3 098,63
1/853360/728000	Entgelte für sonstige Leistungen (Betriebskosten)	2225	3225	24	6	14 400,00	12 400,00	15 040,88	14 400,00	12 400,00	15 040,88
SU 22 / 32	Summe Aufwendungen / Auszahlungen operative Gebarung					27 200,00	32 100,00	79 845,52	27 200,00	32 100,00	79 845,52
SA 0 / SA 1	(0) Nettoergebnis (21 - 22) / (1) Geldfluss operative Gebarung (31 – 32)					21 400,00	18 100,00	4 793,09	21 400,00	18 100,00	-9 886,58
1/853360/794110	Zuweisung an zweckgebundene Haushaltsrücklagen	2401			6	11 400,00	8 800,00	0,00	0,00	0,00	0,00
SA01	Saldo (01) Haushaltsrücklagen (230 - 240)					-11 400,00	-8 800,00	0,00	0,00	0,00	0,00
SA00	Saldo (00) Nettoergebnis nach Haushaltsrücklagen (Saldo 0 + Saldo 01)					10 000,00	9 300,00	4 793,09			
Investive Gebarung											
SU 33	Summe Einzahlungen investive Gebarung								0,00	0,00	0,00
SU 34	Summe Auszahlungen investive Gebarung								0,00	0,00	0,00
SA2	Saldo (2) Geldfluss aus der Investiven Gebarung (33 – 34)								0,00	0,00	0,00
SA3	Saldo (3) Nettofinanzierungssaldo (Saldo 1 + Saldo 2)								21 400,00	18 100,00	-9 886,58

		MVAG		VC QU	AOB	Ergebnisvoranschlag			Finanzierungsvoranschlag		
		EH	FH			VA 2025	VA 2024	RA 2023	VA 2025	VA 2024	RA 2023
Finanzierungstätigkeit											
SU 35	Summe Einzahlungen aus der Finanzierungstätigkeit								0,00	0,00	0,00
1/853360/346100/43	Stmk. Bank und Sparkassen AG - Tilgung 100709-43 / 06200 8081	3614	65	6		0,00	0,00	0,00	10 000,00	9 300,00	9 721,32
SU 36	Summe Auszahlungen aus der Finanzierungstätigkeit								10 000,00	9 300,00	9 721,32
SA4	Saldo (4) Geldfluss aus der Finanzierungstätigkeit (35 – 36)								-10 000,00	-9 300,00	-9 721,32
SA5	Saldo (5) Geldfluss aus der voranschlagswirksamen Gebarung (Saldo 3 + Saldo 4)								11 400,00	8 800,00	-19 607,90
853370	Wohn- und Geschäftsgebäude Karolingerweg 3										
Operative Gebarung											
2/853370/811000	Miet- und Pachtertrag Karolingerweg 3	2115	3115	14	6	52 800,00	41 500,00	98 309,79	52 800,00	54 000,00	89 534,62
2/853370/816000	Kostenbeiträge (Kostenersätze) für sonstige Leistungen	2114	3114	13	6	3 200,00	3 100,00	2 833,62	3 200,00	3 100,00	2 833,62
2/853370/829000	Sonstige Erträge	2116	3116	18		0,00	0,00	28,04	0,00	0,00	28,04
2/853370/861200	Transfers von Ländern, Landesfonds und Landeskammern (Annuitätenzusch. Karolingerweg 3)	2121	3121	15	6	4 700,00	4 700,00	4 685,82	4 700,00	4 700,00	4 685,82
SU 21 / 31	Summe Erträge / Einzahlungen operative Gebarung					60 700,00	49 300,00	105 857,27	60 700,00	61 800,00	97 082,10
1/853370/600000	Energiebezüge	2222	3222	24	18	1 000,00	1 000,00	146,35	1 000,00	1 000,00	146,35
1/853370/614000	Instandhaltung von Gebäuden und Bauten	2224	3224	24	6	10 000,00	15 000,00	47 410,37	10 000,00	15 000,00	47 410,37
1/853370/650700/42	Stmk. Bank und Sparkassen AG - Zinsen 100709-42 / 06200 8065	2241	3241	25	6	3 900,00	4 900,00	3 178,75	3 900,00	4 900,00	3 178,75
1/853370/728000	Entgelte für sonstige Leistungen (Betriebskosten)	2225	3225	24	6	20 000,00	19 600,00	18 442,62	20 000,00	19 600,00	18 442,62
SU 22 / 32	Summe Aufwendungen / Auszahlungen operative Gebarung					34 900,00	40 500,00	69 178,09	34 900,00	40 500,00	69 178,09
SA 0 / SA 1	(0) Nettoergebnis (21 - 22) / (1) Geldfluss operative Gebarung (31 – 32)					25 800,00	8 800,00	36 679,18	25 800,00	21 300,00	27 904,01
1/853370/794110	Zuweisung an zweckgebundene Haushaltsrücklagen	2401			6	15 600,00	8 800,00	17 931,33	0,00	0,00	0,00
SA01	Saldo (01) Haushaltsrücklagen (230 - 240)					-15 600,00	-8 800,00	-17 931,33	0,00	0,00	0,00
SA00	Saldo (00) Nettoergebnis nach Haushaltsrücklagen (Saldo 0 + Saldo 01)					10 200,00	0,00	18 747,85			
Investive Gebarung											
SU 33	Summe Einzahlungen investive Gebarung								0,00	0,00	0,00
SU 34	Summe Auszahlungen investive Gebarung								0,00	0,00	0,00
SA2	Saldo (2) Geldfluss aus der Investiven Gebarung (33 – 34)								0,00	0,00	0,00
SA3	Saldo (3) Nettofinanzierungssaldo (Saldo 1 + Saldo 2)								25 800,00	21 300,00	27 904,01
Finanzierungstätigkeit											
SU 35	Summe Einzahlungen aus der Finanzierungstätigkeit								0,00	0,00	0,00

		MVAG		VC QU	AOB	Ergebnisvoranschlag			Finanzierungsvoranschlag		
		EH	FH			VA 2025	VA 2024	RA 2023	VA 2025	VA 2024	RA 2023
1/853370/346100/42	Stmk. Bank und Sparkassen AG - Tilgung 100709-42 /06200 8065	3614	65	6		0,00	0,00	0,00	10 200,00	9 600,00	9 972,68
SU 36	Summe Auszahlungen aus der Finanzierungstätigkeit								10 200,00	9 600,00	9 972,68
SA4	Saldo (4) Geldfluss aus der Finanzierungstätigkeit (35 – 36)								-10 200,00	-9 600,00	-9 972,68
SA5	Saldo (5) Geldfluss aus der voranschlagswirksamen Gebarung (Saldo 3 + Saldo 4)								15 600,00	11 700,00	17 931,33
853380	Wohn- und Geschäftsgebäud In der Hofau 3										
Operative Gebarung											
2/853380/811000	Miet- und Pachtertrag In der Hofau 3	2115	3115	14	6	50 400,00	51 000,00	137 713,38	50 400,00	51 000,00	124 023,62
2/853380/816000	Kostenbeiträge (Kostenersätze) für sonstige Leistungen	2114	3114	13	6	3 800,00	3 600,00	3 323,40	3 800,00	3 600,00	3 323,40
2/853380/829000	Sonstige Erträge	2116	3116	18		0,00	0,00	523,96	0,00	0,00	523,96
SU 21 / 31	Summe Erträge / Einzahlungen operative Gebarung					54 200,00	54 600,00	141 560,74	54 200,00	54 600,00	127 870,98
1/853380/614000	Instandhaltung von Gebäuden und Bauten	2224	3224	24	6	10 000,00	12 500,00	33 723,09	10 000,00	12 500,00	33 723,09
1/853380/728000	Entgelte für sonstige Leistungen (Betriebskosten)	2225	3225	24	6	20 000,00	18 500,00	25 169,08	20 000,00	18 500,00	25 169,08
SU 22 / 32	Summe Aufwendungen / Auszahlungen operative Gebarung					30 000,00	31 000,00	58 892,17	30 000,00	31 000,00	58 892,17
SA 0 / SA 1	(0) Nettoergebnis (21 - 22) / (1) Geldfluss operative Gebarung (31 – 32)					24 200,00	23 600,00	82 668,57	24 200,00	23 600,00	68 978,81
1/853380/794110	Zuweisung an zweckgebundene Haushaltsrücklagen	2401			6	24 200,00	23 600,00	68 978,81	0,00	0,00	0,00
SA01	Saldo (01) Haushaltsrücklagen (230 - 240)					-24 200,00	-23 600,00	-68 978,81	0,00	0,00	0,00
SA00	Saldo (00) Nettoergebnis nach Haushaltsrücklagen (Saldo 0 + Saldo 01)					0,00	0,00	13 689,76			
Investive Gebarung											
SU 33	Summe Einzahlungen investive Gebarung								0,00	0,00	0,00
SU 34	Summe Auszahlungen investive Gebarung								0,00	0,00	0,00
SA2	Saldo (2) Geldfluss aus der Investiven Gebarung (33 – 34)								0,00	0,00	0,00
SA3	Saldo (3) Nettofinanzierungssaldo (Saldo 1 + Saldo 2)								24 200,00	23 600,00	68 978,81
Finanzierungstätigkeit											
SU 35	Summe Einzahlungen aus der Finanzierungstätigkeit								0,00	0,00	0,00
SU 36	Summe Auszahlungen aus der Finanzierungstätigkeit								0,00	0,00	0,00
SA4	Saldo (4) Geldfluss aus der Finanzierungstätigkeit (35 – 36)								0,00	0,00	0,00
SA5	Saldo (5) Geldfluss aus der voranschlagswirksamen Gebarung (Saldo 3 + Saldo 4)								24 200,00	23 600,00	68 978,81
853390	Wohn- und Geschäftsgebäude In der Hofau 5										
Operative Gebarung											
2/853390/811000	Einn. aus Vermietung, Verpachtung Mieterlöse In der Hofau 5	2115	3115	14	6	72 000,00	70 800,00	116 032,09	72 000,00	70 800,00	94 376,76
2/853390/816000	Kostenbeiträge (Kostenersätze) für sonstige Leistungen	2114	3114	13	6	3 700,00	3 500,00	3 229,20	3 700,00	3 500,00	3 229,20

		MVAG		VC QU	AOB	Ergebnisvoranschlag			Finanzierungsvoranschlag		
		EH	FH			VA 2025	VA 2024	RA 2023	VA 2025	VA 2024	RA 2023
2/853390/829000	Sonstige Erträge	2116	3116	18		0,00	0,00	0,19	0,00	0,00	0,19
2/853390/861200	Transfers von Ländern, Landesfonds und Landeskammern (Annuitätenzusch. In der Hofau 5)	2121	3121	15	6	7 600,00	7 600,00	7 529,88	7 600,00	7 600,00	15 059,76
SU 21 / 31	Summe Erträge / Einzahlungen operative Gebarung					83 300,00	81 900,00	126 791,36	83 300,00	81 900,00	112 665,91
1/853390/600000	Energiebezüge (Heizkosten)	2222	3222	24	18	7 900,00	9 500,00	6 687,91	7 900,00	9 500,00	6 687,91
1/853390/614000	Instandhaltung von Gebäuden und Bauten	2224	3224	24	6	10 000,00	18 500,00	77 822,45	10 000,00	18 500,00	77 822,45
1/853390/650600/22	ÖWG-Darlehen Zinsen 100910-1	2241	3241	25	6	2 300,00	3 200,00	3 544,95	2 300,00	3 200,00	3 544,95
1/853390/680300	Planmäßige Abschreibung	2226			6	7 100,00	7 100,00	7 144,29	0,00	0,00	0,00
1/853390/728000	Entgelte für sonstige Leistungen (Betriebskosten)	2225	3225	24	6	22 500,00	22 000,00	46 997,43	22 500,00	22 000,00	46 997,43
SU 22 / 32	Summe Aufwendungen / Auszahlungen operative Gebarung					49 800,00	60 300,00	142 197,03	42 700,00	53 200,00	135 052,74
SA 0 / SA 1	(0) Nettoergebnis (21 - 22) / (1) Geldfluss operative Gebarung (31 - 32)					33 500,00	21 600,00	-15 405,67	40 600,00	28 700,00	-22 386,83
1/853390/794110	Zuweisungen an zweckgebundene Haushaltsrücklagen	2401			6	13 400,00	2 500,00	0,00	0,00	0,00	0,00
SA01	Saldo (01) Haushaltsrücklagen (230 - 240)					-13 400,00	-2 500,00	0,00	0,00	0,00	0,00
SA00	Saldo (00) Nettoergebnis nach Haushaltsrücklagen (Saldo 0 + Saldo 01)					20 100,00	19 100,00	-15 405,67			
Investive Gebarung											
SU 33	Summe Einzahlungen investive Gebarung								0,00	0,00	0,00
SU 34	Summe Auszahlungen investive Gebarung								0,00	0,00	0,00
SA2	Saldo (2) Geldfluss aus der Investiven Gebarung (33 - 34)								0,00	0,00	0,00
SA3	Saldo (3) Nettofinanzierungssaldo (Saldo 1 + Saldo 2)								40 600,00	28 700,00	-22 386,83
Finanzierungstätigkeit											
SU 35	Summe Einzahlungen aus der Finanzierungstätigkeit								0,00	0,00	0,00
1/853390/347100/22	ÖWG-Darlehn Tilgung 100910-1		3613	65	6	0,00	0,00	0,00	27 200,00	26 200,00	25 540,52
SU 36	Summe Auszahlungen aus der Finanzierungstätigkeit								27 200,00	26 200,00	25 540,52
SA4	Saldo (4) Geldfluss aus der Finanzierungstätigkeit (35 - 36)								-27 200,00	-26 200,00	-25 540,52
SA5	Saldo (5) Geldfluss aus der voranschlagswirksamen Gebarung (Saldo 3 + Saldo 4)								13 400,00	2 500,00	-47 927,35
853400	Wohn- und Geschäftsgebäude Hauptplatz 26/Zeiserlhaus										
Operative Gebarung											
2/853400/811000	Miet- und Pachtertrag Hauptplatz 26/Zeiserlhaus (ÖWG)	2115	3115	14	6	98 400,00	99 800,00	516 979,52	98 400,00	99 800,00	513 919,71
2/853400/816000	Kostenbeiträge (Kostenersätze) für sonstige Leistungen	2114	3114	13	6	4 200,00	4 000,00	3 729,30	4 200,00	4 000,00	3 729,30
2/853400/828000	Rückersätze von Ausgaben	2116	3116	18	18	500,00	500,00	84,88	500,00	500,00	84,88
2/853400/829000	Sonstige Einnahmen (Zeiserlhaus)	2116	3116	18	18	1 000,00	1 000,00	2 450,29	1 000,00	1 000,00	1 310,67
SU 21 / 31	Summe Erträge / Einzahlungen operative Gebarung					104 100,00	105 300,00	523 243,99	104 100,00	105 300,00	519 044,56

		MVAG		VC QU	AOB	Ergebnisvoranschlag			Finanzierungsvoranschlag		
		EH	FH			VA 2025	VA 2024	RA 2023	VA 2025	VA 2024	RA 2023
1/853400/400000	Geringw. Wirtschaftsgüter des Anlagevermögens (Zeiserlhaus)	2221	3221	23	18	500,00	500,00	379,25	500,00	500,00	379,25
1/853400/454000	Reinigungsmittel - Zeiserlhaus	2221	3221	23	18	500,00	500,00	221,20	500,00	500,00	221,20
1/853400/458000	Mittel zur ärztlichen Betreuung und Gesundheitsvorsorge	2221	3221	23	18	300,00	300,00	0,00	300,00	300,00	0,00
1/853400/459000	Sonstige Verbrauchsgüter (Zeiserlhaus)	2221	3221	23	18	500,00	500,00	63,14	500,00	500,00	63,14
1/853400/600000	Strom (Zeiserlhaus)	2222	3222	24	18	2 600,00	3 100,00	3 948,15	2 600,00	3 100,00	3 948,15
1/853400/600000/1	Energiebezüge (Heizkosten ÖWG)	2222	3222	24	18	26 700,00	24 800,00	27 113,29	26 700,00	24 800,00	27 113,29
1/853400/600200	Wasser (Privatr.Bezug Zeiserlhaus)	2222	3222	24	18	300,00	300,00	103,44	300,00	300,00	103,44
1/853400/614000	Instandhaltung von Gebäuden und Bauten	2224	3224	24	6	2 000,00	2 500,00	605,04	2 000,00	2 500,00	605,04
1/853400/614000/1	Instandhaltung von Gebäuden und Bauten (ÖWG)	2224	3224		6	10 500,00	10 000,00	27 237,62	10 500,00	10 000,00	27 237,62
1/853400/670000	Versicherungen (Zeiserlhaus)	2222	3222	24	18	700,00	700,00	194,69	700,00	700,00	323,15
1/853400/680700	Planmäßige Abschreibung	2226			6	700,00	700,00	704,91	0,00	0,00	0,00
1/853400/700000	Miezinse (Siemens-Telefonanl.Zeiserlhaus)	2223	3223	24	20	200,00	300,00	127,77	200,00	300,00	127,77
1/853400/720099	Kostenbeiträge Arbeitsleistungen Wi-Hof	2225	3225	24	18	1 000,00	3 500,00	3 563,67	1 000,00	3 500,00	3 563,67
1/853400/728000	Entgelte für sonstige Leistungen (Betriebskosten ÖWG)	2225	3225	24	6	18 000,00	11 600,00	13 515,02	18 000,00	11 600,00	13 515,02
1/853400/728063	Entg. für sonst.Leistungen(Wartungs vertr.Brandmeldeanl.-Zeiserlhaus)	2225	3225	24	18	3 200,00	3 200,00	2 650,90	3 200,00	3 200,00	2 650,90
SU 22 / 32	Summe Aufwendungen / Auszahlungen operative Gebarung					67 700,00	62 500,00	80 428,09	67 000,00	61 800,00	79 851,64
SA 0 / SA 1	(0) Nettoergebnis (21 - 22) / (1) Geldfluss operative Gebarung (31 – 32)					36 400,00	42 800,00	442 815,90	37 100,00	43 500,00	439 192,92
1/853400/794110	Zuweisung an zweckgebundene Haushaltsrücklagen	2401			6	36 400,00	42 800,00	439 192,92	0,00	0,00	0,00
SA01	Saldo (01) Haushaltsrücklagen (230 - 240)					-36 400,00	-42 800,00	-439 192,92	0,00	0,00	0,00
SA00	Saldo (00) Nettoergebnis nach Haushaltsrücklagen (Saldo 0 + Saldo 01)					0,00	0,00	3 622,98			
Investive Gebarung											
SU 33	Summe Einzahlungen investive Gebarung								0,00	0,00	0,00
SU 34	Summe Auszahlungen investive Gebarung								0,00	0,00	0,00
SA2	Saldo (2) Geldfluss aus der Investiven Gebarung (33 – 34)								0,00	0,00	0,00
SA3	Saldo (3) Nettofinanzierungssaldo (Saldo 1 + Saldo 2)								37 100,00	43 500,00	439 192,92
Finanzierungstätigkeit											
SU 35	Summe Einzahlungen aus der Finanzierungstätigkeit								0,00	0,00	0,00
SU 36	Summe Auszahlungen aus der Finanzierungstätigkeit								0,00	0,00	0,00
SA4	Saldo (4) Geldfluss aus der Finanzierungstätigkeit (35 – 36)								0,00	0,00	0,00
SA5	Saldo (5) Geldfluss aus der voranschlagswirksamen Gebarung (Saldo 3 + Saldo 4)								37 100,00	43 500,00	439 192,92
853410	Wohn- und Geschäftsgebäude Sparkassenplatz 4 A - C										

		MVAG		VC QU	AOB	Ergebnisvoranschlag			Finanzierungsvoranschlag		
		EH	FH			VA 2025	VA 2024	RA 2023	VA 2025	VA 2024	RA 2023
Operative Gebarung											
2/853410/811000	Miet- und Pächtertrag Sparkassenplatz	2115	3115	14	6	0,00	62 400,00	551 461,92	0,00	62 400,00	559 665,06
2/853410/816000	Kostenbeiträge (Kostenersätze) für sonstige Leistungen	2114	3114	13	6	0,00	2 600,00	2 434,14	0,00	2 600,00	2 434,14
2/853410/829000	Sonstige Erträge	2116	3116	18		0,00	0,00	871,12	0,00	0,00	871,12
SU 21 / 31	Summe Erträge / Einzahlungen operative Gebarung					0,00	65 000,00	554 767,18	0,00	65 000,00	562 970,32
1/853410/400000	Geringw. Wirtschaftsgüter des Anlagevermögens (Sparkassenplatz Lift)	2221	3221	23	18	0,00	500,00	0,00	0,00	500,00	0,00
1/853410/459000	Sonstige Verbrauchsgüter (Sparkassenplatz Lift)	2221	3221	23	18	0,00	100,00	0,00	0,00	100,00	0,00
1/853410/600000	Energiebezüge	2222	3222	24	18	2 000,00	18 000,00	17 405,17	2 000,00	18 000,00	17 405,17
1/853410/600000/1	Strom (Sparkassenplatz Lift)	2222	3222	24	18	100,00	600,00	542,00	100,00	600,00	542,00
1/853410/614000	Instandhaltung von Gebäuden und Bauten	2224	3224	24	6	0,00	8 000,00	27 313,35	0,00	8 000,00	27 313,35
1/853410/614000/1	Instandhaltung v. Gebäuden (Sparkassenplatz Lift)	2224	3224	24	6	0,00	1 000,00	0,00	0,00	1 000,00	0,00
1/853410/631000	Telekommunikationsdienste (Sparkassenplatz Lift)	2222	3222	24	20	0,00	300,00	348,19	0,00	300,00	348,19
1/853410/670000	Versicherungen (Sparkassenplatz Lift)	2222	3222	24	18	0,00	100,00	0,00	0,00	100,00	0,00
1/853410/680300	Planmäßige Abschreibung	2226			6	0,00	21 200,00	17 339,16	0,00	0,00	0,00
1/853410/710000	Öffentliche Abgaben (Ausgaben), ohne Gebühren gemäß FAG (Sparkassenplatz Lift)	2225	3225	24	6	0,00	100,00	0,00	0,00	100,00	0,00
1/853410/710099	Öffentl. Abgaben (Ausgaben), ohne Gebühren gem. FAG (Sparkassenplatz Lift)	2225	3225	24	6	0,00	100,00	9,80	0,00	100,00	9,80
1/853410/720099	Kostenbeiträge Arbeitsleistungen Wi-Hof (Sparkassenplatz Lift)	2225	3225	24	18	0,00	1 000,00	85,14	0,00	1 000,00	85,14
1/853410/728000	Entgelte für sonstige Leistungen (Betriebskosten)	2225	3225	24	6	2 000,00	8 400,00	14 377,27	2 000,00	8 400,00	14 377,27
1/853410/728000/1	Entgelte für sonstige Leistungen (Sparkassenplatz Lift)	2225	3225	24	6	0,00	4 000,00	4 145,28	0,00	4 000,00	4 145,28
SU 22 / 32	Summe Aufwendungen / Auszahlungen operative Gebarung					4 100,00	63 400,00	81 565,36	4 100,00	42 200,00	64 226,20
SA 0 / SA 1	(0) Nettoergebnis (21 - 22) / (1) Geldfluss operative Gebarung (31 - 32)					-4 100,00	1 600,00	473 201,82	-4 100,00	22 800,00	498 744,12
2/853410/894110	Entnahmen von zweckgebundenen Haushaltsrücklagen	2301		1	4	0,00	490 600,00	54 492,09	0,00	0,00	0,00
1/853410/794110	Zuweisung an zweckgebundene Haushaltsrücklagen	2401			6	0,00	0,00	444 252,03	0,00	0,00	0,00
SA01	Saldo (01) Haushaltsrücklagen (230 - 240)					0,00	490 600,00	-389 759,94	0,00	0,00	0,00
SA00	Saldo (00) Nettoergebnis nach Haushaltsrücklagen (Saldo 0 + Saldo 01)					-4 100,00	492 200,00	83 441,88			
Investive Gebarung											
SU 33	Summe Einzahlungen investive Gebarung								0,00	0,00	0,00

		MVAG			AOB	Ergebnisvoranschlag			Finanzierungsvoranschlag		
		EH	FH	VC QU		VA 2025	VA 2024	RA 2023	VA 2025	VA 2024	RA 2023
5/853410/010000	Gebäude und Bauten	3413	1	40	4	0,00	0,00	0,00	0,00	490 600,00	54 492,09
SU 34	Summe Auszahlungen investive Gebarung								0,00	490 600,00	54 492,09
SA2	Saldo (2) Geldfluss aus der Investiven Gebarung (33 – 34)								0,00	-490 600,00	-54 492,09
SA3	Saldo (3) Nettofinanzierungssaldo (Saldo 1 + Saldo 2)								-4 100,00	-467 800,00	444 252,03
Finanzierungstätigkeit											
SU 35	Summe Einzahlungen aus der Finanzierungstätigkeit								0,00	0,00	0,00
SU 36	Summe Auszahlungen aus der Finanzierungstätigkeit								0,00	0,00	0,00
SA4	Saldo (4) Geldfluss aus der Finanzierungstätigkeit (35 – 36)								0,00	0,00	0,00
SA5	Saldo (5) Geldfluss aus der voranschlagswirksamen Gebarung (Saldo 3 + Saldo 4)								-4 100,00	-467 800,00	444 252,03

		MVAG		VC QU	AOB	Ergebnisvoranschlag			Finanzierungsvoranschlag			
		EH	FH			VA 2025	VA 2024	RA 2023	VA 2025	VA 2024	RA 2023	
858	Zusammengefasste Betriebe mit marktbestimmter Tätigkeit											
SA 0 / SA 1	(0) Nettoergebnis (21 - 22) / (1) Geldfluss operative Gebarung (31 – 32)					-310 900,00	-264 900,00	-305 007,38	-205 200,00	-109 000,00	-104 514,69	
SA00	Saldo (00) Nettoergebnis nach Haushaltsrücklagen (Saldo 0 + Saldo 01)					-300 300,00	-344 700,00	-344 700,00				
SA2	Saldo (2) Geldfluss aus der Investiven Gebarung (33 – 34)								0,00	-29 900,00	-170 756,17	
SA3	Saldo (3) Nettofinanzierungssaldo (Saldo 1 + Saldo 2)								-205 200,00	-138 900,00	-275 270,86	
SA4	Saldo (4) Geldfluss aus der Finanzierungstätigkeit (35 – 36)								-20 800,00	44 800,00	-8 379,46	
SA5	Saldo (5) Geldfluss aus der voranschlagswirksamen Gebarung (Saldo 3 + Saldo 4)								-226 000,00	-94 100,00	-283 650,32	
858000	Städtisches Bad											
Operative Gebarung												
2/858000/810011	Leistungserlöse (Badebenutzungsgebühren)	2114	3114	13	8	170 000,00	160 000,00	136 479,20	170 000,00	160 000,00	129 266,00	
2/858000/811000	Einn.a.Verm.Verpacht.Dienstbark. u.Baur. (Trampolin, Verkaufsst.)	2115	3115	14	4	400,00	400,00	375,00	400,00	400,00	375,00	
2/858000/811011	Betriebskostensätze	2115	3115	14	4	7 000,00	7 000,00	6 990,53	7 000,00	7 000,00	6 990,53	
2/858000/813000	Erträge aus der Auflösung von Investitionszuschüssen (Kapitaltransfers)	2127			6	3 800,00	3 800,00	1 875,00	0,00	0,00	0,00	
2/858000/816000	Kostenbeiträge (Kostensätze) für sonstige Leistungen	2114	3114	13	4	100,00	0,00	13,00	100,00	0,00	0,00	
2/858000/816039	Kostenbeiträge (Kostensätze) für sonstige Leistungen	2114	3114	13	4	0,00	0,00	9 531,20	0,00	0,00	9 531,20	
2/858000/817200	Erträge aus der Auflösung von sonstigen Rückstellungen (Urlaub)	2117			7	0,00	0,00	130,17	0,00	0,00	0,00	
2/858000/817500	Erträge aus der Auflösung von sonstigen Rückstellungen (Jubiläum)	2117			7	0,00	0,00	381,84	0,00	0,00	0,00	
2/858000/823000	sonstige Zinserträge	2131	3131	14	4	100,00	0,00	16,44	100,00	0,00	0,00	
2/858000/828000	Rückersätze von Ausgaben	2116	3116	18	8	100,00	100,00	20,47	100,00	100,00	20,47	
2/858000/829000	Sonstige Einnahmen	2116	3116	18	8	100,00	100,00	20 660,01	100,00	100,00	20 660,01	
6/858000/829800	Sonstige Erträge (Inneres Darlehen aus RL AWW)	2116	3116	1	18	0,00	0,00	11 500,00	0,00	0,00	11 500,00	
2/858000/861110	Transfers von Ländern, Landesfonds und Landeskammern	2121	3121		4	0,00	19 300,00	0,00	0,00	19 300,00	0,00	
6/858000/871110	Kapitaltransfers aus Gemeinde-Bedarfszuweisungsmittel	2121	3121	1	33	0,00	6 000,00	22 500,00	0,00	6 000,00	22 500,00	
2/858000/899000	Entnahmen aus Verrechnungsrücklagen zwischen operativer Gebarung und Projekten	2116			4	0,00	2 100,00	0,00	0,00	0,00	0,00	
SU 21 / 31	Summe Erträge / Einzahlungen operative Gebarung					181 600,00	198 800,00	210 472,86	177 800,00	192 900,00	200 843,21	
1/858000/400000	Geringw. Wirtschaftsgüter des Anlagevermögens	2221	3221	23	8	2 500,00	2 000,00	1 293,07	2 500,00	2 000,00	1 293,07	
1/858000/452000	Treibstoffe	2221	3221	23	8	700,00	400,00	417,08	700,00	400,00	336,25	
1/858000/453000	Schmier- und Schleifmittel	2221	3221	23	8	200,00	200,00	17,61	200,00	200,00	17,61	

		MVAG		VC QU	AOB	Ergebnisvoranschlag			Finanzierungsvoranschlag		
		EH	FH			VA 2025	VA 2024	RA 2023	VA 2025	VA 2024	RA 2023
1/858000/454000	Reinigungsmittel	2221	3221	23	8	2 000,00	1 900,00	1 642,72	2 000,00	1 900,00	1 642,72
1/858000/455000	Chemische und sonstige artverwandte Mittel	2221	3221	23	8	16 000,00	10 000,00	13 909,73	16 000,00	10 000,00	7 763,93
1/858000/456000	Schreib-, Zeichen- und sonstige Büromittel	2221	3221	23	8	600,00	500,00	380,73	600,00	500,00	380,73
1/858000/457000	Druckwerke	2221	3221	23	8	600,00	200,00	0,00	600,00	200,00	0,00
1/858000/458000	Mittel zur ärztlichen Betreuung und Gesundheitsvorsorge	2221	3221	23	8	700,00	700,00	152,19	700,00	700,00	152,19
1/858000/459000	Sonstige Verbrauchsgüter	2221	3221	23	8	2 000,00	2 000,00	511,09	2 000,00	2 000,00	511,09
1/858000/5	Personalkonten verdichtet	22	32			108 800,00	115 100,00	76 948,57	108 400,00	111 800,00	76 948,57
1/858000/600000	Strom	2222	3222	24	18	32 000,00	45 000,00	67 319,68	32 000,00	45 000,00	66 833,71
1/858000/600200	Wasser (Privatr.Bezug)	2222	3222	24	18	30 500,00	30 100,00	32 353,58	30 500,00	30 100,00	32 353,58
1/858000/613000	Instandhaltung von sonstigen Grundstückseinrichtungen	2224	3224		8	10 000,00	16 000,00	20 595,67	10 000,00	16 000,00	6 062,17
1/858000/614000	Instandhaltung v. Gebäuden	2224	3224	24	8	5 000,00	2 500,00	228,86	5 000,00	2 500,00	228,86
1/858000/616000	Instandhaltung v. Maschinen und maschinellen Anlagen	2224	3224	24	8	9 000,00	8 100,00	53 824,78	9 000,00	8 100,00	19 880,40
1/858000/618000	Instandhaltung v. sonst. Anlagen (Einrichtung)	2224	3224	24	8	1 500,00	2 200,00	22,57	1 500,00	2 200,00	22,57
1/858000/618020	Instandhaltung v. sonst. Anlagen (Datenverarbeitungsanl. usw.)	2224	3224	24	8	1 000,00	1 000,00	797,25	1 000,00	1 000,00	797,25
1/858000/619000	Instandhaltung Sonderanlagen	2224	3224	24	8	20 000,00	20 000,00	6 558,60	20 000,00	20 000,00	6 558,60
1/858000/631000	Telekommunikationsdienste	2222	3222	24	20	800,00	700,00	472,64	800,00	700,00	472,64
1/858000/631000/10	Telekommunikationsdienste	2222	3222	24	20	1 600,00	1 400,00	1 355,36	1 600,00	1 400,00	1 355,36
1/858000/650700/63	BAWAG/PSK - Zinsen 100722-063 / AT61 6000 0005 4006 1297	2241	3241	25	6	0,00	200,00	336,36	0,00	200,00	336,36
1/858000/650900	Zinsaufwand für Inneres Darlehen aus RL AWW	2241	3241	25	6	0,00	100,00	0,00	0,00	100,00	0,00
1/858000/650910/6	Zinsen für Finanzschulden in Euro	2241	3241		6	100,00	0,00	0,00	100,00	0,00	0,00
1/858000/670000	Versicherungen	2222	3222	24	18	3 000,00	3 500,00	2 239,65	3 000,00	3 500,00	2 239,65
1/858000/680200	Planmäßige Abschreibung	2226			6	1 500,00	1 500,00	1 450,06	0,00	0,00	0,00
1/858000/680300	Planmäßige Abschreibung	2226			6	17 900,00	19 500,00	21 113,61	0,00	0,00	0,00
1/858000/680500	Planmäßige Abschreibung	2226			6	38 000,00	75 900,00	75 936,82	0,00	0,00	0,00
1/858000/680600	Planmäßige Abschreibung	2226			6	9 000,00	13 500,00	4 495,42	0,00	0,00	0,00
1/858000/680700	Planmäßige Abschreibung	2226			6	3 200,00	3 600,00	4 000,50	0,00	0,00	0,00
1/858000/710000	Öffentl. Abgaben (Ausgaben), o.Geb. gem. FAG (Grunduml.etc.)	2225	3225	24	8	600,00	600,00	438,12	600,00	600,00	438,12
1/858000/710030	Öffentliche Abgaben (Ausgaben), o.Gebühren gem.FAG (KOMMST)	2225	3225	24	7	1 900,00	1 900,00	2 808,35	1 900,00	1 900,00	2 808,35
1/858000/710099	Öffentl. Abgaben (Ausgaben), ohne Gebühren gem. FAG	2225	3225	24	6	600,00	600,00	401,96	600,00	600,00	401,96

		MVAG		VC QU	AOB	Ergebnisvoranschlag			Finanzierungsvoranschlag		
		EH	FH			VA 2025	VA 2024	RA 2023	VA 2025	VA 2024	RA 2023
1/858000/711099	Geb. f. d. Benütz. v. Gemeindeeinr. u. Anlagen gem.FAG (Ausgaben)	2225	3225	24	6	27 500,00	32 000,00	16 388,04	27 500,00	32 000,00	16 388,04
1/858000/720099	Kostenbeiträge Arbeitsleistungen Wi-Hof	2225	3225	24	8	120 000,00	112 200,00	110 139,97	120 000,00	112 200,00	110 139,97
1/858000/720609	Kostenbeiträge Wartung, Lizenzen, Ankauf Software	2225	3225	24	20	800,00	800,00	631,76	800,00	800,00	631,76
1/858000/724000	Reisegebühren	2225	3225	24	7	200,00	200,00	0,00	200,00	200,00	0,00
1/858000/728000	Entgelte für sonstige Leistungen	2225	3225	24	8	3 000,00	3 000,00	4 666,18	3 000,00	3 000,00	5 068,09
1/858000/728006	Entgelte für sonstige Leistungen (Benützungsentgelt Freizeitanlage)	2225	3225	24	8	1 700,00	1 700,00	1 364,79	1 700,00	1 700,00	1 687,68
1/858000/728022	Entgelte für sonstige Leistungen (Wartung-Software)	2225	3225	24	8	3 500,00	3 500,00	3 124,80	3 500,00	3 500,00	3 124,80
1/858000/728700	Entgelte für sonstige Leistungen (Anmietung Personal)	2225	3225	24	8	20 000,00	20 000,00	10 205,91	20 000,00	20 000,00	10 205,91
1/858000/728800	Entgelte für sonstige Leistungen (Reinigung extern)	2225	3225		7	1 000,00	1 000,00	0,00	1 000,00	1 000,00	0,00
1/858000/729000	Sonstige Ausgaben	2225	3225	24	8	100,00	100,00	16,50	100,00	100,00	16,50
1/858000/729800	Sonstige Aufwendungen (Rückzlg. Inneres Darlehen aus RL AWW)	2225	3225	24	6	0,00	3 900,00	0,00	0,00	3 900,00	0,00
5/858000/799000	Zuweisungen an Verrechnungsrücklagen zwischen operativer Gebarung und Projekten	2225		1	4	0,00	2 100,00	0,00	0,00	0,00	0,00
SU 22 / 32	Summe Aufwendungen / Auszahlungen operative Gebarung					499 100,00	561 400,00	538 560,58	429 100,00	442 000,00	377 098,49
SA 0 / SA 1	(0) Nettoergebnis (21 - 22) / (1) Geldfluss operative Gebarung (31 - 32)					-317 500,00	-362 600,00	-328 087,72	-251 300,00	-249 100,00	-176 255,28
2/858000/894200	Entnahmen von zweckgebundenen Haushaltsrücklagen	2301			4	3 600,00	3 600,00	2 424,99	0,00	0,00	0,00
1/858000/794200	Zuweisung an zweckgebundene Haushaltsrücklagen	2401			6	0,00	6 000,00	22 500,00	0,00	0,00	0,00
SA01	Saldo (01) Haushaltsrücklagen (230 - 240)					3 600,00	-2 400,00	-20 075,01	0,00	0,00	0,00
SA00	Saldo (00) Nettoergebnis nach Haushaltsrücklagen (Saldo 0 + Saldo 01)					-313 900,00	-365 000,00	-348 162,73			
Investive Gebarung											
6/858000/300000	Kapitaltransfers von Bund, Bundesfonds und Bundeskammern	3331	1 33	4		0,00	0,00	0,00	0,00	0,00	37 500,00
2/858000/300100	Kapitaltransfers von Bund, Bundesfonds und Bundeskammern	3331		4		0,00	0,00	0,00	0,00	37 500,00	0,00
SU 33	Summe Einzahlungen investive Gebarung								0,00	37 500,00	37 500,00
5/858000/020000	Maschinen und maschinelle Anlagen	3414	1	8		0,00	0,00	0,00	0,00	0,00	75 408,30
SU 34	Summe Auszahlungen investive Gebarung								0,00	0,00	75 408,30
SA2	Saldo (2) Geldfluss aus der Investiven Gebarung (33 - 34)								0,00	37 500,00	-37 908,30
SA3	Saldo (3) Nettofinanzierungssaldo (Saldo 1 + Saldo 2)								-251 300,00	-211 600,00	-214 163,58
Finanzierungstätigkeit											
SU 35	Summe Einzahlungen aus der Finanzierungstätigkeit								0,00	0,00	0,00

		MVAG		VC QU	AOB	Ergebnisvoranschlag			Finanzierungsvoranschlag		
		EH	FH			VA 2025	VA 2024	RA 2023	VA 2025	VA 2024	RA 2023
1/858000/336100/6	Innere Anleihen/Darlehen (Verbindlichkeit)		3611		6	0,00	0,00	0,00	3 900,00	0,00	0,00
1/858000/346100/63	BAWAG/PSK - Tilgung 100722-063 / AT61 6000 0005 4006 1297		3614	65	6	0,00	0,00	0,00	0,00	4 800,00	4 654,97
SU 36	Summe Auszahlungen aus der Finanzierungstätigkeit								3 900,00	4 800,00	4 654,97
SA4	Saldo (4) Geldfluss aus der Finanzierungstätigkeit (35 – 36)								-3 900,00	-4 800,00	-4 654,97
SA5	Saldo (5) Geldfluss aus der voranschlagswirksamen Gebarung (Saldo 3 + Saldo 4)								-255 200,00	-216 400,00	-218 818,55
858010	Städtisches Badebuffet										
Operative Gebarung											
2/858010/811004	Einn.a.Verm.Verpacht.Dienstbark. u.Baur. (Pachterlös Buffet)	2115	3115	14	4	7 000,00	5 800,00	4 898,92	7 000,00	5 800,00	4 899,04
2/858010/829000	Sonstige Einnahmen	2116	3116	18	8	100,00	100,00	0,00	100,00	100,00	0,00
2/858010/861110	Transfers von Ländern, Landesfonds und Landeskammern	2121	3121		4	0,00	3 000,00	0,00	0,00	3 000,00	0,00
SU 21 / 31	Summe Erträge / Einzahlungen operative Gebarung					7 100,00	8 900,00	4 898,92	7 100,00	8 900,00	4 899,04
1/858010/400000	Geringw. Wirtschaftsgüter des Anlagevermögens	2221	3221	23	8	100,00	100,00	0,00	100,00	100,00	0,00
1/858010/614000	Instandhaltung v. Gebäuden	2224	3224	24	8	1 000,00	1 500,00	0,00	1 000,00	1 500,00	0,00
1/858010/616000	Instandhaltung v. Maschinen und maschinellen Anlagen	2224	3224	24	8	500,00	500,00	0,00	500,00	500,00	0,00
1/858010/618000	Instandhaltung v. sonst. Anlagen (Einrichtung)	2224	3224	24	8	300,00	300,00	0,00	300,00	300,00	0,00
1/858010/619000	Instandhaltung von Sonderanlagen	2224	3224		8	0,00	4 500,00	0,00	0,00	4 500,00	0,00
1/858010/670000	Versicherungen	2222	3222	24	18	1 500,00	1 100,00	1 339,85	1 500,00	1 100,00	1 339,85
1/858010/680300	Planmäßige Abschreibung	2226			6	6 400,00	6 400,00	6 386,40	0,00	0,00	0,00
1/858010/680700	Planmäßige Abschreibung	2226			6	1 100,00	1 100,00	1 112,07	0,00	0,00	0,00
1/858010/710000	Öffentliche Abgaben (Ausgaben), ohne Gebühren gemäß FAG	2225	3225	24	8	500,00	500,00	190,00	500,00	500,00	190,00
1/858010/728000	Entgelte für sonstige Leistungen	2225	3225	24	8	200,00	200,00	0,00	200,00	200,00	0,00
SU 22 / 32	Summe Aufwendungen / Auszahlungen operative Gebarung					11 600,00	16 200,00	9 028,32	4 100,00	8 700,00	1 529,85
SA 0 / SA 1	(0) Nettoergebnis (21 - 22) / (1) Geldfluss operative Gebarung (31 – 32)					-4 500,00	-7 300,00	-4 129,40	3 000,00	200,00	3 369,19
SA01	Saldo (01) Haushaltsrücklagen (230 - 240)					0,00	0,00	0,00	0,00	0,00	0,00
SA00	Saldo (00) Nettoergebnis nach Haushaltsrücklagen (Saldo 0 + Saldo 01)					-4 500,00	-7 300,00	-4 129,40			
Investive Gebarung											
2/858010/300100	Kapitaltransfers von Bund, Bundesfonds und Bundeskammern		3331		4	0,00	0,00	0,00	0,00	6 000,00	0,00
SU 33	Summe Einzahlungen investive Gebarung								0,00	6 000,00	0,00
SU 34	Summe Auszahlungen investive Gebarung								0,00	0,00	0,00
SA2	Saldo (2) Geldfluss aus der Investiven Gebarung (33 – 34)								0,00	6 000,00	0,00
SA3	Saldo (3) Nettofinanzierungssaldo (Saldo 1 + Saldo 2)								3 000,00	6 200,00	3 369,19

		MVAG		VC QU	AOB	Ergebnisvoranschlag			Finanzierungsvoranschlag		
		EH	FH			VA 2025	VA 2024	RA 2023	VA 2025	VA 2024	RA 2023
Finanzierungstätigkeit											
SU 35	Summe Einzahlungen aus der Finanzierungstätigkeit								0,00	0,00	0,00
SU 36	Summe Auszahlungen aus der Finanzierungstätigkeit								0,00	0,00	0,00
SA4	Saldo (4) Geldfluss aus der Finanzierungstätigkeit (35 – 36)								0,00	0,00	0,00
SA5	Saldo (5) Geldfluss aus der voranschlagswirksamen Gebarung (Saldo 3 + Saldo 4)								3 000,00	6 200,00	3 369,19
858020 Campingplatz											
Operative Gebarung											
2/858020/810012	Leistungserlöse (Nebenerlöse-Strom)	2114	3114	13	8	10 500,00	18 400,00	9 235,12	10 500,00	18 400,00	9 235,12
2/858020/810014	Leistungserlöse (Campingplatz)	2114	3114	13	8	130 000,00	125 000,00	71 406,76	130 000,00	125 000,00	71 406,76
2/858020/828000	Rückersätze von Ausgaben	2116	3116	18	8	100,00	100,00	20,47	100,00	100,00	20,47
2/858020/829000	Sonstige Einnahmen	2116	3116	18	8	2 500,00	2 600,00	1 200,01	2 500,00	2 600,00	1 200,01
2/858020/861110	Transfers von Ländern, Landesfonds und Landeskammern	2121	3121		4	0,00	10 000,00	0,00	0,00	10 000,00	0,00
SU 21 / 31	Summe Erträge / Einzahlungen operative Gebarung					143 100,00	156 100,00	81 862,36	143 100,00	156 100,00	81 862,36
1/858020/400000	Geringw. Wirtschaftsgüter des Anlagevermögens	2221	3221	23	8	1 400,00	1 200,00	339,92	1 400,00	1 200,00	339,92
1/858020/452000	Treibstoffe	2221	3221	23	8	400,00	200,00	175,47	400,00	200,00	135,05
1/858020/454000	Reinigungsmittel	2221	3221	23	8	2 000,00	2 000,00	1 142,47	2 000,00	2 000,00	1 142,47
1/858020/456000	Schreib-, Zeichen- und sonstige Büromittel	2221	3221	23	8	500,00	400,00	380,72	500,00	400,00	380,72
1/858020/457000	Druckwerke	2221	3221	23	8	800,00	400,00	115,33	800,00	400,00	115,33
1/858020/458000	Mittel zur ärztlichen Betreuung und Gesundheitsvorsorge	2221	3221	23	8	300,00	300,00	60,07	300,00	300,00	60,07
1/858020/459000	Sonstige Verbrauchsgüter	2221	3221	23	8	1 000,00	1 000,00	815,12	1 000,00	1 000,00	815,12
1/858020/5	Personalkonten verdichtet	22	32			0,00	0,00	43,67	0,00	0,00	43,67
1/858020/600000	Strom	2222	3222	24	18	2 000,00	2 400,00	3 729,25	2 000,00	2 400,00	3 729,25
1/858020/600200	Wasser (Privatr.Bezug)	2222	3222	24	18	2 000,00	2 000,00	2 000,00	2 000,00	2 000,00	2 000,00
1/858020/613000	Instandhaltung von sonstigen Grundstückseinrichtungen	2224	3224	24	8	0,00	0,00	23 710,92	0,00	0,00	9 177,42
1/858020/614000	Instandhaltung v. Gebäuden	2224	3224	24	8	7 000,00	1 500,00	907,49	7 000,00	1 500,00	907,49
1/858020/616000	Instandhaltung von Maschinen und maschinellen Anlagen	2224	3224	24	8	600,00	1 600,00	215,34	600,00	1 600,00	215,34
1/858020/618000	Instandhaltung v. sonst. Anlagen (Feuerlöscherüberprüfung)	2224	3224	24	8	500,00	500,00	518,09	500,00	500,00	518,09
1/858020/618020	Instandhaltung v. sonst. Anlagen (Datenverarbeitungsanl. usw.)	2224	3224	24	8	500,00	1 000,00	769,25	500,00	1 000,00	769,25
1/858020/619000	Instandhaltung von Sonderanlagen	2224	3224	24	8	6 000,00	12 000,00	588,37	6 000,00	12 000,00	588,37
1/858020/670000	Versicherungen	2222	3222	24	18	1 500,00	1 100,00	1 374,18	1 500,00	1 100,00	1 374,18
1/858020/680300	Planmäßige Abschreibung	2226			6	9 300,00	9 300,00	9 291,88	0,00	0,00	0,00

		MVAG		VC QU	AOB	Ergebnisvoranschlag			Finanzierungsvoranschlag		
		EH	FH			VA 2025	VA 2024	RA 2023	VA 2025	VA 2024	RA 2023
1/858020/680500	Planmäßige Abschreibung	2226			6	500,00	1 000,00	1 000,00	0,00	0,00	0,00
1/858020/680600	Planmäßige Abschreibung	2226			6	2 300,00	2 300,00	2 260,05	0,00	0,00	0,00
1/858020/680700	Planmäßige Abschreibung	2226			6	500,00	700,00	799,74	0,00	0,00	0,00
1/858020/710000	Öffentl. Abgaben (Ausgaben), ohne Gebühren gemäß FAG (Grunduml.etc.)	2225	3225	24	8	1 000,00	1 000,00	972,17	1 000,00	1 000,00	972,17
1/858020/710030	Öffentliche Abgaben, ohne Gebühren gemäß FAG	2225	3225	24	7	0,00	0,00	269,43	0,00	0,00	269,43
1/858020/710099	Öffentl. Abgaben (Ausgaben), ohne Gebühren gem. FAG	2225	3225	24	6	200,00	200,00	170,00	200,00	200,00	170,00
1/858020/711099	Geb. f. d. Benütz. v. Gemeindeeinr. u. Anlagen gem.FAG (Ausgaben)	2225	3225	24	6	5 700,00	5 500,00	4 731,18	5 700,00	5 500,00	4 731,18
1/858020/720099	Kostenbeiträge Arbeitsleistungen Wi-Hof	2225	3225	24	8	18 000,00	17 600,00	20 717,60	18 000,00	17 600,00	20 717,60
1/858020/728000	Entgelte für sonstige Leistungen	2225	3225	24	8	2 500,00	2 500,00	2 843,49	2 500,00	2 500,00	4 154,49
1/858020/728022	Entgelte für sonstige Leistungen (Wartung-Software)	2225	3225	24	8	2 000,00	2 000,00	2 083,20	2 000,00	2 000,00	2 083,20
1/858020/728700	Entgelte für sonstige Leistungen (Anmietung Personal)	2225	3225	24	8	20 000,00	20 000,00	10 205,91	20 000,00	20 000,00	10 205,91
1/858020/728800	Entgelte für sonstige Leistungen (Reinigung extern)	2225	3225		7	1 000,00	1 000,00	0,00	1 000,00	1 000,00	0,00
SU 22 / 32	Summe Aufwendungen / Auszahlungen operative Gebarung					89 500,00	90 700,00	92 230,31	76 900,00	77 400,00	65 615,72
SA 0 / SA 1	(0) Nettoergebnis (21 - 22) / (1) Geldfluss operative Gebarung (31 – 32)					53 600,00	65 400,00	-10 367,95	66 200,00	78 700,00	16 246,64
2/858020/894200	Entnahmen von zweckgebundenen Haushaltsrücklagen	2301			4	3 600,00	3 600,00	3 545,18	0,00	0,00	0,00
SA01	Saldo (01) Haushaltsrücklagen (230 - 240)					3 600,00	3 600,00	3 545,18	0,00	0,00	0,00
SA00	Saldo (00) Nettoergebnis nach Haushaltsrücklagen (Saldo 0 + Saldo 01)					57 200,00	69 000,00	-6 822,77			
Investive Gebarung											
2/858020/300100	Kapitaltransfers von Bund, Bundesfonds und Bundeskammern		3331		4	0,00	0,00	0,00	0,00	20 000,00	0,00
SU 33	Summe Einzahlungen investive Gebarung								0,00	20 000,00	0,00
SU 34	Summe Auszahlungen investive Gebarung								0,00	0,00	0,00
SA2	Saldo (2) Geldfluss aus der Investiven Gebarung (33 – 34)								0,00	20 000,00	0,00
SA3	Saldo (3) Nettofinanzierungssaldo (Saldo 1 + Saldo 2)								66 200,00	98 700,00	16 246,64
Finanzierungstätigkeit											
SU 35	Summe Einzahlungen aus der Finanzierungstätigkeit								0,00	0,00	0,00
SU 36	Summe Auszahlungen aus der Finanzierungstätigkeit								0,00	0,00	0,00
SA4	Saldo (4) Geldfluss aus der Finanzierungstätigkeit (35 – 36)								0,00	0,00	0,00
SA5	Saldo (5) Geldfluss aus der voranschlagswirksamen Gebarung (Saldo 3 + Saldo 4)								66 200,00	98 700,00	16 246,64
858030	Städt.Bad/Freizeitanlage										
Operative Gebarung											

		MVAG		VC QU	AOB	Ergebnisvoranschlag			Finanzierungsvoranschlag		
		EH	FH			VA 2025	VA 2024	RA 2023	VA 2025	VA 2024	RA 2023
2/858030/810000	Leistungserlöse	2114	3114	13	8	6 000,00	7 500,00	6 000,00	6 000,00	7 500,00	6 000,00
2/858030/811012	Einn. aus Vermietung, Verpachtung	2115	3115	14	8	1 500,00	1 500,00	1 500,00	1 500,00	1 500,00	0,00
2/858030/813000	Erträge aus der Auflösung von Investitionszuschüssen (Kapitaltransfers)	2127			6	0,00	1 200,00	0,00	0,00	0,00	0,00
2/858030/829000	Sonstige Einnahmen	2116	3116	18	8	700,00	3 000,00	660,00	700,00	3 000,00	660,00
6/858030/829800/1	Sonstige Erträge (Inneres Darlehen aus RL AWW)	2116	3116	1	18	0,00	0,00	66 300,00	0,00	0,00	66 300,00
6/858030/871110	Kapitaltransfers aus Gemeinde-Bedarfszuweisungsmitteln	2121	3121	1	4	0,00	46 200,00	22 500,00	0,00	46 200,00	22 500,00
2/858030/899000	Entnahmen aus Verrechnungsrücklagen zwischen operativer Gebarung und Projekten	2116			4	0,00	2 200,00	0,00	0,00	0,00	0,00
SU 21 / 31	Summe Erträge / Einzahlungen operative Gebarung					8 200,00	61 600,00	96 960,00	8 200,00	58 200,00	95 460,00
1/858030/400000	Geringw. Wirtschaftsgüter des Anlagevermögens	2221	3221	23	8	800,00	800,00	315,44	800,00	800,00	315,44
1/858030/452000	Treibstoffe	2221	3221	23	8	700,00	700,00	414,63	700,00	700,00	333,80
1/858030/453000	Schmier- und Schleifmittel	2221	3221	23	8	100,00	100,00	0,00	100,00	100,00	0,00
1/858030/454000	Reinigungsmittel	2221	3221	23	8	100,00	100,00	71,19	100,00	100,00	71,19
1/858030/455000	Chemische und sonstige artverwandte Mittel	2221	3221	23	8	200,00	200,00	164,00	200,00	200,00	164,00
1/858030/459000	Sonstige Verbrauchsgüter	2221	3221	23	8	500,00	800,00	39,29	500,00	800,00	39,29
1/858030/5	Personalkonten verdichtet	22	32			0,00	0,00	21,65	0,00	0,00	21,65
1/858030/600000	Strom	2222	3222	24	18	3 000,00	2 700,00	3 500,00	3 000,00	2 700,00	3 500,00
1/858030/610000	Instandhaltung von Grund und Boden	2224	3224	24	8	100,00	500,00	0,00	100,00	500,00	0,00
1/858030/614000	Instandhaltung v. Gebäuden	2224	3224	24	8	800,00	500,00	665,00	800,00	500,00	665,00
1/858030/616000	Instandhaltung von Maschinen und maschinellen Anlagen	2224	3224	24	8	500,00	300,00	100,95	500,00	300,00	100,95
1/858030/619000	Instandhaltung von Sonderanlagen	2224	3224	24	8	1 500,00	1 500,00	1 014,09	1 500,00	1 500,00	1 014,09
1/858030/650700/52	BAWAG/PSK - Zinsen 100722-052 / AT77 6000 0005 4006 1300	2241	3241	25	6	0,00	200,00	269,13	0,00	200,00	269,13
1/858030/650900	Zinsaufwand Inneres Darlehen aus RL AWW	2241	3241	25	6	0,00	400,00	0,00	0,00	400,00	0,00
1/858030/650900/7	Zinsen für Finanzschulden in Euro	2241	3241		6	800,00	0,00	0,00	800,00	0,00	0,00
1/858030/650910/7	Zinsen für Finanzschulden in Euro	2241	3241		6	400,00	0,00	0,00	400,00	0,00	0,00
1/858030/670000	Versicherungen	2222	3222	24	18	1 000,00	500,00	869,91	1 000,00	500,00	869,91
1/858030/680200	Planmäßige Abschreibung	2226			6	7 700,00	12 600,00	7 742,39	0,00	0,00	0,00
1/858030/680300	Planmäßige Abschreibung	2226			6	9 800,00	8 300,00	6 383,88	0,00	0,00	0,00
1/858030/680500	Planmäßige Abschreibung	2226			6	700,00	700,00	654,70	0,00	0,00	0,00
1/858030/680700	Planmäßige Abschreibung	2226			6	1 200,00	1 200,00	1 185,27	0,00	0,00	0,00
1/858030/710000	Öffentliche Abgaben (Ausgaben), ohne Gebühren gemäß FAG	2225	3225	24	8	300,00	300,00	100,00	300,00	300,00	100,00

		MVAG		VC QU	AOB	Ergebnisvoranschlag			Finanzierungsvoranschlag		
		EH	FH			VA 2025	VA 2024	RA 2023	VA 2025	VA 2024	RA 2023
1/858030/711099	Geb. f. d. Benütz. v. Gemeindeeinr. u. Anlagen gem.FAG (Ausgaben)	2225	3225	24	6	3 000,00	3 000,00	1 500,00	3 000,00	3 000,00	1 500,00
1/858030/720099	Kostenbeiträge Arbeitsleistungen Wi-Hof	2225	3225	24	8	14 000,00	13 400,00	11 608,37	14 000,00	13 400,00	11 608,37
1/858030/728000	Entgelte für sonstige Leistungen	2225	3225	24	8	3 500,00	4 500,00	4 762,42	3 500,00	4 500,00	4 762,42
1/858030/729800	Sonstige Aufwendungen (Rückzlg. Inneres Darlehen aus Müll-RL und RL AWW)	2225	3225	24	6	0,00	6 500,00	18 000,00	0,00	6 500,00	18 000,00
5/858030/799000	Zuweisungen an Verrechnungsrücklagen zwischen operativer Gebarung und Projekten	2225		1	4	0,00	2 200,00	0,00	0,00	0,00	0,00
SU 22 / 32	Summe Aufwendungen / Auszahlungen operative Gebarung					50 700,00	62 000,00	59 382,31	31 300,00	37 000,00	43 335,24
SA 0 / SA 1	(0) Nettoergebnis (21 - 22) / (1) Geldfluss operative Gebarung (31 - 32)					-42 500,00	-400,00	37 577,69	-23 100,00	21 200,00	52 124,76
2/858030/894200	Entnahmen von zweckgebundenen Haushaltsrücklagen	2301			4	3 400,00	5 200,00	1 614,01	0,00	0,00	0,00
1/858030/794200	Zuweisung an zweckgebundene Haushaltsrücklagen	2401			6	0,00	86 200,00	22 500,00	0,00	0,00	0,00
SA01	Saldo (01) Haushaltsrücklagen (230 - 240)					3 400,00	-81 000,00	-20 885,99	0,00	0,00	0,00
SA00	Saldo (00) Nettoergebnis nach Haushaltsrücklagen (Saldo 0 + Saldo 01)					-39 100,00	-81 400,00	16 691,70			
Investive Gebarung											
6/858030/300100	Kapitaltransfers von Bund, Bundesfonds und Bundeskammern	3331		1	4	0,00	0,00	0,00	0,00	80 000,00	0,00
SU 33	Summe Einzahlungen investive Gebarung								0,00	80 000,00	0,00
5/858030/010000	Gebäude und Bauten	3413		1	8	0,00	0,00	0,00	0,00	0,00	132 847,87
SU 34	Summe Auszahlungen investive Gebarung								0,00	0,00	132 847,87
SA2	Saldo (2) Geldfluss aus der Investiven Gebarung (33 - 34)								0,00	80 000,00	-132 847,87
SA3	Saldo (3) Nettofinanzierungssaldo (Saldo 1 + Saldo 2)								-23 100,00	101 200,00	-80 723,11
Finanzierungstätigkeit											
SU 35	Summe Einzahlungen aus der Finanzierungstätigkeit								0,00	0,00	0,00
1/858030/336000/7	Innere Anleihen/Darlehen (Verbindlichkeit)	3611			6	0,00	0,00	0,00	10 400,00	0,00	0,00
1/858030/336100/7	Innere Anleihen/Darlehen (Verbindlichkeit)	3611			6	0,00	0,00	0,00	6 500,00	0,00	0,00
1/858030/346100/52	BAWAG/PSK - Tilgung 100722-052 / AT77 6000 0005 4006 1300	3614	65		6	0,00	0,00	0,00	0,00	3 800,00	3 724,49
SU 36	Summe Auszahlungen aus der Finanzierungstätigkeit								16 900,00	3 800,00	3 724,49
SA4	Saldo (4) Geldfluss aus der Finanzierungstätigkeit (35 - 36)								-16 900,00	-3 800,00	-3 724,49
SA5	Saldo (5) Geldfluss aus der voranschlagswirksamen Gebarung (Saldo 3 + Saldo 4)								-40 000,00	97 400,00	-84 447,60
858031	Freizeitanlage Hochwasserschaden										
Operative Gebarung											

		MVAG		VC QU	AOB	Ergebnisvoranschlag			Finanzierungsvoranschlag		
		EH	FH			VA 2025	VA 2024	RA 2023	VA 2025	VA 2024	RA 2023
6/858031/871110	Kapitaltransfers aus Gemeinde-Bedarfszuweisungsmitteln	2121	3121		4	0,00	40 000,00	0,00	0,00	40 000,00	0,00
SU 21 / 31	Summe Erträge / Einzahlungen operative Gebarung					0,00	40 000,00	0,00	0,00	40 000,00	0,00
SU 22 / 32	Summe Aufwendungen / Auszahlungen operative Gebarung					0,00	0,00	0,00	0,00	0,00	0,00
SA 0 / SA 1	(0) Nettoergebnis (21 - 22) / (1) Geldfluss operative Gebarung (31 - 32)					0,00	40 000,00	0,00	0,00	40 000,00	0,00
SA01	Saldo (01) Haushaltsrücklagen (230 - 240)					0,00	0,00	0,00	0,00	0,00	0,00
SA00	Saldo (00) Nettoergebnis nach Haushaltsrücklagen (Saldo 0 + Saldo 01)					0,00	40 000,00	0,00			
Investive Gebarung											
SU 33	Summe Einzahlungen investive Gebarung								0,00	0,00	0,00
5/858031/006000	Sonstige Grundstückseinrichtungen		3412	1	8	0,00	0,00	0,00	0,00	173 400,00	0,00
SU 34	Summe Auszahlungen investive Gebarung								0,00	173 400,00	0,00
SA2	Saldo (2) Geldfluss aus der Investiven Gebarung (33 - 34)								0,00	-173 400,00	0,00
SA3	Saldo (3) Nettofinanzierungssaldo (Saldo 1 + Saldo 2)								0,00	-133 400,00	0,00
Finanzierungstätigkeit											
6/858031/336000	Innere Anleihen/Darlehen (Verbindlichkeit)		3511	1	6	0,00	0,00	0,00	0,00	53 400,00	0,00
SU 35	Summe Einzahlungen aus der Finanzierungstätigkeit								0,00	53 400,00	0,00
SU 36	Summe Auszahlungen aus der Finanzierungstätigkeit								0,00	0,00	0,00
SA4	Saldo (4) Geldfluss aus der Finanzierungstätigkeit (35 - 36)								0,00	53 400,00	0,00
SA5	Saldo (5) Geldfluss aus der voranschlagswirksamen Gebarung (Saldo 3 + Saldo 4)								0,00	-80 000,00	0,00

		MVAG		VC QU	AOB	Ergebnisvoranschlag			Finanzierungsvoranschlag				
		EH	FH			VA 2025	VA 2024	RA 2023	VA 2025	VA 2024	RA 2023		
87	Wirtschaftliche Unternehmungen												
SA 0 / SA 1	(0) Nettoergebnis (21 - 22) / (1) Geldfluss operative Gebarung (31 – 32)					-9 700,00	29 500,00	94 040,00	1 200,00	20 000,00	99 500,00		
SA00	Saldo (00) Nettoergebnis nach Haushaltsrücklagen (Saldo 0 + Saldo 01)					-6 000,00	-6 000,00	-6 000,00					
SA2	Saldo (2) Geldfluss aus der Investiven Gebarung (33 – 34)								0,00	0,00	-138 898,78		
SA3	Saldo (3) Nettofinanzierungssaldo (Saldo 1 + Saldo 2)								1 200,00	20 000,00	-39 398,78		
SA4	Saldo (4) Geldfluss aus der Finanzierungstätigkeit (35 – 36)								-7 200,00	0,00	0,00		
SA5	Saldo (5) Geldfluss aus der voranschlagswirksamen Gebarung (Saldo 3 + Saldo 4)								-6 000,00	20 000,00	-39 398,78		
870	Elektrizitätsversorgung												
SA 0 / SA 1	(0) Nettoergebnis (21 - 22) / (1) Geldfluss operative Gebarung (31 – 32)					-9 700,00	29 500,00	94 040,00	1 200,00	20 000,00	99 500,00		
SA00	Saldo (00) Nettoergebnis nach Haushaltsrücklagen (Saldo 0 + Saldo 01)					-6 000,00	-6 000,00	-6 000,00					
SA2	Saldo (2) Geldfluss aus der Investiven Gebarung (33 – 34)								0,00	0,00	-138 898,78		
SA3	Saldo (3) Nettofinanzierungssaldo (Saldo 1 + Saldo 2)								1 200,00	20 000,00	-39 398,78		
SA4	Saldo (4) Geldfluss aus der Finanzierungstätigkeit (35 – 36)								-7 200,00	0,00	0,00		
SA5	Saldo (5) Geldfluss aus der voranschlagswirksamen Gebarung (Saldo 3 + Saldo 4)								-6 000,00	20 000,00	-39 398,78		
870000	Elektrizitätsversorgung												
Operative Gebarung													
2/870000/813000	Erträge aus der Auflösung von Investitionszuschüssen (Kapitaltransfers)		2127		6	9 400,00	9 500,00	0,00	0,00	0,00	0,00	0,00	0,00
6/870000/829800	Sonstige Erträge (Inneres Darlehen aus RL AWW)		2116 3116	1	18	0,00	0,00	43 500,00	0,00	0,00	43 500,00		43 500,00
6/870000/871110	Kapitaltransfers aus Gemeinde-Bedarfszuweisungsmitteln		2121 3121	1	4	0,00	42 000,00	56 000,00	0,00	42 000,00	56 000,00		56 000,00
2/870000/899000	Entnahmen aus Verrechnungsrücklagen zwischen operativer Gebarung und Projekten		2116		4	0,00	2 600,00	0,00	0,00	0,00	0,00		0,00
SU 21 / 31	Summe Erträge / Einzahlungen operative Gebarung					9 400,00	54 100,00	99 500,00	0,00	42 000,00	99 500,00		
1/870000/650900	Zinsaufwand Inneres Darlehen aus RL AWW		2241 3241	25	6	0,00	300,00	0,00	0,00	300,00	0,00		0,00
1/870000/650910/10	Zinsen für Finanzschulden in Euro		2241 3241		6	300,00	0,00	0,00	300,00	0,00	0,00		0,00
1/870000/680500	Planmäßige Abschreibung		2226		6	20 300,00	0,00	0,00	0,00	0,00	0,00		0,00
1/870000/729800	Sonstige Aufwendungen (Rückzlg. Inneres Darlehen aus RL AWW)		2225 3225	24	6	0,00	7 200,00	0,00	0,00	7 200,00	0,00		0,00
5/870000/799000	Zuweisungen an Verrechnungsrücklagen zwischen operativer Gebarung und Projekten		2225	1	4	0,00	2 600,00	0,00	0,00	0,00	0,00		0,00
SU 22 / 32	Summe Aufwendungen / Auszahlungen operative Gebarung					20 600,00	10 100,00	0,00	300,00	7 500,00	0,00		
SA 0 / SA 1	(0) Nettoergebnis (21 - 22) / (1) Geldfluss operative Gebarung (31 – 32)					-11 200,00	44 000,00	99 500,00	-300,00	34 500,00	99 500,00		
2/870000/894200	Entnahmen von zweckgebundenen Haushaltsrücklagen		2301		4	3 700,00	6 500,00	0,00	0,00	0,00	0,00		0,00

		MVAG		VC QU	AOB	Ergebnisvoranschlag			Finanzierungsvoranschlag		
		EH	FH			VA 2025	VA 2024	RA 2023	VA 2025	VA 2024	RA 2023
1/870000/794200	Zuweisung an zweckgebundene Haushaltsrücklagen	2401			6	0,00	42 000,00	56 000,00	0,00	0,00	0,00
SA01	Saldo (01) Haushaltsrücklagen (230 - 240)					3 700,00	-35 500,00	-56 000,00	0,00	0,00	0,00
SA00	Saldo (00) Nettoergebnis nach Haushaltsrücklagen (Saldo 0 + Saldo 01)					-7 500,00	8 500,00	43 500,00			
Investive Gebarung											
SU 33	Summe Einzahlungen investive Gebarung								0,00	0,00	0,00
5/870000/050000	Sonderanlagen		3412	1	18	0,00	0,00	0,00	0,00	0,00	138 898,78
SU 34	Summe Auszahlungen investive Gebarung								0,00	0,00	138 898,78
SA2	Saldo (2) Geldfluss aus der Investiven Gebarung (33 – 34)								0,00	0,00	-138 898,78
SA3	Saldo (3) Nettofinanzierungssaldo (Saldo 1 + Saldo 2)								-300,00	34 500,00	-39 398,78
Finanzierungstätigkeit											
SU 35	Summe Einzahlungen aus der Finanzierungstätigkeit								0,00	0,00	0,00
1/870000/336100/10	Innere Anleihen/Darlehen (Verbindlichkeit)		3611		6	0,00	0,00	0,00	7 200,00	0,00	0,00
SU 36	Summe Auszahlungen aus der Finanzierungstätigkeit								7 200,00	0,00	0,00
SA4	Saldo (4) Geldfluss aus der Finanzierungstätigkeit (35 – 36)								-7 200,00	0,00	0,00
SA5	Saldo (5) Geldfluss aus der voranschlagswirksamen Gebarung (Saldo 3 + Saldo 4)								-7 500,00	34 500,00	-39 398,78
870100	Errichtung Photovoltaikanlagen (Energiegemeinschaft)										
Operative Gebarung											
2/870100/863200	Transfers von sonstigen Trägern öffentlichen Rechts und Sozialversicherungsträgern	2121	3121		9	8 000,00	0,00	0,00	8 000,00	0,00	0,00
SU 21 / 31	Summe Erträge / Einzahlungen operative Gebarung					8 000,00	0,00	0,00	8 000,00	0,00	0,00
1/870100/650900	Zinsen für Finanzschulden in Euro (Inneres Darlehen aus Müll-RL)	2241	3241	25	6	0,00	200,00	0,00	0,00	200,00	0,00
1/870100/726000	Mitgliedsbeiträge an Institutionen	2225	3225		9	500,00	500,00	0,00	500,00	500,00	0,00
1/870100/728000	Entgelte für sonstige Leistungen (Beratungsleistung)	2225	3225		9	3 000,00	13 800,00	5 460,00	3 000,00	13 800,00	0,00
1/870100/757000	Transfers an private Organisationen ohne Erwerbszweck (Verein EEG)	2234	3234		9	3 000,00	0,00	0,00	3 000,00	0,00	0,00
SU 22 / 32	Summe Aufwendungen / Auszahlungen operative Gebarung					6 500,00	14 500,00	5 460,00	6 500,00	14 500,00	0,00
SA 0 / SA 1	(0) Nettoergebnis (21 - 22) / (1) Geldfluss operative Gebarung (31 – 32)					1 500,00	-14 500,00	-5 460,00	1 500,00	-14 500,00	0,00
SA01	Saldo (01) Haushaltsrücklagen (230 - 240)					0,00	0,00	0,00	0,00	0,00	0,00
SA00	Saldo (00) Nettoergebnis nach Haushaltsrücklagen (Saldo 0 + Saldo 01)					1 500,00	-14 500,00	-5 460,00			
Investive Gebarung											
SU 33	Summe Einzahlungen investive Gebarung								0,00	0,00	0,00
SU 34	Summe Auszahlungen investive Gebarung								0,00	0,00	0,00
SA2	Saldo (2) Geldfluss aus der Investiven Gebarung (33 – 34)								0,00	0,00	0,00
SA3	Saldo (3) Nettofinanzierungssaldo (Saldo 1 + Saldo 2)								1 500,00	-14 500,00	0,00

		MVAG		VC QU	AOB	Ergebnisvoranschlag			Finanzierungsvoranschlag		
		EH	FH			VA 2025	VA 2024	RA 2023	VA 2025	VA 2024	RA 2023
Finanzierungstätigkeit											
SU 35	Summe Einzahlungen aus der Finanzierungstätigkeit								0,00	0,00	0,00
SU 36	Summe Auszahlungen aus der Finanzierungstätigkeit								0,00	0,00	0,00
SA4	Saldo (4) Geldfluss aus der Finanzierungstätigkeit (35 – 36)								0,00	0,00	0,00
SA5	Saldo (5) Geldfluss aus der voranschlagswirksamen Gebarung (Saldo 3 + Saldo 4)								1 500,00	-14 500,00	0,00
89 Wirtschaftliche Unternehmungen (Fortsetzung)											
SA 0 / SA 1	(0) Nettoergebnis (21 - 22) / (1) Geldfluss operative Gebarung (31 – 32)					-206 700,00	-187 500,00	-174 089,14	-162 400,00	-151 000,00	-141 488,04
SA00	Saldo (00) Nettoergebnis nach Haushaltsrücklagen (Saldo 0 + Saldo 01)					-202 200,00	-183 000,00	-183 000,00			
SA2	Saldo (2) Geldfluss aus der Investiven Gebarung (33 – 34)								-6 000,00	-38 000,00	-4 096,78
SA3	Saldo (3) Nettofinanzierungssaldo (Saldo 1 + Saldo 2)								-168 400,00	-189 000,00	-145 584,82
SA4	Saldo (4) Geldfluss aus der Finanzierungstätigkeit (35 – 36)								6 000,00	0,00	0,00
SA5	Saldo (5) Geldfluss aus der voranschlagswirksamen Gebarung (Saldo 3 + Saldo 4)								-162 400,00	-189 000,00	-145 584,82
894 Stadthallen, Kongresshäuser											
SA 0 / SA 1	(0) Nettoergebnis (21 - 22) / (1) Geldfluss operative Gebarung (31 – 32)					-206 700,00	-187 500,00	-174 089,14	-162 400,00	-151 000,00	-141 488,04
SA00	Saldo (00) Nettoergebnis nach Haushaltsrücklagen (Saldo 0 + Saldo 01)					-202 200,00	-183 000,00	-183 000,00			
SA2	Saldo (2) Geldfluss aus der Investiven Gebarung (33 – 34)								-6 000,00	-38 000,00	-4 096,78
SA3	Saldo (3) Nettofinanzierungssaldo (Saldo 1 + Saldo 2)								-168 400,00	-189 000,00	-145 584,82
SA4	Saldo (4) Geldfluss aus der Finanzierungstätigkeit (35 – 36)								6 000,00	0,00	0,00
SA5	Saldo (5) Geldfluss aus der voranschlagswirksamen Gebarung (Saldo 3 + Saldo 4)								-162 400,00	-189 000,00	-145 584,82
894000 Stadthallen, Kongresshäuser											
Operative Gebarung											
2/894000/811005	Einn.a.Vermiet.Verpacht.Dienstbark. u.Baur. (Erlöse H.W.Saal)	2115	3115	14	15	19 200,00	19 000,00	24 796,87	19 200,00	19 000,00	25 059,38
2/894000/811005/1	Einn.a.Vermiet.Verpacht.Dienstbark. u.Baur. (Veranstalt.-Wi-Hof-Kosten)	2115	3115	14	15	300,00	300,00	0,00	300,00	300,00	0,00
2/894000/811009	Einn.a.Vermiet.Verpacht.Dienstbark. u.Baur. (Pacht-Gastronomie)	2115	3115	14	14	17 600,00	23 700,00	14 105,04	17 600,00	17 500,00	14 105,04
2/894000/811011	Einn.a.Vermiet.Verpacht.Dienstbark. u.Baur. (Betriebskostenersätze)	2115	3115	14	14	15 000,00	15 000,00	12 053,57	15 000,00	15 000,00	9 337,44
2/894000/813000	Erträge aus der Auflösung von Investitionszuschüssen (Kapitaltransfers Katastrophenfonds)		2127		6	600,00	600,00	617,42	0,00	0,00	0,00
2/894000/817200	Erträge aus der Auflösung von sonstigen Rückstellungen (Urlaub)		2117		7	0,00	0,00	1 228,62	0,00	0,00	0,00
2/894000/823000	sonstige Zinserträge	2131	3131	14	4	100,00	0,00	34,64	100,00	0,00	34,06
2/894000/828000	Rückersätze von Ausgaben	2116	3116	18	4	500,00	2 000,00	638,17	500,00	2 000,00	638,17
2/894000/829000	Sonstige Einnahmen	2116	3116	18	15	100,00	100,00	0,00	100,00	100,00	0,00

		MVAG		VC QU	AOB	Ergebnisvoranschlag			Finanzierungsvoranschlag		
		EH	FH			VA 2025	VA 2024	RA 2023	VA 2025	VA 2024	RA 2023
2/894000/829900	Sonstige Erträge (Verrechnung zwischen operativer Gebarung und Projekten)	2116	3116	2 18	4	0,00	0,00	4 096,78	0,00	0,00	4 096,78
2/894000/862000	Transfers von Gemeinden, Gemeindeverbände (ohne marktbestimmte Tätigkeit) und Gemeindefonds	2121	3121	15	7	3 600,00	0,00	0,00	3 600,00	0,00	0,00
2/894000/899000	Entnahmen aus Verrechnungsrücklagen zwischen operativer Gebarung und Projekten	2116		2	4	0,00	38 000,00	0,00	0,00	0,00	0,00
SU 21 / 31	Summe Erträge / Einzahlungen operative Gebarung					57 000,00	98 700,00	57 571,11	56 400,00	53 900,00	53 270,87
1/894000/400000	Geringw. Wirtschaftsgüter des Anlagevermögens	2221	3221	23	18	2 000,00	2 000,00	487,68	2 000,00	2 000,00	446,01
1/894000/454000	Reinigungsmittel	2221	3221	23	18	1 700,00	1 700,00	1 594,70	1 700,00	1 700,00	1 594,70
1/894000/459000	Sonstige Verbrauchsgüter	2221	3221	23	18	1 700,00	1 700,00	1 402,23	1 700,00	1 700,00	1 419,84
1/894000/5	Personalkonten verdichtet	22	32			88 900,00	81 800,00	68 236,52	88 900,00	81 800,00	68 236,52
1/894000/600000	Strom	2222	3222	24	18	19 100,00	20 900,00	17 332,87	19 100,00	20 900,00	17 332,87
1/894000/600100	Energiebezüge	2222	3222		18	4 500,00	4 400,00	4 321,89	4 500,00	4 400,00	4 321,89
1/894000/600200	Wasser (Privatr.Bezug)	2222	3222	24	18	2 100,00	2 300,00	1 788,37	2 100,00	2 300,00	1 788,37
1/894000/600300	Energiebezüge	2222	3222	24	18	30 000,00	30 000,00	27 533,92	30 000,00	30 000,00	27 533,92
1/894000/613000	Instandhaltung v. sonst. Grundstückseinrichtungen	2224	3224	24	18	2 000,00	2 000,00	781,98	2 000,00	2 000,00	781,98
1/894000/614000	Instandhaltung v. Gebäuden	2224	3224	24	18	25 000,00	20 000,00	22 801,62	25 000,00	20 000,00	29 859,09
1/894000/618000	Instandhaltung v. sonst. Anlagen (Einrichtung)	2224	3224	24	18	5 000,00	5 000,00	4 861,37	5 000,00	5 000,00	4 861,37
1/894000/631000	Telekommunikationsdienste	2222	3222	24	20	400,00	500,00	317,11	400,00	500,00	317,11
1/894000/631000/10	Telekommunikationsdienste	2222	3222	24	20	100,00	100,00	0,00	100,00	100,00	0,00
1/894000/670000	Versicherungen	2222	3222	24	18	6 900,00	4 100,00	6 735,62	6 900,00	4 100,00	6 735,62
1/894000/680300	Planmäßige Abschreibung	2226			6	36 600,00	36 600,00	36 601,48	0,00	0,00	0,00
1/894000/680700	Planmäßige Abschreibung	2226			6	7 800,00	6 200,00	6 923,59	0,00	0,00	0,00
1/894000/690000	Abschreibung von Forderungen (Schadensfälle)	2225			6	100,00	100,00	0,00	0,00	0,00	0,00
1/894000/700000	Mietzinse (Siemens-Telefonanl.)	2223	3223	24	20	200,00	200,00	113,67	200,00	200,00	113,67
1/894000/710000	Öffentliche Abgaben (Ausgaben), ohne Gebühren gemäß FAG	2225	3225	24	18	100,00	100,00	48,56	100,00	100,00	48,56
1/894000/710099	Öffentl. Abgaben (Ausgaben), ohne Gebühren gem. FAG	2225	3225	24	6	2 000,00	2 000,00	1 939,64	2 000,00	2 000,00	1 939,64
1/894000/711099	Geb. f. d. Benütz. v. Gemeindeeinr. u. Anlagen gem.FAG (Ausgaben)	2225	3225	24	6	6 500,00	5 900,00	5 515,04	6 500,00	5 900,00	5 515,04
1/894000/720099	Kostenbeiträge Arbeitsleistungen Wi-Hof	2225	3225	24	18	4 500,00	4 500,00	6 986,78	4 500,00	4 500,00	6 986,78
1/894000/720099/1	Kostenbeiträge Arbeitsleistungen Wi-Hof	2225	3225	24	18	2 000,00	2 000,00	955,08	2 000,00	2 000,00	955,08
1/894000/724000	Reisegebühren	2225	3225	24	7	0,00	100,00	40,80	0,00	100,00	40,80
1/894000/728000	Entgelte für sonstige Leistungen	2225	3225	24	18	5 000,00	6 000,00	7 409,85	5 000,00	6 000,00	7 409,85

		MVAG		VC QU	AOB	Ergebnisvoranschlag			Finanzierungsvoranschlag		
		EH	FH			VA 2025	VA 2024	RA 2023	VA 2025	VA 2024	RA 2023
1/894000/728063	Entgelte für sonstige Leistungen Wartungsvertrag Brandmeldeanlage	2225	3225	24	18	8 000,00	6 500,00	6 520,20	8 000,00	6 500,00	6 520,20
1/894000/728800	Entgelte für sonstige Leistungen (Reinigung extern)	2225	3225		7	1 000,00	1 000,00	0,00	1 000,00	1 000,00	0,00
1/894000/729000	Sonstige Ausgaben	2225	3225	24	18	100,00	100,00	0,00	100,00	100,00	0,00
1/894000/799000	Zuweisungen an Verrechnungsrücklagen zwischen operativer Gebarung und Projekten	2225			4	0,00	38 000,00	0,00	0,00	0,00	0,00
SU 22 / 32	Summe Aufwendungen / Auszahlungen operative Gebarung					263 300,00	285 800,00	231 250,57	218 800,00	204 900,00	194 758,91
SA 0 / SA 1	(0) Nettoergebnis (21 - 22) / (1) Geldfluss operative Gebarung (31 - 32)					-206 300,00	-187 100,00	-173 679,46	-162 400,00	-151 000,00	-141 488,04
2/894000/894200	Entnahmen von zweckgebundenen Haushaltsrücklagen	2301			4	4 500,00	4 500,00	4 504,16	0,00	0,00	0,00
SA01	Saldo (01) Haushaltsrücklagen (230 - 240)					4 500,00	4 500,00	4 504,16	0,00	0,00	0,00
SA00	Saldo (00) Nettoergebnis nach Haushaltsrücklagen (Saldo 0 + Saldo 01)					-201 800,00	-182 600,00	-169 175,30			
Investive Gebarung											
SU 33	Summe Einzahlungen investive Gebarung								0,00	0,00	0,00
1/894000/042000	Amts-, Betriebs- und Geschäftsausstattung (Bühne)		3415	1	18	0,00	0,00	0,00	6 000,00	38 000,00	4 096,78
SU 34	Summe Auszahlungen investive Gebarung								6 000,00	38 000,00	4 096,78
SA2	Saldo (2) Geldfluss aus der Investiven Gebarung (33 - 34)								-6 000,00	-38 000,00	-4 096,78
SA3	Saldo (3) Nettofinanzierungssaldo (Saldo 1 + Saldo 2)								-168 400,00	-189 000,00	-145 584,82
Finanzierungstätigkeit											
6/894000/336000	Innere Anleihen/Darlehen (Verbindlichkeit)		3511		6	0,00	0,00	0,00	6 000,00	0,00	0,00
SU 35	Summe Einzahlungen aus der Finanzierungstätigkeit								6 000,00	0,00	0,00
SU 36	Summe Auszahlungen aus der Finanzierungstätigkeit								0,00	0,00	0,00
SA4	Saldo (4) Geldfluss aus der Finanzierungstätigkeit (35 - 36)								6 000,00	0,00	0,00
SA5	Saldo (5) Geldfluss aus der voranschlagswirksamen Gebarung (Saldo 3 + Saldo 4)								-162 400,00	-189 000,00	-145 584,82
894010	Kulturzentrum-Restaurant										
Operative Gebarung											
SU 21 / 31	Summe Erträge / Einzahlungen operative Gebarung					0,00	0,00	0,00	0,00	0,00	0,00
1/894010/680700	Planmäßige Abschreibung	2226			6	400,00	400,00	409,68	0,00	0,00	0,00
SU 22 / 32	Summe Aufwendungen / Auszahlungen operative Gebarung					400,00	400,00	409,68	0,00	0,00	0,00
SA 0 / SA 1	(0) Nettoergebnis (21 - 22) / (1) Geldfluss operative Gebarung (31 - 32)					-400,00	-400,00	-409,68	0,00	0,00	0,00
SA01	Saldo (01) Haushaltsrücklagen (230 - 240)					0,00	0,00	0,00	0,00	0,00	0,00
SA00	Saldo (00) Nettoergebnis nach Haushaltsrücklagen (Saldo 0 + Saldo 01)					-400,00	-400,00	-409,68			
Investive Gebarung											
SU 33	Summe Einzahlungen investive Gebarung								0,00	0,00	0,00
SU 34	Summe Auszahlungen investive Gebarung								0,00	0,00	0,00

	MVAG	VC QU	AOB	Ergebnisvoranschlag			Finanzierungsvoranschlag		
				EH	FH	VA 2025	VA 2024	RA 2023	VA 2025
SA2							0,00	0,00	0,00
SA3							0,00	0,00	0,00
Finanzierungstätigkeit									
SU 35							0,00	0,00	0,00
SU 36							0,00	0,00	0,00
SA4							0,00	0,00	0,00
SA5							0,00	0,00	0,00

		MVAG		VC QU	AOB	Ergebnisvoranschlag			Finanzierungsvoranschlag		
		EH	FH			VA 2025	VA 2024	RA 2023	VA 2025	VA 2024	RA 2023
9 Finanzwirtschaft											
SA 0 / SA 1	(0) Nettoergebnis (21 - 22) / (1) Geldfluss operative Gebarung (31 – 32)					20 536 400,00	19 804 700,00	20 668 141,23	20 707 700,00	20 271 800,00	21 205 603,04
SA00	Saldo (00) Nettoergebnis nach Haushaltsrücklagen (Saldo 0 + Saldo 01)					20 642 900,00	19 779 600,00	19 779 600,00			
SA2	Saldo (2) Geldfluss aus der Investiven Gebarung (33 – 34)								-152 600,00	-451 000,00	-497 773,31
SA3	Saldo (3) Nettofinanzierungssaldo (Saldo 1 + Saldo 2)								20 555 100,00	19 820 800,00	20 707 829,73
SA4	Saldo (4) Geldfluss aus der Finanzierungstätigkeit (35 – 36)								0,00	0,00	0,00
SA5	Saldo (5) Geldfluss aus der voranschlagswirksamen Gebarung (Saldo 3 + Saldo 4)								20 555 100,00	19 820 800,00	20 707 829,73
90 Gesonderte Verwaltung											
SA 0 / SA 1	(0) Nettoergebnis (21 - 22) / (1) Geldfluss operative Gebarung (31 – 32)					-850 600,00	-838 300,00	-734 771,34	-834 400,00	-814 200,00	-735 844,34
SA00	Saldo (00) Nettoergebnis nach Haushaltsrücklagen (Saldo 0 + Saldo 01)					-850 600,00	-838 300,00	-838 300,00			
SA2	Saldo (2) Geldfluss aus der Investiven Gebarung (33 – 34)								0,00	-8 000,00	0,00
SA3	Saldo (3) Nettofinanzierungssaldo (Saldo 1 + Saldo 2)								-834 400,00	-822 200,00	-735 844,34
SA4	Saldo (4) Geldfluss aus der Finanzierungstätigkeit (35 – 36)								0,00	0,00	0,00
SA5	Saldo (5) Geldfluss aus der voranschlagswirksamen Gebarung (Saldo 3 + Saldo 4)								-834 400,00	-822 200,00	-735 844,34
900 Gesonderte Verwaltung											
SA 0 / SA 1	(0) Nettoergebnis (21 - 22) / (1) Geldfluss operative Gebarung (31 – 32)					-850 600,00	-838 300,00	-734 771,34	-834 400,00	-814 200,00	-735 844,34
SA00	Saldo (00) Nettoergebnis nach Haushaltsrücklagen (Saldo 0 + Saldo 01)					-850 600,00	-838 300,00	-838 300,00			
SA2	Saldo (2) Geldfluss aus der Investiven Gebarung (33 – 34)								0,00	-8 000,00	0,00
SA3	Saldo (3) Nettofinanzierungssaldo (Saldo 1 + Saldo 2)								-834 400,00	-822 200,00	-735 844,34
SA4	Saldo (4) Geldfluss aus der Finanzierungstätigkeit (35 – 36)								0,00	0,00	0,00
SA5	Saldo (5) Geldfluss aus der voranschlagswirksamen Gebarung (Saldo 3 + Saldo 4)								-834 400,00	-822 200,00	-735 844,34
900000 Finanzverwaltung											
Operative Gebarung											
2/900000/816000	Kostenbeitr. (Kosteners.) f. sonst. Leistungen	2114	3114	13	4	13 200,00	13 000,00	20 010,25	13 200,00	13 000,00	14 499,13
2/900000/816019	Kostenersätze Arbeitsaufwand für andere Verw.Stellen	2114	3114	13	4	8 000,00	8 000,00	6 900,00	8 000,00	8 000,00	6 900,00
2/900000/816099	Kostenbeiträge (Kostenersätze) Arbeitsleistungen BmT	2114	3114		4	10 000,00	0,00	0,00	10 000,00	0,00	0,00
2/900000/817200	Erträge aus der Auflösung von sonstigen Rückstellungen (Urlaub)	2117			7	0,00	0,00	3 104,11	0,00	0,00	0,00
2/900000/817500	Erträge aus der Auflösung von sonstigen Rückstellungen (Jubiläum)	2117			7	0,00	0,00	883,58	0,00	0,00	0,00
2/900000/827000	Kostenersätze für die Überlassung von Bediensteten an Dritte	2116	3116	18	4	4 600,00	4 500,00	4 374,00	4 600,00	4 500,00	3 969,30
2/900000/828000	Rückersätze von Ausgaben	2116	3116	18	4	1 000,00	1 900,00	744,57	1 000,00	1 900,00	744,57
2/900000/829000	Sonstige Einnahmen	2116	3116	18	4	100,00	100,00	15,00	100,00	100,00	15,00

		MVAG		VC QU	AOB	Ergebnisvoranschlag			Finanzierungsvoranschlag		
		EH	FH			VA 2025	VA 2024	RA 2023	VA 2025	VA 2024	RA 2023
2/900000/863200	Transfers von sonstigen Trägern öffentlichen Rechts und Sozialversicherungsträgern	2121	3121		7	2 000,00	1 900,00	0,00	2 000,00	1 900,00	0,00
2/900000/867000	Jagd- und Fischereiabgaben (Gemeindeanteile)	2124	3124	16	15	5 600,00	5 600,00	5 061,12	5 600,00	5 600,00	5 061,12
2/900000/899000	Entnahmen aus Verrechnungsrücklagen zwischen operativer Gebarung und Projekten	2116		2	4	0,00	8 000,00	0,00	0,00	0,00	0,00
SU 21 / 31	Summe Erträge / Einzahlungen operative Gebarung					44 500,00	43 000,00	41 092,63	44 500,00	35 000,00	31 189,12
1/900000/400000	Geringw. Wirtschaftsgüter des Anlagevermögens	2221	3221	23	4	3 000,00	4 000,00	2 542,88	3 000,00	4 000,00	3 476,99
1/900000/454000	Reinigungsmittel	2221	3221	23	4	600,00	600,00	580,60	600,00	600,00	580,60
1/900000/456000	Schreib-, Zeichen- und sonstige Büromittel	2221	3221	23	4	5 400,00	5 500,00	5 191,20	5 400,00	5 500,00	5 432,78
1/900000/457000	Druckwerke	2221	3221	23	4	4 500,00	4 400,00	4 738,87	4 500,00	4 400,00	4 738,87
1/900000/458000	Mittel zur ärztlichen Betreuung und Gesundheitsvorsorge	2221	3221	23	4	200,00	200,00	0,00	200,00	200,00	0,00
1/900000/459000	Sonstige Verbrauchsgüter	2221	3221	23	4	700,00	700,00	838,68	700,00	700,00	831,78
1/900000/5	Personalkonten verdichtet	22	32			731 300,00	699 000,00	609 837,98	724 400,00	685 700,00	609 837,98
1/900000/600000	Strom	2222	3222	24	18	12 200,00	12 300,00	16 142,95	12 200,00	12 300,00	16 142,95
1/900000/600200	Wasser (Privatr.Bezug)	2222	3222	24	18	500,00	600,00	309,28	500,00	600,00	309,28
1/900000/600300	Energiebezüge (Fernwärme)	2222	3222	24	18	0,00	0,00	2 191,80	0,00	0,00	2 191,80
1/900000/614000	Instandhaltung v. Gebäuden	2224	3224	24	18	7 800,00	7 800,00	18 184,95	7 800,00	7 800,00	17 994,96
1/900000/618000	Instandhaltung v. sonst. Anlagen (Einrichtung)	2224	3224	24	4	500,00	500,00	0,00	500,00	500,00	0,00
1/900000/618020	Instandhaltung v. sonst. Anlagen (Datenverarbeitungsanl. usw.)	2224	3224	24	20	800,00	1 500,00	1 117,93	800,00	1 500,00	1 117,93
1/900000/630000	Postdienste	2222	3222	24	4	33 000,00	30 300,00	31 090,62	33 000,00	30 300,00	31 330,73
1/900000/631000	Telekommunikationsdienste	2222	3222	24	20	2 800,00	2 200,00	2 228,32	2 800,00	2 200,00	2 228,32
1/900000/631000/10	Telekommunikationsdienste (Internet)	2222	3222	24	20	5 600,00	4 700,00	5 106,56	5 600,00	4 700,00	5 115,35
1/900000/640100	Beratungskosten	2222	3222	24	4	10 000,00	23 000,00	14 666,06	10 000,00	23 000,00	14 666,06
1/900000/670000	Versicherungen	2222	3222	24	18	3 000,00	2 300,00	2 832,30	3 000,00	2 300,00	2 832,30
1/900000/680700	Planmäßige Abschreibung	2226			6	4 800,00	6 200,00	5 552,71	0,00	0,00	0,00
1/900000/690000	Abschreibung von Forderungen (Schadensfälle)	2225			6	2 500,00	4 600,00	1 149,70	0,00	0,00	0,00
1/900000/695000	Wertberichtigungen zu Forderungen	2226			6	2 000,00	0,00	3 374,01	0,00	0,00	0,00
1/900000/700000	Mietzinse (Siemens-Telefonanl.)	2223	3223	24	20	1 500,00	1 200,00	1 278,57	1 500,00	1 200,00	1 278,57
1/900000/700030	Mietzinse (Kopierer)	2223	3223	24	4	1 500,00	2 000,00	509,88	1 500,00	2 000,00	509,88
1/900000/700080	Mietzinse (BK Rathaus)	2223	3223	24	13	5 600,00	5 600,00	5 562,00	5 600,00	5 600,00	5 562,00
1/900000/700090	Miet- und Pachtaufwand	2223	3223		20	300,00	1 000,00	0,00	300,00	1 000,00	0,00
1/900000/700500	Miet- und Pachtaufwand	2223	3223		20	700,00	1 000,00	0,00	700,00	1 000,00	0,00

		MVAG		VC QU	AOB	Ergebnisvoranschlag			Finanzierungsvoranschlag		
		EH	FH			VA 2025	VA 2024	RA 2023	VA 2025	VA 2024	RA 2023
1/900000/710000	Öffentliche Abgaben (Ausgaben), ohne Gebühren gemäß FAG	2225	3225	24	4	13 000,00	11 000,00	13 462,35	13 000,00	11 000,00	13 480,56
1/900000/711099	Geb. f. d. Benütz. v. Gemeindeeinr. u. Anlagen gem.FAG (Ausgaben)	2225	3225	24	6	2 800,00	2 700,00	2 277,12	2 800,00	2 700,00	2 277,12
1/900000/720039	Kostenbeiträge (Kopienabrechnung)	2225	3225	24	4	3 200,00	3 200,00	0,00	3 200,00	3 200,00	0,00
1/900000/720099	Kostenbeiträge Arbeitsleistungen Wi-Hof	2225	3225	24	4	500,00	500,00	108,79	500,00	500,00	108,79
1/900000/720609	Kostenbeiträge Wartung, Lizenzen, Ankauf Software	2225	3225	24	20	25 000,00	28 000,00	23 658,44	25 000,00	28 000,00	23 658,44
1/900000/724000	Reisegebühren	2225	3225	24	7	1 000,00	800,00	317,94	1 000,00	800,00	317,94
1/900000/728000	Entgelte für sonstige Leistungen	2225	3225	24	4	200,00	500,00	164,97	200,00	500,00	164,97
1/900000/728002	Entgelte für sonstige Leistungen (Prüfungsorgane)	2225	3225	24	4	300,00	200,00	212,99	300,00	200,00	212,99
1/900000/728003	Entgelte für sonstige Leistungen (Abg.Kontrollen)	2225	3225	24	4	1 000,00	1 000,00	0,00	1 000,00	1 000,00	0,00
1/900000/728060	Entgelte für sonstige Leistungen (Wartungsvertr.-Liftnanlage-Thyssen)	2225	3225	24	13	1 000,00	1 000,00	633,52	1 000,00	1 000,00	633,52
1/900000/728800	Entgelte für sonstige Leistungen (Reinigung extern)	2225	3225		7	6 300,00	3 200,00	0,00	6 300,00	3 200,00	0,00
1/900000/799000	Zuweisungen an Verrechnungsrücklagen zwischen operativer Gebarung und Projekten	2225			4	0,00	8 000,00	0,00	0,00	0,00	0,00
SU 22 / 32	Summe Aufwendungen / Auszahlungen operative Gebarung					895 100,00	881 300,00	775 863,97	878 900,00	849 200,00	767 033,46
SA 0 / SA 1	(0) Nettoergebnis (21 - 22) / (1) Geldfluss operative Gebarung (31 - 32)					-850 600,00	-838 300,00	-734 771,34	-834 400,00	-814 200,00	-735 844,34
SA01	Saldo (01) Haushaltsrücklagen (230 - 240)					0,00	0,00	0,00	0,00	0,00	0,00
SA00	Saldo (00) Nettoergebnis nach Haushaltsrücklagen (Saldo 0 + Saldo 01)					-850 600,00	-838 300,00	-734 771,34			
Investive Gebarung											
SU 33	Summe Einzahlungen investive Gebarung								0,00	0,00	0,00
1/900000/042000	Amts-, Betriebs- und Geschäftsausstattung		3415	2	4	0,00	0,00	0,00	0,00	6 000,00	0,00
1/900000/042020	Amts-, Betriebs- und Geschäftsausstattung		3415	2	4	0,00	0,00	0,00	0,00	2 000,00	0,00
SU 34	Summe Auszahlungen investive Gebarung								0,00	8 000,00	0,00
SA2	Saldo (2) Geldfluss aus der Investiven Gebarung (33 - 34)								0,00	-8 000,00	0,00
SA3	Saldo (3) Nettofinanzierungssaldo (Saldo 1 + Saldo 2)								-834 400,00	-822 200,00	-735 844,34
Finanzierungstätigkeit											
SU 35	Summe Einzahlungen aus der Finanzierungstätigkeit								0,00	0,00	0,00
SU 36	Summe Auszahlungen aus der Finanzierungstätigkeit								0,00	0,00	0,00
SA4	Saldo (4) Geldfluss aus der Finanzierungstätigkeit (35 - 36)								0,00	0,00	0,00
SA5	Saldo (5) Geldfluss aus der voranschlagswirksamen Gebarung (Saldo 3 + Saldo 4)								-834 400,00	-822 200,00	-735 844,34

		MVAG		VC QU	AOB	Ergebnisvoranschlag			Finanzierungsvoranschlag			
		EH	FH			VA 2025	VA 2024	RA 2023	VA 2025	VA 2024	RA 2023	
91	Kapitalvermögen und Stiftungen ohne eigene Rechtspersönlichkeit											
SA 0 / SA 1	(0) Nettoergebnis (21 - 22) / (1) Geldfluss operative Gebarung (31 – 32)					-694 600,00	-814 800,00	-666 351,42	-542 000,00	-371 800,00	-156 770,36	
SA00	Saldo (00) Nettoergebnis nach Haushaltsrücklagen (Saldo 0 + Saldo 01)					-588 100,00	-839 900,00	-839 900,00				
SA2	Saldo (2) Geldfluss aus der Investiven Gebarung (33 – 34)								-152 600,00	-443 000,00	-497 773,31	
SA3	Saldo (3) Nettofinanzierungssaldo (Saldo 1 + Saldo 2)								-694 600,00	-814 800,00	-654 543,67	
SA4	Saldo (4) Geldfluss aus der Finanzierungstätigkeit (35 – 36)								0,00	0,00	0,00	
SA5	Saldo (5) Geldfluss aus der voranschlagswirksamen Gebarung (Saldo 3 + Saldo 4)								-694 600,00	-814 800,00	-654 543,67	
910	Geldverkehr											
SA 0 / SA 1	(0) Nettoergebnis (21 - 22) / (1) Geldfluss operative Gebarung (31 – 32)					-75 900,00	-159 300,00	-79 318,73	-75 900,00	-159 300,00	-79 364,28	
SA00	Saldo (00) Nettoergebnis nach Haushaltsrücklagen (Saldo 0 + Saldo 01)					-75 900,00	-159 300,00	-159 300,00				
SA2	Saldo (2) Geldfluss aus der Investiven Gebarung (33 – 34)								0,00	0,00	0,00	
SA3	Saldo (3) Nettofinanzierungssaldo (Saldo 1 + Saldo 2)								-75 900,00	-159 300,00	-79 364,28	
SA4	Saldo (4) Geldfluss aus der Finanzierungstätigkeit (35 – 36)								0,00	0,00	0,00	
SA5	Saldo (5) Geldfluss aus der voranschlagswirksamen Gebarung (Saldo 3 + Saldo 4)								-75 900,00	-159 300,00	-79 364,28	
910000	Geldverkehr											
Operative Gebarung												
2/910000/823000	Zinsen	2131	3131	14	4	100,00	100,00	251,96	100,00	100,00	251,96	
2/910000/828000	Rückersätze von Ausgaben	2116	3116	18	4	100,00	0,00	0,00	100,00	0,00	0,00	
2/910000/829001	Sonstige Einnahmen (Abrundungsbeträge usw.)	2116	3116	18	4	200,00	100,00	128,19	200,00	100,00	82,64	
SU 21 / 31	Summe Erträge / Einzahlungen operative Gebarung					400,00	200,00	380,15	400,00	200,00	334,60	
1/910000/650700	Sonst. Zinsen - Inland (Kassenkredite)	2241	3241	25	6	50 000,00	133 200,00	54 622,78	50 000,00	133 200,00	54 622,78	
1/910000/659000	Geldverkehrsspesen	2244	3244	24	6	26 000,00	26 000,00	25 005,20	26 000,00	26 000,00	25 005,20	
1/910000/659100	Rundungsdifferenzen	2244	3244	24	6	100,00	100,00	0,11	100,00	100,00	0,11	
1/910000/710900	Öffentl.Abg.(Ausgaben),o.Geb. gem.FAG (Kapitalertragssteuer)	2225	3225	24	4	100,00	100,00	70,76	100,00	100,00	70,76	
1/910000/729000	Sonstige Ausgaben (Abrundungsbeträge usw.)	2225	3225	24	4	100,00	100,00	0,03	100,00	100,00	0,03	
SU 22 / 32	Summe Aufwendungen / Auszahlungen operative Gebarung					76 300,00	159 500,00	79 698,88	76 300,00	159 500,00	79 698,88	
SA 0 / SA 1	(0) Nettoergebnis (21 - 22) / (1) Geldfluss operative Gebarung (31 – 32)					-75 900,00	-159 300,00	-79 318,73	-75 900,00	-159 300,00	-79 364,28	
SA01	Saldo (01) Haushaltsrücklagen (230 - 240)					0,00	0,00	0,00	0,00	0,00	0,00	
SA00	Saldo (00) Nettoergebnis nach Haushaltsrücklagen (Saldo 0 + Saldo 01)					-75 900,00	-159 300,00	-79 318,73				
Investive Gebarung												
SU 33	Summe Einzahlungen investive Gebarung								0,00	0,00	0,00	
SU 34	Summe Auszahlungen investive Gebarung								0,00	0,00	0,00	
SA2	Saldo (2) Geldfluss aus der Investiven Gebarung (33 – 34)								0,00	0,00	0,00	
SA3	Saldo (3) Nettofinanzierungssaldo (Saldo 1 + Saldo 2)								-75 900,00	-159 300,00	-79 364,28	

	MVAG		VC QU	AOB	Ergebnisvoranschlag			Finanzierungsvoranschlag		
	EH	FH			VA 2025	VA 2024	RA 2023	VA 2025	VA 2024	RA 2023
Finanzierungstätigkeit										
SU 35								0,00	0,00	0,00
	Summe Einzahlungen aus der Finanzierungstätigkeit									
SU 36								0,00	0,00	0,00
	Summe Auszahlungen aus der Finanzierungstätigkeit									
SA4								0,00	0,00	0,00
	Saldo (4) Geldfluss aus der Finanzierungstätigkeit (35 – 36)									
SA5								-75 900,00	-159 300,00	-79 364,28
	Saldo (5) Geldfluss aus der voranschlagswirksamen Gebarung (Saldo 3 + Saldo 4)									

		MVAG		VC QU	AOB	Ergebnisvoranschlag			Finanzierungsvoranschlag			
		EH	FH			VA 2025	VA 2024	RA 2023	VA 2025	VA 2024	RA 2023	
912	Rücklagen (soweit nicht aufteilbar)											
SA 0 / SA 1	(0) Nettoergebnis (21 - 22) / (1) Geldfluss operative Gebarung (31 – 32)					100,00	100,00	-6,08	100,00	100,00	-6,08	
SA00	Saldo (00) Nettoergebnis nach Haushaltsrücklagen (Saldo 0 + Saldo 01)					100,00	-25 000,00	-25 000,00				
SA2	Saldo (2) Geldfluss aus der Investiven Gebarung (33 – 34)								0,00	0,00	0,00	
SA3	Saldo (3) Nettofinanzierungssaldo (Saldo 1 + Saldo 2)								100,00	100,00	-6,08	
SA4	Saldo (4) Geldfluss aus der Finanzierungstätigkeit (35 – 36)								0,00	0,00	0,00	
SA5	Saldo (5) Geldfluss aus der voranschlagswirksamen Gebarung (Saldo 3 + Saldo 4)								100,00	100,00	-6,08	
912000	Rücklagen											
Operative Gebarung												
2/912000/823000/1	Zinsen	2131	3131	14	4	100,00	100,00	0,31	100,00	100,00	0,31	
2/912000/823010	Zinsen/Fusionserlös Spk.	2131	3131	14	4	100,00	100,00	0,00	100,00	100,00	0,00	
SU 21 / 31	Summe Erträge / Einzahlungen operative Gebarung					200,00	200,00	0,31	200,00	200,00	0,31	
1/912000/710900	Öffentliche Abgaben, ohne Gebühren gemäß FAG	2225	3225	24	4	100,00	100,00	6,39	100,00	100,00	6,39	
SU 22 / 32	Summe Aufwendungen / Auszahlungen operative Gebarung					100,00	100,00	6,39	100,00	100,00	6,39	
SA 0 / SA 1	(0) Nettoergebnis (21 - 22) / (1) Geldfluss operative Gebarung (31 – 32)					100,00	100,00	-6,08	100,00	100,00	-6,08	
2/912000/895000	Entnahmen von allgemeinen Haushaltsrücklagen	2301			4	0,00	0,00	11,29	0,00	0,00	0,00	
1/912000/795000	Zuweisung an allgemeine Haushaltsrücklagen	2401			4	0,00	25 100,00	25,86	0,00	0,00	0,00	
SA01	Saldo (01) Haushaltsrücklagen (230 - 240)					0,00	-25 100,00	-14,57	0,00	0,00	0,00	
SA00	Saldo (00) Nettoergebnis nach Haushaltsrücklagen (Saldo 0 + Saldo 01)					100,00	-25 000,00	-20,65				
Investive Gebarung												
SU 33	Summe Einzahlungen investive Gebarung								0,00	0,00	0,00	
SU 34	Summe Auszahlungen investive Gebarung								0,00	0,00	0,00	
SA2	Saldo (2) Geldfluss aus der Investiven Gebarung (33 – 34)								0,00	0,00	0,00	
SA3	Saldo (3) Nettofinanzierungssaldo (Saldo 1 + Saldo 2)								100,00	100,00	-6,08	
Finanzierungstätigkeit												
SU 35	Summe Einzahlungen aus der Finanzierungstätigkeit								0,00	0,00	0,00	
SU 36	Summe Auszahlungen aus der Finanzierungstätigkeit								0,00	0,00	0,00	
SA4	Saldo (4) Geldfluss aus der Finanzierungstätigkeit (35 – 36)								0,00	0,00	0,00	
SA5	Saldo (5) Geldfluss aus der voranschlagswirksamen Gebarung (Saldo 3 + Saldo 4)								100,00	100,00	-6,08	

		MVAG		VC QU	AOB	Ergebnisvoranschlag			Finanzierungsvoranschlag			
		EH	FH			VA 2025	VA 2024	RA 2023	VA 2025	VA 2024	RA 2023	
914	Beteiligungen											
SA 0 / SA 1	(0) Nettoergebnis (21 - 22) / (1) Geldfluss operative Gebarung (31 – 32)					-618 800,00	-655 600,00	-587 026,61	-466 200,00	-212 600,00	-77 400,00	
SA00	Saldo (00) Nettoergebnis nach Haushaltsrücklagen (Saldo 0 + Saldo 01)					-512 300,00	-655 600,00	-655 600,00				
SA2	Saldo (2) Geldfluss aus der Investiven Gebarung (33 – 34)								-152 600,00	-443 000,00	-497 773,31	
SA3	Saldo (3) Nettofinanzierungssaldo (Saldo 1 + Saldo 2)								-618 800,00	-655 600,00	-575 173,31	
SA4	Saldo (4) Geldfluss aus der Finanzierungstätigkeit (35 – 36)								0,00	0,00	0,00	
SA5	Saldo (5) Geldfluss aus der voranschlagswirksamen Gebarung (Saldo 3 + Saldo 4)								-618 800,00	-655 600,00	-575 173,31	
914000	Beteiligung											
	Operative Gebarung											
2/914000/861110	Transfers von Ländern, Landesfonds und Landeskammern	2121	3121	15	4	143 500,00	250 000,00	200 000,00	143 500,00	250 000,00	200 000,00	
6/914000/871300	Kapitaltransfers aus Gemeinde-Bedarfszuweisungsmitteln	2121	3121	3	4	106 500,00	0,00	0,00	106 500,00	0,00	0,00	
SU 21 / 31	Summe Erträge / Einzahlungen operative Gebarung					250 000,00	250 000,00	200 000,00	250 000,00	250 000,00	200 000,00	
1/914000/755000	Kapitaltransferzlg.an die Marktg. Kaindorf KG (Darlehenstilgung)	2233	3233	44	4	249 900,00	215 000,00	0,00	249 900,00	215 000,00	0,00	
1/914000/755120	Transfers an Unternehmen (Stadtentwicklungs-KG)	2233	3233		15	267 300,00	0,00	0,00	267 300,00	0,00	0,00	
1/914000/755300	Kapitaltransferzlg.an die Marktg. Kaindorf KG (GROHO)	2233	3233	44	15	199 000,00	247 600,00	277 400,00	199 000,00	247 600,00	277 400,00	
5/914000/775000	Transfers an Unternehmen (ohne Finanzunternehmen) und andere (DL-Rückzahlung)	2233		3	15	106 500,00	0,00	0,00	0,00	0,00	0,00	
1/914000/775000	Kapitaltransferzlg.an die Marktg. Kaindorf KG (Darlehenstilgung)	2233		44	15	0,00	0,00	174 000,00	0,00	0,00	0,00	
1/914000/775030	Kapitaltransfers an Unternehmen (ohne Finanzunternehmen) und andere	2233		44	15	31 800,00	44 000,00	26 187,11	0,00	0,00	0,00	
1/914000/775050	Kapitaltransferzlg.a.Untern. (Stadtentwicklungs-KG)	2233		44	15	14 300,00	337 000,00	232 500,00	0,00	0,00	0,00	
1/914000/775100	Kapitaltransferzlg.an die Marktg. Kaindorf KG (Gemeindehaus)	2233		44	15	0,00	16 000,00	14 000,00	0,00	0,00	0,00	
1/914000/775200	Kapitaltransferzlg.an die Marktg. Kaindorf KG (PVZ)	2233		44	15	0,00	18 000,00	13 000,00	0,00	0,00	0,00	
1/914000/775600	Kapitaltransferzlg.an die Marktg. Kaindorf KG (Personalkosten)	2233		44	15	0,00	25 000,00	24 939,50	0,00	0,00	0,00	
1/914000/775700	Kapitaltransfers an Unternehmen (ohne Finanzunternehmen) und andere (FF Kaindorf)	2233			15	0,00	3 000,00	0,00	0,00	0,00	0,00	
SU 22 / 32	Summe Aufwendungen / Auszahlungen operative Gebarung					868 800,00	905 600,00	762 026,61	716 200,00	462 600,00	277 400,00	
SA 0 / SA 1	(0) Nettoergebnis (21 - 22) / (1) Geldfluss operative Gebarung (31 – 32)					-618 800,00	-655 600,00	-562 026,61	-466 200,00	-212 600,00	-77 400,00	

		MVAG		VC QU	AOB	Ergebnisvoranschlag			Finanzierungsvoranschlag		
		EH	FH			VA 2025	VA 2024	RA 2023	VA 2025	VA 2024	RA 2023
2/914000/894200	Entnahmen von zweckgebundenen Haushaltsrücklagen	2301			4	106 500,00	0,00	0,00	0,00	0,00	0,00
SA01	Saldo (01) Haushaltsrücklagen (230 - 240)					106 500,00	0,00	0,00	0,00	0,00	0,00
SA00	Saldo (00) Nettoergebnis nach Haushaltsrücklagen (Saldo 0 + Saldo 01)					-512 300,00	-655 600,00	-562 026,61			
Investive Gebarung											
SU 33	Summe Einzahlungen investive Gebarung								0,00	0,00	0,00
5/914000/775000	Transfers an Unternehmen (ohne Finanzunternehmen) und andere (DL-Rückzahlung)	3433	3		15	0,00	0,00	0,00	106 500,00	0,00	0,00
1/914000/775000	Kapitaltransferzlg.an die Marktg. Kaindorf KG (Darlehenstilgung)	3433	44		15	0,00	0,00	0,00	0,00	0,00	174 000,00
1/914000/775030	Kapitaltransfers an Unternehmen (ohne Finanzunternehmen) und andere	3433	44		15	0,00	0,00	0,00	31 800,00	44 000,00	15 000,00
1/914000/775050	Kapitaltransferzlg.a.Untern. (Stadtentwicklungs-KG)	3433	44		15	0,00	0,00	0,00	14 300,00	337 000,00	232 500,00
1/914000/775100	Kapitaltransferzlg.an die Marktg. Kaindorf KG (Gemeindehaus)	3433	44		15	0,00	0,00	0,00	0,00	16 000,00	14 000,00
1/914000/775200	Kapitaltransferzlg.an die Marktg. Kaindorf KG (PVZ)	3433	44		15	0,00	0,00	0,00	0,00	18 000,00	13 000,00
1/914000/775600	Kapitaltransferzlg.an die Marktg. Kaindorf KG (Personalkosten)	3433	44		15	0,00	0,00	0,00	0,00	25 000,00	24 273,31
1/914000/775700	Kapitaltransfers an Unternehmen (ohne Finanzunternehmen) und andere (FF Kaindorf)	3433			15	0,00	0,00	0,00	0,00	3 000,00	0,00
SU 34	Summe Auszahlungen investive Gebarung								152 600,00	443 000,00	472 773,31
SA2	Saldo (2) Geldfluss aus der Investiven Gebarung (33 – 34)								-152 600,00	-443 000,00	-472 773,31
SA3	Saldo (3) Nettofinanzierungssaldo (Saldo 1 + Saldo 2)								-618 800,00	-655 600,00	-550 173,31
Finanzierungstätigkeit											
SU 35	Summe Einzahlungen aus der Finanzierungstätigkeit								0,00	0,00	0,00
SU 36	Summe Auszahlungen aus der Finanzierungstätigkeit								0,00	0,00	0,00
SA4	Saldo (4) Geldfluss aus der Finanzierungstätigkeit (35 – 36)								0,00	0,00	0,00
SA5	Saldo (5) Geldfluss aus der voranschlagswirksamen Gebarung (Saldo 3 + Saldo 4)								-618 800,00	-655 600,00	-550 173,31
914100	Beteiligung Julius-Strauß-Weg Parkplätze										
Operative Gebarung											
SU 21 / 31	Summe Erträge / Einzahlungen operative Gebarung					0,00	0,00	0,00	0,00	0,00	0,00
1/914100/775000	Kapitaltransfers an Unternehmen (ohne Finanzunternehmen) und andere	2233		44	2	0,00	0,00	25 000,00	0,00	0,00	0,00
SU 22 / 32	Summe Aufwendungen / Auszahlungen operative Gebarung					0,00	0,00	25 000,00	0,00	0,00	0,00
SA 0 / SA 1	(0) Nettoergebnis (21 - 22) / (1) Geldfluss operative Gebarung (31 – 32)					0,00	0,00	-25 000,00	0,00	0,00	0,00
SA01	Saldo (01) Haushaltsrücklagen (230 - 240)					0,00	0,00	0,00	0,00	0,00	0,00

		MVAG			Ergebnisvoranschlag			Finanzierungsvoranschlag			
		EH	FH	VC QU	AOB	VA 2025	VA 2024	RA 2023	VA 2025	VA 2024	RA 2023
SA00	Saldo (00) Nettoergebnis nach Haushaltsrücklagen (Saldo 0 + Saldo 01)					0,00	0,00	-25 000,00			
Investive Gebarung											
SU 33	Summe Einzahlungen investive Gebarung								0,00	0,00	0,00
1/914100/775000	Kapitaltransfers an Unternehmen (ohne Finanzunternehmen) und andere		3433	44	2	0,00	0,00	0,00	0,00	0,00	25 000,00
SU 34	Summe Auszahlungen investive Gebarung								0,00	0,00	25 000,00
SA2	Saldo (2) Geldfluss aus der Investiven Gebarung (33 – 34)								0,00	0,00	-25 000,00
SA3	Saldo (3) Nettofinanzierungssaldo (Saldo 1 + Saldo 2)								0,00	0,00	-25 000,00
Finanzierungstätigkeit											
SU 35	Summe Einzahlungen aus der Finanzierungstätigkeit								0,00	0,00	0,00
SU 36	Summe Auszahlungen aus der Finanzierungstätigkeit								0,00	0,00	0,00
SA4	Saldo (4) Geldfluss aus der Finanzierungstätigkeit (35 – 36)								0,00	0,00	0,00
SA5	Saldo (5) Geldfluss aus der voranschlagswirksamen Gebarung (Saldo 3 + Saldo 4)								0,00	0,00	-25 000,00
92	Öffentliche Abgaben										
SA 0 / SA 1	(0) Nettoergebnis (21 - 22) / (1) Geldfluss operative Gebarung (31 – 32)					22 909 000,00	22 578 600,00	21 648 136,37	22 911 500,00	22 578 600,00	21 677 090,12
SA00	Saldo (00) Nettoergebnis nach Haushaltsrücklagen (Saldo 0 + Saldo 01)					22 909 000,00	22 578 600,00	22 578 600,00			
SA2	Saldo (2) Geldfluss aus der Investiven Gebarung (33 – 34)								0,00	0,00	0,00
SA3	Saldo (3) Nettofinanzierungssaldo (Saldo 1 + Saldo 2)								22 911 500,00	22 578 600,00	21 677 090,12
SA4	Saldo (4) Geldfluss aus der Finanzierungstätigkeit (35 – 36)								0,00	0,00	0,00
SA5	Saldo (5) Geldfluss aus der voranschlagswirksamen Gebarung (Saldo 3 + Saldo 4)								22 911 500,00	22 578 600,00	21 677 090,12
920	Ausschließliche Gemeindeabgaben										
SA 0 / SA 1	(0) Nettoergebnis (21 - 22) / (1) Geldfluss operative Gebarung (31 – 32)					8 147 500,00	8 138 800,00	7 501 361,53	8 150 000,00	8 138 800,00	7 530 315,28
SA00	Saldo (00) Nettoergebnis nach Haushaltsrücklagen (Saldo 0 + Saldo 01)					8 147 500,00	8 138 800,00	8 138 800,00			
SA2	Saldo (2) Geldfluss aus der Investiven Gebarung (33 – 34)								0,00	0,00	0,00
SA3	Saldo (3) Nettofinanzierungssaldo (Saldo 1 + Saldo 2)								8 150 000,00	8 138 800,00	7 530 315,28
SA4	Saldo (4) Geldfluss aus der Finanzierungstätigkeit (35 – 36)								0,00	0,00	0,00
SA5	Saldo (5) Geldfluss aus der voranschlagswirksamen Gebarung (Saldo 3 + Saldo 4)								8 150 000,00	8 138 800,00	7 530 315,28
920000	Ausschließliche Gemeindeabgaben										
Operative Gebarung											
2/920000/830000	Grundsteuer (A) von land- und forstwirtschaftl.Betrieben	2111	3111	10	14	10 600,00	10 200,00	10 538,80	10 600,00	10 200,00	9 999,10
2/920000/830010	Grundsteuer (A) von land- und forstwirtschaftl.Betrieben (G.Obj.)	2111	3111	10	14	200,00	200,00	150,72	200,00	200,00	150,72
2/920000/831000	Grundsteuer (B) von den Grundstücken	2111	3111	10	14	1 201 000,00	1 185 800,00	1 184 408,96	1 201 000,00	1 185 800,00	1 205 634,44
2/920000/831010	Grundsteuer (B) von den Grundstücken (Gmd.Obj.)	2111	3111	10	14	12 400,00	12 400,00	8 666,39	12 400,00	12 400,00	8 666,39
2/920000/833000	Kommunalsteuer	2111	3111	10	14	6 429 000,00	6 185 100,00	5 969 143,37	6 429 000,00	6 185 100,00	5 973 632,14

		MVAG		VC QU	AOB	Ergebnisvoranschlag			Finanzierungsvoranschlag		
		EH	FH			VA 2025	VA 2024	RA 2023	VA 2025	VA 2024	RA 2023
2/920000/834000	Ferienwohnungsabgabe	2111	3111	10	14	0,00	0,00	450,00	0,00	0,00	870,00
2/920000/837000	Lustbarkeitsabgabe (Vergügnungsste.) ohne Zweckwidmung des Ertrages	2111	3111	10	14	5 200,00	5 200,00	7 710,00	5 200,00	5 200,00	8 050,00
2/920000/838000	Abgaben für das Halten von Tieren (Hundeabgabe)	2111	3111	10	14	39 000,00	38 500,00	37 800,94	39 000,00	38 500,00	37 254,08
2/920000/842000	Zweitwohnsitzabgabe	2111	3111	10	14	60 000,00	50 000,00	0,00	60 000,00	50 000,00	0,00
2/920000/843800	Ausschließliche Landes(Gemeinde) abgaben (Wohnungsleerstandsabgabe)	2111	3111		14	80 000,00	100 000,00	0,00	80 000,00	100 000,00	0,00
2/920000/849000	Nebenansprüche nach dem Abgabenverfahrensgesetz	2111	3111	10	14	10 000,00	15 000,00	9 766,60	10 000,00	15 000,00	10 401,73
2/920000/849000/1	Nebenansprüche	2111	3111	10	14	4 000,00	5 000,00	5 035,60	4 000,00	5 000,00	4 680,23
2/920000/849000/3	Nebenansprüche (KOMMST, Aussetzungszinsen)	2111	3111	10	14	0,00	500,00	0,00	0,00	500,00	0,00
2/920000/849010	Nebenansprüche (Aussetzungszinsen)	2111	3111	10	14	100,00	200,00	0,00	100,00	200,00	0,00
2/920000/850000	Bauabgabe	2111	3111	10	42	200 000,00	440 900,00	189 869,81	200 000,00	440 900,00	189 987,89
2/920000/856000	Verwaltungsabgaben (Allgemein)	2111	3111	10	42	60 000,00	50 000,00	44 877,73	60 000,00	50 000,00	45 305,76
2/920000/856100	Verwaltungsabgaben (Standesamt)	2111	3111	10	11	8 500,00	8 000,00	7 750,30	8 500,00	8 000,00	7 750,30
2/920000/856200	Verwaltungsabgaben (Staatsbürgerschaft)	2111	3111	10	11	2 500,00	2 800,00	2 151,80	2 500,00	2 800,00	2 151,80
2/920000/857000	Kommissionsgebühren	2111	3111	10	42	2 500,00	3 000,00	2 180,00	2 500,00	3 000,00	2 180,00
2/920000/857100	Kommissionsgebühren (Standesamt)	2111	3111	10	11	25 000,00	26 000,00	23 600,70	25 000,00	26 000,00	23 600,70
SU 21 / 31	Summe Erträge / Einzahlungen operative Gebarung					8 150 000,00	8 138 800,00	7 504 101,72	8 150 000,00	8 138 800,00	7 530 315,28
1/920000/690000	Abschreibung von Forderungen (Schadensfälle)	2225			6	1 000,00	0,00	0,00	0,00	0,00	0,00
1/920000/695000	Wertberichtigungen zu Forderungen	2226			6	1 500,00	0,00	2 740,19	0,00	0,00	0,00
SU 22 / 32	Summe Aufwendungen / Auszahlungen operative Gebarung					2 500,00	0,00	2 740,19	0,00	0,00	0,00
SA 0 / SA 1	(0) Nettoergebnis (21 - 22) / (1) Geldfluss operative Gebarung (31 - 32)					8 147 500,00	8 138 800,00	7 501 361,53	8 150 000,00	8 138 800,00	7 530 315,28
SA01	Saldo (01) Haushaltsrücklagen (230 - 240)					0,00	0,00	0,00	0,00	0,00	0,00
SA00	Saldo (00) Nettoergebnis nach Haushaltsrücklagen (Saldo 0 + Saldo 01)					8 147 500,00	8 138 800,00	7 501 361,53			
Investive Gebarung											
SU 33	Summe Einzahlungen investive Gebarung								0,00	0,00	0,00
SU 34	Summe Auszahlungen investive Gebarung								0,00	0,00	0,00
SA2	Saldo (2) Geldfluss aus der Investiven Gebarung (33 - 34)								0,00	0,00	0,00
SA3	Saldo (3) Nettofinanzierungssaldo (Saldo 1 + Saldo 2)								8 150 000,00	8 138 800,00	7 530 315,28
Finanzierungstätigkeit											
SU 35	Summe Einzahlungen aus der Finanzierungstätigkeit								0,00	0,00	0,00
SU 36	Summe Auszahlungen aus der Finanzierungstätigkeit								0,00	0,00	0,00
SA4	Saldo (4) Geldfluss aus der Finanzierungstätigkeit (35 - 36)								0,00	0,00	0,00
SA5	Saldo (5) Geldfluss aus der voranschlagswirksamen Gebarung (Saldo 3 + Saldo 4)								8 150 000,00	8 138 800,00	7 530 315,28

		MVAG		VC QU	AOB	Ergebnisvoranschlag			Finanzierungsvoranschlag			
		EH	FH			VA 2025	VA 2024	RA 2023	VA 2025	VA 2024	RA 2023	
924	Zuschlagsabgaben zu Bundesabgaben											
SA 0 / SA 1	(0) Nettoergebnis (21 - 22) / (1) Geldfluss operative Gebarung (31 – 32)					25 300,00	27 300,00	24 916,50	25 300,00	27 300,00	24 916,50	
SA00	Saldo (00) Nettoergebnis nach Haushaltsrücklagen (Saldo 0 + Saldo 01)					25 300,00	27 300,00	27 300,00				
SA2	Saldo (2) Geldfluss aus der Investiven Gebarung (33 – 34)								0,00	0,00	0,00	
SA3	Saldo (3) Nettofinanzierungssaldo (Saldo 1 + Saldo 2)								25 300,00	27 300,00	24 916,50	
SA4	Saldo (4) Geldfluss aus der Finanzierungstätigkeit (35 – 36)								0,00	0,00	0,00	
SA5	Saldo (5) Geldfluss aus der voranschlagswirksamen Gebarung (Saldo 3 + Saldo 4)								25 300,00	27 300,00	24 916,50	
924000	Zuschlagsabgaben zu Bundesabgaben											
Operative Gebarung												
2/924000/837100	Lustbarkeitsabgaben (Vergnügungssteuern) ohne Zweckwidmung des Ertrages VLT-Abgabe	2111	3111	10	14	25 300,00	27 300,00	24 916,50	25 300,00	27 300,00	24 916,50	
SU 21 / 31	Summe Erträge / Einzahlungen operative Gebarung					25 300,00	27 300,00	24 916,50	25 300,00	27 300,00	24 916,50	
SU 22 / 32	Summe Aufwendungen / Auszahlungen operative Gebarung					0,00	0,00	0,00	0,00	0,00	0,00	
SA 0 / SA 1	(0) Nettoergebnis (21 - 22) / (1) Geldfluss operative Gebarung (31 – 32)					25 300,00	27 300,00	24 916,50	25 300,00	27 300,00	24 916,50	
SA01	Saldo (01) Haushaltsrücklagen (230 - 240)					0,00	0,00	0,00	0,00	0,00	0,00	
SA00	Saldo (00) Nettoergebnis nach Haushaltsrücklagen (Saldo 0 + Saldo 01)					25 300,00	27 300,00	24 916,50				
Investive Gebarung												
SU 33	Summe Einzahlungen investive Gebarung								0,00	0,00	0,00	
SU 34	Summe Auszahlungen investive Gebarung								0,00	0,00	0,00	
SA2	Saldo (2) Geldfluss aus der Investiven Gebarung (33 – 34)								0,00	0,00	0,00	
SA3	Saldo (3) Nettofinanzierungssaldo (Saldo 1 + Saldo 2)								25 300,00	27 300,00	24 916,50	
Finanzierungstätigkeit												
SU 35	Summe Einzahlungen aus der Finanzierungstätigkeit								0,00	0,00	0,00	
SU 36	Summe Auszahlungen aus der Finanzierungstätigkeit								0,00	0,00	0,00	
SA4	Saldo (4) Geldfluss aus der Finanzierungstätigkeit (35 – 36)								0,00	0,00	0,00	
SA5	Saldo (5) Geldfluss aus der voranschlagswirksamen Gebarung (Saldo 3 + Saldo 4)								25 300,00	27 300,00	24 916,50	

		MVAG		VC QU	AOB	Ergebnisvoranschlag			Finanzierungsvoranschlag		
		EH	FH			VA 2025	VA 2024	RA 2023	VA 2025	VA 2024	RA 2023
925	Ertragsanteile an gemeinschaftlichen Bundesabgaben										
SA 0 / SA 1	(0) Nettoergebnis (21 - 22) / (1) Geldfluss operative Gebarung (31 – 32)					14 736 200,00	14 412 500,00	14 121 858,34	14 736 200,00	14 412 500,00	14 121 858,34
SA00	Saldo (00) Nettoergebnis nach Haushaltsrücklagen (Saldo 0 + Saldo 01)					14 736 200,00	14 412 500,00	14 412 500,00			
SA2	Saldo (2) Geldfluss aus der Investiven Gebarung (33 – 34)								0,00	0,00	0,00
SA3	Saldo (3) Nettofinanzierungssaldo (Saldo 1 + Saldo 2)								14 736 200,00	14 412 500,00	14 121 858,34
SA4	Saldo (4) Geldfluss aus der Finanzierungstätigkeit (35 – 36)								0,00	0,00	0,00
SA5	Saldo (5) Geldfluss aus der voranschlagswirksamen Gebarung (Saldo 3 + Saldo 4)								14 736 200,00	14 412 500,00	14 121 858,34
925000	Ertragsanteile an gemein schaftlichen Bundesabgaben										
Operative Gebarung											
2/925000/859100	Ertragsanteile - nach dem abgestuften Bevölkerungsschlüssel	2112	3112	11	4	14 736 200,00	14 412 500,00	14 121 858,34	14 736 200,00	14 412 500,00	14 121 858,34
SU 21 / 31	Summe Erträge / Einzahlungen operative Gebarung					14 736 200,00	14 412 500,00	14 121 858,34	14 736 200,00	14 412 500,00	14 121 858,34
SU 22 / 32	Summe Aufwendungen / Auszahlungen operative Gebarung					0,00	0,00	0,00	0,00	0,00	0,00
SA 0 / SA 1	(0) Nettoergebnis (21 - 22) / (1) Geldfluss operative Gebarung (31 – 32)					14 736 200,00	14 412 500,00	14 121 858,34	14 736 200,00	14 412 500,00	14 121 858,34
SA01	Saldo (01) Haushaltsrücklagen (230 - 240)					0,00	0,00	0,00	0,00	0,00	0,00
SA00	Saldo (00) Nettoergebnis nach Haushaltsrücklagen (Saldo 0 + Saldo 01)					14 736 200,00	14 412 500,00	14 121 858,34			
Investive Gebarung											
SU 33	Summe Einzahlungen investive Gebarung								0,00	0,00	0,00
SU 34	Summe Auszahlungen investive Gebarung								0,00	0,00	0,00
SA2	Saldo (2) Geldfluss aus der Investiven Gebarung (33 – 34)								0,00	0,00	0,00
SA3	Saldo (3) Nettofinanzierungssaldo (Saldo 1 + Saldo 2)								14 736 200,00	14 412 500,00	14 121 858,34
Finanzierungstätigkeit											
SU 35	Summe Einzahlungen aus der Finanzierungstätigkeit								0,00	0,00	0,00
SU 36	Summe Auszahlungen aus der Finanzierungstätigkeit								0,00	0,00	0,00
SA4	Saldo (4) Geldfluss aus der Finanzierungstätigkeit (35 – 36)								0,00	0,00	0,00
SA5	Saldo (5) Geldfluss aus der voranschlagswirksamen Gebarung (Saldo 3 + Saldo 4)								14 736 200,00	14 412 500,00	14 121 858,34

		MVAG		VC QU	AOB	Ergebnisvoranschlag			Finanzierungsvoranschlag			
		EH	FH			VA 2025	VA 2024	RA 2023	VA 2025	VA 2024	RA 2023	
93	Umlagen											
SA 0 / SA 1	(0) Nettoergebnis (21 - 22) / (1) Geldfluss operative Gebarung (31 – 32)					-1 378 100,00	-1 372 800,00	-1 336 929,58	-1 378 100,00	-1 372 800,00	-1 336 929,58	
SA00	Saldo (00) Nettoergebnis nach Haushaltsrücklagen (Saldo 0 + Saldo 01)					-1 378 100,00	-1 372 800,00	-1 372 800,00				
SA2	Saldo (2) Geldfluss aus der Investiven Gebarung (33 – 34)								0,00	0,00	0,00	
SA3	Saldo (3) Nettofinanzierungssaldo (Saldo 1 + Saldo 2)								-1 378 100,00	-1 372 800,00	-1 336 929,58	
SA4	Saldo (4) Geldfluss aus der Finanzierungstätigkeit (35 – 36)								0,00	0,00	0,00	
SA5	Saldo (5) Geldfluss aus der voranschlagswirksamen Gebarung (Saldo 3 + Saldo 4)								-1 378 100,00	-1 372 800,00	-1 336 929,58	
930	Landesumlage											
SA 0 / SA 1	(0) Nettoergebnis (21 - 22) / (1) Geldfluss operative Gebarung (31 – 32)					-1 378 100,00	-1 372 800,00	-1 336 929,58	-1 378 100,00	-1 372 800,00	-1 336 929,58	
SA00	Saldo (00) Nettoergebnis nach Haushaltsrücklagen (Saldo 0 + Saldo 01)					-1 378 100,00	-1 372 800,00	-1 372 800,00				
SA2	Saldo (2) Geldfluss aus der Investiven Gebarung (33 – 34)								0,00	0,00	0,00	
SA3	Saldo (3) Nettofinanzierungssaldo (Saldo 1 + Saldo 2)								-1 378 100,00	-1 372 800,00	-1 336 929,58	
SA4	Saldo (4) Geldfluss aus der Finanzierungstätigkeit (35 – 36)								0,00	0,00	0,00	
SA5	Saldo (5) Geldfluss aus der voranschlagswirksamen Gebarung (Saldo 3 + Saldo 4)								-1 378 100,00	-1 372 800,00	-1 336 929,58	
930000	Landesumlage											
Operative Gebarung												
SU 21 / 31	Summe Erträge / Einzahlungen operative Gebarung					0,00	0,00	0,00	0,00	0,00	0,00	0,00
1/930000/751120	Lfd. Transferzlg. an Länder u. Landesfonds (Landesumlage)	2231	3231	26	4	1 378 100,00	1 372 800,00	1 336 929,58	1 378 100,00	1 372 800,00	1 336 929,58	
SU 22 / 32	Summe Aufwendungen / Auszahlungen operative Gebarung					1 378 100,00	1 372 800,00	1 336 929,58	1 378 100,00	1 372 800,00	1 336 929,58	
SA 0 / SA 1	(0) Nettoergebnis (21 - 22) / (1) Geldfluss operative Gebarung (31 – 32)					-1 378 100,00	-1 372 800,00	-1 336 929,58	-1 378 100,00	-1 372 800,00	-1 336 929,58	
SA01	Saldo (01) Haushaltsrücklagen (230 - 240)					0,00	0,00	0,00	0,00	0,00	0,00	
SA00	Saldo (00) Nettoergebnis nach Haushaltsrücklagen (Saldo 0 + Saldo 01)					-1 378 100,00	-1 372 800,00	-1 336 929,58				
Investive Gebarung												
SU 33	Summe Einzahlungen investive Gebarung								0,00	0,00	0,00	
SU 34	Summe Auszahlungen investive Gebarung								0,00	0,00	0,00	
SA2	Saldo (2) Geldfluss aus der Investiven Gebarung (33 – 34)								0,00	0,00	0,00	
SA3	Saldo (3) Nettofinanzierungssaldo (Saldo 1 + Saldo 2)								-1 378 100,00	-1 372 800,00	-1 336 929,58	
Finanzierungstätigkeit												
SU 35	Summe Einzahlungen aus der Finanzierungstätigkeit								0,00	0,00	0,00	
SU 36	Summe Auszahlungen aus der Finanzierungstätigkeit								0,00	0,00	0,00	
SA4	Saldo (4) Geldfluss aus der Finanzierungstätigkeit (35 – 36)								0,00	0,00	0,00	
SA5	Saldo (5) Geldfluss aus der voranschlagswirksamen Gebarung (Saldo 3 + Saldo 4)								-1 378 100,00	-1 372 800,00	-1 336 929,58	

		MVAG		VC QU	AOB	Ergebnisvoranschlag			Finanzierungsvoranschlag			
		EH	FH			VA 2025	VA 2024	RA 2023	VA 2025	VA 2024	RA 2023	
94	Finanzzuweisungen und Zuschüsse											
SA 0 / SA 1	(0) Nettoergebnis (21 - 22) / (1) Geldfluss operative Gebarung (31 – 32)					550 700,00	252 000,00	461 204,63	550 700,00	252 000,00	461 204,63	
SA00	Saldo (00) Nettoergebnis nach Haushaltsrücklagen (Saldo 0 + Saldo 01)					550 700,00	252 000,00	252 000,00				
SA2	Saldo (2) Geldfluss aus der Investiven Gebarung (33 – 34)								0,00	0,00	0,00	
SA3	Saldo (3) Nettofinanzierungssaldo (Saldo 1 + Saldo 2)								550 700,00	252 000,00	461 204,63	
SA4	Saldo (4) Geldfluss aus der Finanzierungstätigkeit (35 – 36)								0,00	0,00	0,00	
SA5	Saldo (5) Geldfluss aus der voranschlagswirksamen Gebarung (Saldo 3 + Saldo 4)								550 700,00	252 000,00	461 204,63	
940	Bedarfszuweisungen											
SA 0 / SA 1	(0) Nettoergebnis (21 - 22) / (1) Geldfluss operative Gebarung (31 – 32)					37 400,00	34 300,00	137 002,14	37 400,00	34 300,00	137 002,14	
SA00	Saldo (00) Nettoergebnis nach Haushaltsrücklagen (Saldo 0 + Saldo 01)					37 400,00	34 300,00	34 300,00				
SA2	Saldo (2) Geldfluss aus der Investiven Gebarung (33 – 34)								0,00	0,00	0,00	
SA3	Saldo (3) Nettofinanzierungssaldo (Saldo 1 + Saldo 2)								37 400,00	34 300,00	137 002,14	
SA4	Saldo (4) Geldfluss aus der Finanzierungstätigkeit (35 – 36)								0,00	0,00	0,00	
SA5	Saldo (5) Geldfluss aus der voranschlagswirksamen Gebarung (Saldo 3 + Saldo 4)								37 400,00	34 300,00	137 002,14	
940000	Bedarfszuweisungen											
Operative Gebarung												
2/940000/860160	Transfers von Bund, Bundesfonds und Bundeskammern	2121	3121	15	4	0,00	0,00	98 725,00	0,00	0,00	98 725,00	
2/940000/861120	Transfers von Ländern, Landesfonds und Landeskammern	2121	3121	15	4	37 400,00	34 300,00	38 277,14	37 400,00	34 300,00	38 277,14	
2/940000/861160	Transfers von Ländern, Landesfonds und Landeskammern	2121	3121	15	4	65 000,00	63 800,00	63 583,28	65 000,00	63 800,00	63 583,28	
SU 21 / 31	Summe Erträge / Einzahlungen operative Gebarung					102 400,00	98 100,00	200 585,42	102 400,00	98 100,00	200 585,42	
1/940000/754100	Transfers an sonstige Träger des öffentlichen Rechts	2231	3231	26	4	65 000,00	63 800,00	63 583,28	65 000,00	63 800,00	63 583,28	
SU 22 / 32	Summe Aufwendungen / Auszahlungen operative Gebarung					65 000,00	63 800,00	63 583,28	65 000,00	63 800,00	63 583,28	
SA 0 / SA 1	(0) Nettoergebnis (21 - 22) / (1) Geldfluss operative Gebarung (31 – 32)					37 400,00	34 300,00	137 002,14	37 400,00	34 300,00	137 002,14	
SA01	Saldo (01) Haushaltsrücklagen (230 - 240)					0,00	0,00	0,00	0,00	0,00	0,00	
SA00	Saldo (00) Nettoergebnis nach Haushaltsrücklagen (Saldo 0 + Saldo 01)					37 400,00	34 300,00	137 002,14				
Investive Gebarung												
SU 33	Summe Einzahlungen investive Gebarung								0,00	0,00	0,00	
SU 34	Summe Auszahlungen investive Gebarung								0,00	0,00	0,00	
SA2	Saldo (2) Geldfluss aus der Investiven Gebarung (33 – 34)								0,00	0,00	0,00	
SA3	Saldo (3) Nettofinanzierungssaldo (Saldo 1 + Saldo 2)								37 400,00	34 300,00	137 002,14	
Finanzierungstätigkeit												
SU 35	Summe Einzahlungen aus der Finanzierungstätigkeit								0,00	0,00	0,00	
SU 36	Summe Auszahlungen aus der Finanzierungstätigkeit								0,00	0,00	0,00	
SA4	Saldo (4) Geldfluss aus der Finanzierungstätigkeit (35 – 36)								0,00	0,00	0,00	

	MVAG	VC QU	AOB	Ergebnisvoranschlag			Finanzierungsvoranschlag			
				EH	FH	VA 2025	VA 2024	RA 2023	VA 2025	VA 2024
SA5										
				Saldo (5) Geldfluss aus der voranschlagswirksamen Gebarung (Saldo 3 + Saldo 4)						
							37 400,00	34 300,00	137 002,14	

		MVAG		VC QU	AOB	Ergebnisvoranschlag			Finanzierungsvoranschlag			
		EH	FH			VA 2025	VA 2024	RA 2023	VA 2025	VA 2024	RA 2023	
941	Sonstige Finanzaufweisungen nach dem FAG											
SA 0 / SA 1	(0) Nettoergebnis (21 - 22) / (1) Geldfluss operative Gebarung (31 – 32)					513 300,00	217 700,00	109 063,49	513 300,00	217 700,00	109 063,49	
SA00	Saldo (00) Nettoergebnis nach Haushaltsrücklagen (Saldo 0 + Saldo 01)					513 300,00	217 700,00	217 700,00				
SA2	Saldo (2) Geldfluss aus der Investiven Gebarung (33 – 34)								0,00	0,00	0,00	
SA3	Saldo (3) Nettofinanzierungssaldo (Saldo 1 + Saldo 2)								513 300,00	217 700,00	109 063,49	
SA4	Saldo (4) Geldfluss aus der Finanzierungstätigkeit (35 – 36)								0,00	0,00	0,00	
SA5	Saldo (5) Geldfluss aus der voranschlagswirksamen Gebarung (Saldo 3 + Saldo 4)								513 300,00	217 700,00	109 063,49	
941000	Sonstige Finanzaufweisungen nach dem FAG											
Operative Gebarung												
2/941000/860110	Transfers von Bund, Bundesfonds und Bundeskammern	2121	3121	15	4	0,00	0,00	13 914,49	0,00	0,00	13 914,49	
2/941000/860130	Transfers von Bund, Bundesfonds und Bundeskammern	2121	3121	15	4	120 800,00	182 600,00	63 781,00	120 800,00	182 600,00	63 781,00	
2/941000/860140	Transfers von Bund, Bundesfonds und Bundeskammern	2121	3121	15	4	36 400,00	35 100,00	31 368,00	36 400,00	35 100,00	31 368,00	
2/941000/860160	Transfers von Bund, Bundesfonds und Bundeskammern	2121	3121		4	356 100,00	0,00	0,00	356 100,00	0,00	0,00	
SU 21 / 31	Summe Erträge / Einzahlungen operative Gebarung					513 300,00	217 700,00	109 063,49	513 300,00	217 700,00	109 063,49	
SU 22 / 32	Summe Aufwendungen / Auszahlungen operative Gebarung					0,00	0,00	0,00	0,00	0,00	0,00	
SA 0 / SA 1	(0) Nettoergebnis (21 - 22) / (1) Geldfluss operative Gebarung (31 – 32)					513 300,00	217 700,00	109 063,49	513 300,00	217 700,00	109 063,49	
SA01	Saldo (01) Haushaltsrücklagen (230 - 240)					0,00	0,00	0,00	0,00	0,00	0,00	
SA00	Saldo (00) Nettoergebnis nach Haushaltsrücklagen (Saldo 0 + Saldo 01)					513 300,00	217 700,00	109 063,49				
Investive Gebarung												
SU 33	Summe Einzahlungen investive Gebarung								0,00	0,00	0,00	
SU 34	Summe Auszahlungen investive Gebarung								0,00	0,00	0,00	
SA2	Saldo (2) Geldfluss aus der Investiven Gebarung (33 – 34)								0,00	0,00	0,00	
SA3	Saldo (3) Nettofinanzierungssaldo (Saldo 1 + Saldo 2)								513 300,00	217 700,00	109 063,49	
Finanzierungstätigkeit												
SU 35	Summe Einzahlungen aus der Finanzierungstätigkeit								0,00	0,00	0,00	
SU 36	Summe Auszahlungen aus der Finanzierungstätigkeit								0,00	0,00	0,00	
SA4	Saldo (4) Geldfluss aus der Finanzierungstätigkeit (35 – 36)								0,00	0,00	0,00	
SA5	Saldo (5) Geldfluss aus der voranschlagswirksamen Gebarung (Saldo 3 + Saldo 4)								513 300,00	217 700,00	109 063,49	

		MVAG		VC QU	AOB	Ergebnisvoranschlag			Finanzierungsvoranschlag			
		EH	FH			VA 2025	VA 2024	RA 2023	VA 2025	VA 2024	RA 2023	
947	Sonstige Zuschüsse der Länder											
SA 0 / SA 1	(0) Nettoergebnis (21 - 22) / (1) Geldfluss operative Gebarung (31 – 32)					0,00	0,00	215 139,00	0,00	0,00	215 139,00	
SA00	Saldo (00) Nettoergebnis nach Haushaltsrücklagen (Saldo 0 + Saldo 01)					0,00	0,00	0,00				
SA2	Saldo (2) Geldfluss aus der Investiven Gebarung (33 – 34)								0,00	0,00	0,00	
SA3	Saldo (3) Nettofinanzierungssaldo (Saldo 1 + Saldo 2)								0,00	0,00	215 139,00	
SA4	Saldo (4) Geldfluss aus der Finanzierungstätigkeit (35 – 36)								0,00	0,00	0,00	
SA5	Saldo (5) Geldfluss aus der voranschlagswirksamen Gebarung (Saldo 3 + Saldo 4)								0,00	0,00	215 139,00	
947000	Sonstige Zuschüsse der Länder											
Operative Gebarung												
2/947000/861400	Transfers von Ländern, Landesfonds und Landesammern	2121	3121	15	4	0,00	0,00	215 139,00	0,00	0,00	215 139,00	
SU 21 / 31	Summe Erträge / Einzahlungen operative Gebarung					0,00	0,00	215 139,00	0,00	0,00	215 139,00	
SU 22 / 32	Summe Aufwendungen / Auszahlungen operative Gebarung					0,00	0,00	0,00	0,00	0,00	0,00	
SA 0 / SA 1	(0) Nettoergebnis (21 - 22) / (1) Geldfluss operative Gebarung (31 – 32)					0,00	0,00	215 139,00	0,00	0,00	215 139,00	
SA01	Saldo (01) Haushaltsrücklagen (230 - 240)					0,00	0,00	0,00	0,00	0,00	0,00	
SA00	Saldo (00) Nettoergebnis nach Haushaltsrücklagen (Saldo 0 + Saldo 01)					0,00	0,00	215 139,00				
Investive Gebarung												
SU 33	Summe Einzahlungen investive Gebarung								0,00	0,00	0,00	
SU 34	Summe Auszahlungen investive Gebarung								0,00	0,00	0,00	
SA2	Saldo (2) Geldfluss aus der Investiven Gebarung (33 – 34)								0,00	0,00	0,00	
SA3	Saldo (3) Nettofinanzierungssaldo (Saldo 1 + Saldo 2)								0,00	0,00	215 139,00	
Finanzierungstätigkeit												
SU 35	Summe Einzahlungen aus der Finanzierungstätigkeit								0,00	0,00	0,00	
SU 36	Summe Auszahlungen aus der Finanzierungstätigkeit								0,00	0,00	0,00	
SA4	Saldo (4) Geldfluss aus der Finanzierungstätigkeit (35 – 36)								0,00	0,00	0,00	
SA5	Saldo (5) Geldfluss aus der voranschlagswirksamen Gebarung (Saldo 3 + Saldo 4)								0,00	0,00	215 139,00	

		MVAG		VC QU	AOB	Ergebnisvoranschlag			Finanzierungsvoranschlag			
		EH	FH			VA 2025	VA 2024	RA 2023	VA 2025	VA 2024	RA 2023	
98	Haushaltsausgleich											
SA 0 / SA 1	(0) Nettoergebnis (21 - 22) / (1) Geldfluss operative Gebarung (31 – 32)					0,00	0,00	0,00	0,00	0,00	0,00	0,00
SA00	Saldo (00) Nettoergebnis nach Haushaltsrücklagen (Saldo 0 + Saldo 01)					0,00	0,00	0,00				
SA2	Saldo (2) Geldfluss aus der Investiven Gebarung (33 – 34)								0,00	0,00	0,00	0,00
SA3	Saldo (3) Nettofinanzierungssaldo (Saldo 1 + Saldo 2)								0,00	0,00	0,00	0,00
SA4	Saldo (4) Geldfluss aus der Finanzierungstätigkeit (35 – 36)								0,00	0,00	0,00	0,00
SA5	Saldo (5) Geldfluss aus der voranschlagswirksamen Gebarung (Saldo 3 + Saldo 4)								0,00	0,00	0,00	0,00
981	Haushaltsausgleich durch Rücklagen											
SA 0 / SA 1	(0) Nettoergebnis (21 - 22) / (1) Geldfluss operative Gebarung (31 – 32)					0,00	0,00	0,00	0,00	0,00	0,00	0,00
SA00	Saldo (00) Nettoergebnis nach Haushaltsrücklagen (Saldo 0 + Saldo 01)					0,00	0,00	0,00				
SA2	Saldo (2) Geldfluss aus der Investiven Gebarung (33 – 34)								0,00	0,00	0,00	0,00
SA3	Saldo (3) Nettofinanzierungssaldo (Saldo 1 + Saldo 2)								0,00	0,00	0,00	0,00
SA4	Saldo (4) Geldfluss aus der Finanzierungstätigkeit (35 – 36)								0,00	0,00	0,00	0,00
SA5	Saldo (5) Geldfluss aus der voranschlagswirksamen Gebarung (Saldo 3 + Saldo 4)								0,00	0,00	0,00	0,00
981000	Haushaltsausgleich durch Rücklagen											
Operative Gebarung												
SU 21 / 31	Summe Erträge / Einzahlungen operative Gebarung					0,00	0,00	0,00	0,00	0,00	0,00	0,00
SU 22 / 32	Summe Aufwendungen / Auszahlungen operative Gebarung					0,00	0,00	0,00	0,00	0,00	0,00	0,00
SA 0 / SA 1	(0) Nettoergebnis (21 - 22) / (1) Geldfluss operative Gebarung (31 – 32)					0,00	0,00	0,00	0,00	0,00	0,00	0,00
2/981000/894300	Entnahmen von zweckgebundenen Haushaltsrücklagen Eröffnungsbilanz		2301		4	0,00	0,00	1 459 859,54	0,00	0,00	0,00	0,00
SA01	Saldo (01) Haushaltsrücklagen (230 - 240)					0,00	0,00	1 459 859,54	0,00	0,00	0,00	0,00
SA00	Saldo (00) Nettoergebnis nach Haushaltsrücklagen (Saldo 0 + Saldo 01)					0,00	0,00	1 459 859,54				
Investive Gebarung												
SU 33	Summe Einzahlungen investive Gebarung								0,00	0,00	0,00	0,00
SU 34	Summe Auszahlungen investive Gebarung								0,00	0,00	0,00	0,00
SA2	Saldo (2) Geldfluss aus der Investiven Gebarung (33 – 34)								0,00	0,00	0,00	0,00
SA3	Saldo (3) Nettofinanzierungssaldo (Saldo 1 + Saldo 2)								0,00	0,00	0,00	0,00
Finanzierungstätigkeit												
SU 35	Summe Einzahlungen aus der Finanzierungstätigkeit								0,00	0,00	0,00	0,00
SU 36	Summe Auszahlungen aus der Finanzierungstätigkeit								0,00	0,00	0,00	0,00
SA4	Saldo (4) Geldfluss aus der Finanzierungstätigkeit (35 – 36)								0,00	0,00	0,00	0,00
SA5	Saldo (5) Geldfluss aus der voranschlagswirksamen Gebarung (Saldo 3 + Saldo 4)								0,00	0,00	0,00	0,00

		MVAG		VC QU	AOB	Ergebnisvoranschlag			Finanzierungsvoranschlag		
		EH	FH			VA 2025	VA 2024	RA 2023	VA 2025	VA 2024	RA 2023
99	Jahresergebnis, Übergabe und Übernahme des Jahresergebnisses, Abwicklung der Vorjahre										
SA 0 / SA 1	(0) Nettoergebnis (21 - 22) / (1) Geldfluss operative Gebarung (31 – 32)				0,00	0,00	1 296 852,57	0,00	0,00	1 296 852,57	
SA00	Saldo (00) Nettoergebnis nach Haushaltsrücklagen (Saldo 0 + Saldo 01)				0,00	0,00	0,00				
SA2	Saldo (2) Geldfluss aus der Investiven Gebarung (33 – 34)							0,00	0,00	0,00	
SA3	Saldo (3) Nettofinanzierungssaldo (Saldo 1 + Saldo 2)							0,00	0,00	1 296 852,57	
SA4	Saldo (4) Geldfluss aus der Finanzierungstätigkeit (35 – 36)							0,00	0,00	0,00	
SA5	Saldo (5) Geldfluss aus der voranschlagswirksamen Gebarung (Saldo 3 + Saldo 4)							0,00	0,00	1 296 852,57	
990	Überschüsse und Abgänge (soweit nicht zugeordnet)										
SA 0 / SA 1	(0) Nettoergebnis (21 - 22) / (1) Geldfluss operative Gebarung (31 – 32)				0,00	0,00	1 296 852,57	0,00	0,00	1 296 852,57	
SA00	Saldo (00) Nettoergebnis nach Haushaltsrücklagen (Saldo 0 + Saldo 01)				0,00	0,00	0,00				
SA2	Saldo (2) Geldfluss aus der Investiven Gebarung (33 – 34)							0,00	0,00	0,00	
SA3	Saldo (3) Nettofinanzierungssaldo (Saldo 1 + Saldo 2)							0,00	0,00	1 296 852,57	
SA4	Saldo (4) Geldfluss aus der Finanzierungstätigkeit (35 – 36)							0,00	0,00	0,00	
SA5	Saldo (5) Geldfluss aus der voranschlagswirksamen Gebarung (Saldo 3 + Saldo 4)							0,00	0,00	1 296 852,57	
990000	Überschüsse und Abgänge										
Operative Gebarung											
2/990000/829900	Sonstige Erträge	2116	3116	18	4	0,00	0,00	634 577,25	0,00	0,00	634 577,25
2/990000/829910	Sonstige Erträge (ao. Tilgung Darlehen VS)	2116	3116	18	4	0,00	0,00	900 000,00	0,00	0,00	900 000,00
SU 21 / 31	Summe Erträge / Einzahlungen operative Gebarung				0,00	0,00	1 534 577,25	0,00	0,00	1 534 577,25	
1/990000/729900	Sonstige Aufwendungen (Verrechnung zwischen operativer Gebarung und Projekten)	2225	3225	24	4	0,00	0,00	237 724,68	0,00	0,00	237 724,68
SU 22 / 32	Summe Aufwendungen / Auszahlungen operative Gebarung				0,00	0,00	237 724,68	0,00	0,00	237 724,68	
SA 0 / SA 1	(0) Nettoergebnis (21 - 22) / (1) Geldfluss operative Gebarung (31 – 32)				0,00	0,00	1 296 852,57	0,00	0,00	1 296 852,57	
SA01	Saldo (01) Haushaltsrücklagen (230 - 240)				0,00	0,00	0,00	0,00	0,00	0,00	
SA00	Saldo (00) Nettoergebnis nach Haushaltsrücklagen (Saldo 0 + Saldo 01)				0,00	0,00	1 296 852,57				
Investive Gebarung											
SU 33	Summe Einzahlungen investive Gebarung							0,00	0,00	0,00	
SU 34	Summe Auszahlungen investive Gebarung							0,00	0,00	0,00	
SA2	Saldo (2) Geldfluss aus der Investiven Gebarung (33 – 34)							0,00	0,00	0,00	
SA3	Saldo (3) Nettofinanzierungssaldo (Saldo 1 + Saldo 2)							0,00	0,00	1 296 852,57	
Finanzierungstätigkeit											
SU 35	Summe Einzahlungen aus der Finanzierungstätigkeit							0,00	0,00	0,00	
SU 36	Summe Auszahlungen aus der Finanzierungstätigkeit							0,00	0,00	0,00	
SA4	Saldo (4) Geldfluss aus der Finanzierungstätigkeit (35 – 36)							0,00	0,00	0,00	

		MVAG		VC QU	AOB	Ergebnisvoranschlag			Finanzierungsvoranschlag		
		EH	FH			VA 2025	VA 2024	RA 2023	VA 2025	VA 2024	RA 2023
SA5	Saldo (5) Geldfluss aus der voranschlagswirksamen Gebarung (Saldo 3 + Saldo 4)								0,00	0,00	1 296 852,57

Nachweis der Investitionstätigkeit und deren Finanzierung

Vorhaben Jahr	Bezeichnung Konto	Investition			Finanzierung			Darlehen	Finanzierungs- leasing	Veräußerung langfr. VM/sonst.	Ergebnis	
		Anschaffungs- Herst. kosten	Mittel operat.	Geldfluss Gebarung	Gemeinde Bedarfuweisung	Haushalts- rücklagen	Subventionen/ so. Kap.Transf.				Finanzierungs- ergebnis	Offene Verb./Ford.
Investive Einzelvorhaben												
1259999 Diverse Vermögensanschaffungen unter € 50.000,00 (2025 bis 2025)												
2025	1/010000/042000/2	2 500,00	0,00	0,00	0,00	0,00	0,00	0,00	0,00	0,00	2 500,00	0,00
2025	1/211110/042000	23 500,00	0,00	0,00	0,00	0,00	0,00	0,00	0,00	0,00	23 500,00	0,00
2025	1/211120/042000	10 500,00	0,00	0,00	0,00	0,00	0,00	0,00	0,00	0,00	10 500,00	0,00
2025	1/211130/042000	11 700,00	0,00	0,00	0,00	0,00	0,00	0,00	0,00	0,00	11 700,00	0,00
2025	1/212000/042000	6 000,00	0,00	0,00	0,00	0,00	0,00	0,00	0,00	0,00	6 000,00	0,00
2025	1/212010/042000	10 300,00	0,00	0,00	0,00	0,00	0,00	0,00	0,00	0,00	10 300,00	0,00
2025	1/212100/020000	12 000,00	0,00	0,00	0,00	0,00	0,00	0,00	0,00	0,00	12 000,00	0,00
2025	1/214000/042000	9 000,00	0,00	0,00	0,00	0,00	0,00	0,00	0,00	0,00	9 000,00	0,00
2025	1/240100/042000	3 800,00	0,00	0,00	0,00	0,00	0,00	0,00	0,00	0,00	3 800,00	0,00
2025	1/240200/042000	3 200,00	0,00	0,00	0,00	0,00	0,00	0,00	0,00	0,00	3 200,00	0,00
2025	1/240500/042000	4 000,00	0,00	0,00	0,00	0,00	0,00	0,00	0,00	0,00	4 000,00	0,00
2025	1/320000/042002	8 000,00	0,00	0,00	0,00	0,00	0,00	0,00	0,00	0,00	8 000,00	0,00
2025	1/649000/010000	15 000,00	0,00	0,00	0,00	0,00	0,00	0,00	0,00	0,00	15 000,00	0,00
2025	1/894000/042000	6 000,00	0,00	0,00	0,00	0,00	0,00	0,00	0,00	0,00	6 000,00	0,00
2025	12440/28	0,00	0,00	0,00	0,00	0,00	2 500,00	0,00	0,00	0,00	-2 500,00	0,00
2025	12440/29	0,00	0,00	0,00	0,00	0,00	23 500,00	0,00	0,00	0,00	-23 500,00	0,00
2025	12440/30	0,00	0,00	0,00	0,00	0,00	10 500,00	0,00	0,00	0,00	-10 500,00	0,00
2025	12440/31	0,00	0,00	0,00	0,00	0,00	11 700,00	0,00	0,00	0,00	-11 700,00	0,00
2025	12440/32	0,00	0,00	0,00	0,00	0,00	6 000,00	0,00	0,00	0,00	-6 000,00	0,00
2025	12440/33	0,00	0,00	0,00	0,00	0,00	10 300,00	0,00	0,00	0,00	-10 300,00	0,00
2025	12440/34	0,00	0,00	0,00	0,00	0,00	12 000,00	0,00	0,00	0,00	-12 000,00	0,00
2025	12440/35	0,00	0,00	0,00	0,00	0,00	9 000,00	0,00	0,00	0,00	-9 000,00	0,00
2025	12440/36	0,00	0,00	0,00	0,00	0,00	3 800,00	0,00	0,00	0,00	-3 800,00	0,00
2025	12440/37	0,00	0,00	0,00	0,00	0,00	3 200,00	0,00	0,00	0,00	-3 200,00	0,00
2025	12440/38	0,00	0,00	0,00	0,00	0,00	4 000,00	0,00	0,00	0,00	-4 000,00	0,00
2025	12440/39	0,00	0,00	0,00	0,00	0,00	8 000,00	0,00	0,00	0,00	-8 000,00	0,00
2025	12440/40	0,00	0,00	0,00	0,00	0,00	15 000,00	0,00	0,00	0,00	-15 000,00	0,00
2025	12440/41	0,00	0,00	0,00	0,00	0,00	6 000,00	0,00	0,00	0,00	-6 000,00	0,00
Summe 1259999		125 500,00	0,00	0,00	0,00	0,00	125 500,00	0,00	0,00	0,00	0,00	0,00

Vorhaben Jahr	Bezeichnung Konto	Investition			Finanzierung			Darlehen	Finanzierungs- leasing	Veräußerung langfr. VM/sonst.	Ergebnis	
		Anschaffungs- Herst. kosten	Mittel operat. Gebarung	Geldfluss Gemeinde Bedarfuweisung	Haushalts- rücklagen	Subventionen/ so. Kap.Transf.	Finanzierungs- ergebnis				Offene Verb./Ford.	
1821000 Fuhrpark (2025 bis 2025)												
2025	5/821000/040320	175 000,00	0,00	0,00	0,00	0,00	0,00	0,00	0,00	0,00	175 000,00	0,00
2025	12440/27	0,00	0,00	0,00	0,00	0,00	87 500,00	0,00	0,00	0,00	-87 500,00	0,00
2025	6/821000/871110	0,00	0,00	87 500,00	0,00	0,00	0,00	0,00	0,00	0,00	-87 500,00	0,00
Summe 1821000		175 000,00	0,00	87 500,00	0,00	0,00	87 500,00	0,00	0,00	0,00	0,00	0,00
Saldo Investive Einzelvorhaben												
		300 500,00	0,00	87 500,00	0,00	0,00	213 000,00	0,00	0,00	0,00	0,00	0,00
optional nach landesspezifischen Vorgaben												
3163010 Freiwillige Feuerwehr Leibnitz (2025 bis 2025)												
2025	5/163000/774000	159 200,00	0,00	0,00	0,00	0,00	0,00	0,00	0,00	0,00	159 200,00	0,00
2025	12440/26	0,00	0,00	0,00	0,00	0,00	79 600,00	0,00	0,00	0,00	-79 600,00	0,00
2025	6/163000/871210	0,00	0,00	79 600,00	0,00	0,00	0,00	0,00	0,00	0,00	-79 600,00	0,00
Summe 3163010		159 200,00	0,00	79 600,00	0,00	0,00	79 600,00	0,00	0,00	0,00	0,00	0,00

Vorhaben Jahr	Bezeichnung Konto	Investition			Finanzierung			Darlehen	Finanzierungs- leasing	Veräußerung langfr. VM/sonst.	Ergebnis	
		Anschaffungs- Herst. kosten	Mittel operat. Gebarung	Geldfluss Gemeinde Bedarfzuweisung	Haushalts- rücklagen	Subventionen/ so. Kap.Transf.	Finanzierungs- ergebnis				Offene Verb./Ford.	
3612580 Kreisverkehr Kaindorf Grottenhof (2025 bis 2025)												
2025	5/612580/775000	100 000,00	0,00	0,00	0,00	0,00	0,00	0,00	0,00	0,00	100 000,00	0,00
2025	6/612580/871210	0,00	0,00	100 000,00	0,00	0,00	0,00	0,00	0,00	0,00	-100 000,00	0,00
Summe 3612580		100 000,00	0,00	100 000,00	0,00	0,00	0,00	0,00	0,00	0,00	0,00	0,00
Saldo optional nach landesspezifischen Vorgaben												
		259 200,00	0,00	179 600,00	0,00	0,00	79 600,00	0,00	0,00	0,00	0,00	0,00
Investive Einzelvorhaben												
1211121 Volksschule Leibnitz - Linden (Aufwand Stadtgem.Leibnitz) (2025 bis 2025)												
2025	5/211121/050000	175 000,00	0,00	0,00	0,00	0,00	0,00	0,00	0,00	0,00	175 000,00	0,00
2025	6/211121/300000	0,00	0,00	0,00	0,00	87 500,00	0,00	0,00	0,00	0,00	-87 500,00	0,00
2025	6/211121/871110	0,00	0,00	87 500,00	0,00	0,00	0,00	0,00	0,00	0,00	-87 500,00	0,00
Summe 1211121		175 000,00	0,00	87 500,00	0,00	87 500,00	0,00	0,00	0,00	0,00	0,00	0,00
Saldo Investive Einzelvorhaben												
		175 000,00	0,00	87 500,00	0,00	87 500,00	0,00	0,00	0,00	0,00	0,00	0,00
Saldo Investitionstätigkeit gesamt												
		734 700,00	0,00	354 600,00	0,00	87 500,00	292 600,00	0,00	0,00	0,00	0,00	0,00

Teilbericht mehrjährige investive Einzelvorhaben

Vorhaben Jahr	Bezeichnung Konto	Investition			Finanzierung					Ergebnis		
		Anschaffungs- Herst. kosten	Mittel Geldfluss operat. Gebarung	Gemeinde Bedarfuweisung	Haushalts- rücklagen	Subventionen/ so. Kap.Transf.	Darlehen	Finanzierungs- leasing	Veräußerung langfr. VM/sonst.	Finanzierungs- ergebnis * gerundet	Offene Verb./ Ford.	
Investive Einzelvorhaben												
1203201	Musikschule Leibnitz (2022 bis 2025)											
RA Vorjahre	5/320000/061000	1 931 317,28	0,00	0,00	0,00	0,00	0,00	0,00	0,00	0,00	1 931 317,28	0,00
RA Vorjahre	6/320000/300000	0,00	0,00	0,00	0,00	478 489,88	0,00	0,00	0,00	0,00	-478 489,88	0,00
RA Vorjahre	6/320000/301100	0,00	0,00	0,00	0,00	119 622,47	0,00	0,00	0,00	0,00	-119 622,47	0,00
RA Vorjahre	6/320000/301120	0,00	0,00	0,00	0,00	718 987,76	0,00	0,00	0,00	0,00	-718 987,76	0,00
Summe RA Vorjahre		1 931 317,28	0,00	0,00	0,00	1 317 100,11	0,00	0,00	0,00	0,00	614 200,00 *	0,00
VA 2024	5/320000/061000	3 917 000,00	0,00	0,00	0,00	0,00	0,00	0,00	0,00	0,00	3 917 000,00	0,00
VA 2024	20000006/7	0,00	0,00	0,00	0,00	0,00	1 451 900,00	0,00	0,00	0,00	-1 451 900,00	0,00
VA 2024	100709/70	0,00	0,00	0,00	0,00	0,00	814 300,00	0,00	0,00	0,00	-814 300,00	0,00
VA 2024	Korr. Einz. 2024	0,00	0,00	0,00	0,00	0,00	0,00	0,00	-814 300,00	0,00	814 300,00	0,00
VA 2024	6/320000/301100	0,00	0,00	0,00	0,00	119 600,00	0,00	0,00	0,00	0,00	-119 600,00	0,00
VA 2024	6/320000/301120	0,00	0,00	0,00	0,00	2 145 400,00	0,00	0,00	0,00	0,00	-2 145 400,00	0,00
Summe VA 2024		3 917 000,00	0,00	0,00	0,00	2 265 000,00	2 266 200,00	0,00	-814 300,00	0,00	200 100,00	0,00
VA 2025	100709/70	0,00	0,00	0,00	0,00	0,00	814 300,00	0,00	0,00	0,00	-814 300,00	0,00
Summe VA 2025		0,00	0,00	0,00	0,00	0,00	814 300,00	0,00	0,00	0,00	-814 300,00	0,00
Summe 1203201		5 848 317,28	0,00	0,00	0,00	3 582 100,11	3 080 500,00	0,00	-814 300,00	0,00	0,00	0,00

Vorhaben Jahr	Bezeichnung Konto	Investition			Finanzierung					Ergebnis		
		Anschaffungs- Herst. kosten	Mittel Geldfluss operat. Gebarung	Gemeinde Bedarfuweisung	Haushalts- rücklagen	Subventionen/ so. Kap.Transf.	Darlehen	Finanzierungs- leasing	Veräußerung langfr. VM/sonst.	Finanzierungs- ergebnis * gerundet	Offene Verb./ Ford.	
1211112	Volksschule I Zubau (2024 bis 2027)											
VA 2025	5/211112/010000	210 000,00	0,00	0,00	0,00	0,00	0,00	0,00	0,00	0,00	210 000,00	0,00
VA 2025	6/211112/300000	0,00	0,00	0,00	0,00	105 000,00	0,00	0,00	0,00	0,00	-105 000,00	0,00
VA 2025	6/211112/871110	0,00	0,00	105 000,00	0,00	0,00	0,00	0,00	0,00	0,00	-105 000,00	0,00
Summe VA 2025		210 000,00	0,00	105 000,00	0,00	105 000,00	0,00	0,00	0,00	0,00	0,00	0,00
Plan 2026	5/211112/010000	2 900 000,00	0,00	0,00	0,00	0,00	0,00	0,00	0,00	0,00	2 900 000,00	0,00
Plan 2026	100710/55	0,00	0,00	0,00	0,00	0,00	2 562 700,00	0,00	0,00	0,00	-2 562 700,00	0,00
Plan 2026	6/211112/300000	0,00	0,00	0,00	0,00	337 300,00	0,00	0,00	0,00	0,00	-337 300,00	0,00
Summe Plan 2026		2 900 000,00	0,00	0,00	0,00	337 300,00	2 562 700,00	0,00	0,00	0,00	0,00	0,00
Plan 2027	5/211112/010000	3 000 000,00	0,00	0,00	0,00	0,00	0,00	0,00	0,00	0,00	3 000 000,00	0,00
Plan 2027	100710/55	0,00	0,00	0,00	0,00	0,00	2 662 700,00	0,00	0,00	0,00	-2 662 700,00	0,00
Plan 2027	6/211112/300000	0,00	0,00	0,00	0,00	337 300,00	0,00	0,00	0,00	0,00	-337 300,00	0,00
Summe Plan 2027		3 000 000,00	0,00	0,00	0,00	337 300,00	2 662 700,00	0,00	0,00	0,00	0,00	0,00
Summe 1211112		6 110 000,00	0,00	105 000,00	0,00	779 600,00	5 225 400,00	0,00	0,00	0,00	0,00	0,00

Vorhaben Jahr	Bezeichnung Konto	Investition			Finanzierung					Ergebnis		
		Anschaffungs- Herst. kosten	Mittel operat. Gebarung	Gemeinde Bedarfuweisung	Haushalts- rücklagen	Subventionen/ so. Kap.Transf.	Darlehen	Finanzierungs- leasing	Veräußerung langfr. VM/sonst.	Finanzierungs- ergebnis * gerundet	Offene Verb./ Ford.	
1211131	Volksschule Kaindorf (eigener Aufwand) (2023 bis 2029)											
RA Vorjahre	5/211131/729910	0,00	-900 000,00	0,00	0,00	0,00	0,00	0,00	0,00	0,00	900 000,00	0,00
RA Vorjahre	6/211131/871120	0,00	0,00	900 000,00	0,00	0,00	0,00	0,00	0,00	0,00	-900 000,00	0,00
Summe RA Vorjahre		0,00	-900 000,00	900 000,00	0,00	0,00	0,00	0,00	0,00	0,00	0,00 *	0,00
VA 2024	5/211131/799000	0,00	-450 000,00	0,00	0,00	0,00	0,00	0,00	0,00	0,00	450 000,00	0,00
VA 2024	6/211131/871120	0,00	0,00	450 000,00	0,00	0,00	0,00	0,00	0,00	0,00	-450 000,00	0,00
Summe VA 2024		0,00	-450 000,00	450 000,00	0,00	0,00	0,00	0,00	0,00	0,00	0,00	0,00
VA 2025	5/211131/799000	0,00	-450 000,00	0,00	0,00	0,00	0,00	0,00	0,00	0,00	450 000,00	0,00
VA 2025	6/211131/871120	0,00	0,00	450 000,00	0,00	0,00	0,00	0,00	0,00	0,00	-450 000,00	0,00
Summe VA 2025		0,00	-450 000,00	450 000,00	0,00	0,00	0,00	0,00	0,00	0,00	0,00	0,00
Plan 2026	5/211131/799000	0,00	-450 000,00	0,00	0,00	0,00	0,00	0,00	0,00	0,00	450 000,00	0,00
Plan 2026	6/211131/871120	0,00	0,00	450 000,00	0,00	0,00	0,00	0,00	0,00	0,00	-450 000,00	0,00
Summe Plan 2026		0,00	-450 000,00	450 000,00	0,00	0,00	0,00	0,00	0,00	0,00	0,00	0,00
Plan 2027	5/211131/799000	0,00	-450 000,00	0,00	0,00	0,00	0,00	0,00	0,00	0,00	450 000,00	0,00
Plan 2027	6/211131/871120	0,00	0,00	450 000,00	0,00	0,00	0,00	0,00	0,00	0,00	-450 000,00	0,00
Summe Plan 2027		0,00	-450 000,00	450 000,00	0,00	0,00	0,00	0,00	0,00	0,00	0,00	0,00
Plan 2028	5/211131/799000	0,00	-450 000,00	0,00	0,00	0,00	0,00	0,00	0,00	0,00	450 000,00	0,00
Plan 2028	6/211131/871120	0,00	0,00	450 000,00	0,00	0,00	0,00	0,00	0,00	0,00	-450 000,00	0,00
Summe Plan 2028		0,00	-450 000,00	450 000,00	0,00	0,00	0,00	0,00	0,00	0,00	0,00	0,00
Plan 2029	5/211131/799000	0,00	-450 000,00	0,00	0,00	0,00	0,00	0,00	0,00	0,00	450 000,00	0,00
Plan 2029	6/211131/871120	0,00	0,00	450 000,00	0,00	0,00	0,00	0,00	0,00	0,00	-450 000,00	0,00
Summe Plan 2029		0,00	-450 000,00	450 000,00	0,00	0,00	0,00	0,00	0,00	0,00	0,00	0,00
Summe 1211131		0,00	-3 600 000,00	3 600 000,00	0,00	0,00	0,00	0,00	0,00	0,00	0,00	0,00

Vorhaben Jahr	Bezeichnung Konto	Investition			Finanzierung					Ergebnis		
		Anschaffungs- Herst. kosten	Mittel Geldfluss operat. Gebarung	Gemeinde Bedarfuweisung	Haushalts- rücklagen	Subventionen/ so. Kap.Transf.	Darlehen	Finanzierungs- leasing	Veräußerung langfr. VM/sonst.	Finanzierungs- ergebnis * gerundet	Offene Verb./ Ford.	
1212000	Mittelschule I (2026 bis 2029)											
Plan 2026	5/212000/010000	52 000,00	0,00	0,00	0,00	0,00	0,00	0,00	0,00	52 000,00	0,00	
Plan 2026	6/212000/302100	0,00	0,00	0,00	0,00	26 000,00	0,00	0,00	0,00	-26 000,00	0,00	
Plan 2026	6/212000/899000	0,00	26 000,00	0,00	0,00	0,00	0,00	0,00	0,00	-26 000,00	0,00	
Summe Plan 2026		52 000,00	26 000,00	0,00	0,00	26 000,00	0,00	0,00	0,00	0,00	0,00	
Plan 2027	5/212000/010000	104 000,00	0,00	0,00	0,00	0,00	0,00	0,00	0,00	104 000,00	0,00	
Plan 2027	6/212000/302100	0,00	0,00	0,00	0,00	52 000,00	0,00	0,00	0,00	-52 000,00	0,00	
Plan 2027	6/212000/899000	0,00	52 000,00	0,00	0,00	0,00	0,00	0,00	0,00	-52 000,00	0,00	
Summe Plan 2027		104 000,00	52 000,00	0,00	0,00	52 000,00	0,00	0,00	0,00	0,00	0,00	
Plan 2028	5/212000/010000	1 830 000,00	0,00	0,00	0,00	0,00	0,00	0,00	0,00	1 830 000,00	0,00	
Plan 2028	100710/56	0,00	0,00	0,00	0,00	0,00	915 000,00	0,00	0,00	-915 000,00	0,00	
Plan 2028	6/212000/302100	0,00	0,00	0,00	0,00	915 000,00	0,00	0,00	0,00	-915 000,00	0,00	
Summe Plan 2028		1 830 000,00	0,00	0,00	0,00	915 000,00	915 000,00	0,00	0,00	0,00	0,00	
Plan 2029	5/212000/010000	3 380 000,00	0,00	0,00	0,00	0,00	0,00	0,00	0,00	3 380 000,00	0,00	
Plan 2029	100710/56	0,00	0,00	0,00	0,00	0,00	1 690 000,00	0,00	0,00	-1 690 000,00	0,00	
Plan 2029	6/212000/302100	0,00	0,00	0,00	0,00	1 690 000,00	0,00	0,00	0,00	-1 690 000,00	0,00	
Summe Plan 2029		3 380 000,00	0,00	0,00	0,00	1 690 000,00	1 690 000,00	0,00	0,00	0,00	0,00	
Summe 1212000		5 366 000,00	78 000,00	0,00	0,00	2 683 000,00	2 605 000,00	0,00	0,00	0,00	0,00	

Vorhaben Jahr	Bezeichnung Konto	Investition			Finanzierung					Ergebnis		
		Anschaffungs- Herst. kosten	Mittel Geldfluss operat. Gebarung	Gemeinde Bedarfuweisung	Haushalts- rücklagen	Subventionen/ so. Kap.Transf.	Darlehen	Finanzierungs- leasing	Veräußerung langfr. VM/sonst.	Finanzierungs- ergebnis * gerundet	Offene Verb./ Ford.	
1212010	Neue Mittelschule I Sporthalle (2024 bis 2026)											
VA 2024	5/212010/010000	126 000,00	0,00	0,00	0,00	0,00	0,00	0,00	0,00	0,00	126 000,00	0,00
VA 2024	12440/1	0,00	0,00	0,00	0,00	0,00	31 600,00	0,00	0,00	0,00	-31 600,00	0,00
VA 2024	6/212010/302100	0,00	0,00	0,00	0,00	62 000,00	0,00	0,00	0,00	0,00	-62 000,00	0,00
VA 2024	6/212010/871110	0,00	0,00	32 400,00	0,00	0,00	0,00	0,00	0,00	0,00	-32 400,00	0,00
Summe VA 2024		126 000,00	0,00	32 400,00	0,00	62 000,00	31 600,00	0,00	0,00	0,00	0,00	0,00
Plan 2026	5/212010/010000	1 775 000,00	0,00	0,00	0,00	0,00	0,00	0,00	0,00	0,00	1 775 000,00	0,00
Plan 2026	100710/54	0,00	0,00	0,00	0,00	0,00	887 500,00	0,00	0,00	0,00	-887 500,00	0,00
Plan 2026	6/212010/302100	0,00	0,00	0,00	0,00	887 500,00	0,00	0,00	0,00	0,00	-887 500,00	0,00
Summe Plan 2026		1 775 000,00	0,00	0,00	0,00	887 500,00	887 500,00	0,00	0,00	0,00	0,00	0,00
Summe 1212010		1 901 000,00	0,00	32 400,00	0,00	949 500,00	919 100,00	0,00	0,00	0,00	0,00	0,00

Vorhaben Jahr	Bezeichnung Konto	Investition			Finanzierung					Ergebnis	
		Anschaffungs- Herst. kosten	Mittel Geldfluss operat. Gebarung	Gemeinde Bedarfuweisung	Haushalts- rücklagen	Subventionen/ so. Kap.Transf.	Darlehen	Finanzierungs- leasing	Veräußerung langfr. VM/sonst.	Finanzierungs- ergebnis * gerundet	Offene Verb./ Ford.
1212600	Mittelschule II und Polytechnische Schule (2023 bis 2027)										
Plan 2027	5/212600/010000	50 000,00	0,00	0,00	0,00	0,00	0,00	0,00	0,00	50 000,00	0,00
Plan 2027	6/212600/899000	0,00	50 000,00	0,00	0,00	0,00	0,00	0,00	0,00	-50 000,00	0,00
Summe Plan 2027		50 000,00	50 000,00	0,00	0,00	0,00	0,00	0,00	0,00	0,00	0,00
Summe 1212600		50 000,00	50 000,00	0,00	0,00	0,00	0,00	0,00	0,00	0,00	0,00

Vorhaben Jahr	Bezeichnung Konto	Investition			Finanzierung					Ergebnis		
		Anschaffungs- Herst. kosten	Mittel Geldfluss operat. Gebarung	Gemeinde Bedarfuweisung	Haushalts- rücklagen	Subventionen/ so. Kap.Transf.	Darlehen	Finanzierungs- leasing	Veräußerung langfr. VM/sonst.	Finanzierungs- ergebnis * gerundet	Offene Verb./ Ford.	
1240010	Kindergarten Sumsi (2025 bis 2027)											
Plan 2027	5/240000/010000	560 000,00	0,00	0,00	0,00	0,00	0,00	0,00	0,00	0,00	560 000,00	0,00
Plan 2027	100710/65	0,00	0,00	0,00	0,00	0,00	500 000,00	0,00	0,00	0,00	-500 000,00	0,00
Plan 2027	6/240000/899000	0,00	60 000,00	0,00	0,00	0,00	0,00	0,00	0,00	0,00	-60 000,00	0,00
Summe Plan 2027		560 000,00	60 000,00	0,00	0,00	0,00	500 000,00	0,00	0,00	0,00	0,00	0,00
Summe 1240010		560 000,00	60 000,00	0,00	0,00	0,00	500 000,00	0,00	0,00	0,00	0,00	0,00

Vorhaben Jahr	Bezeichnung Konto	Investition			Finanzierung					Ergebnis		
		Anschaffungs- Herst. kosten	Mittel Geldfluss operat. Gebarung	Gemeinde Bedarfuweisung	Haushalts- rücklagen	Subventionen/ so. Kap.Transf.	Darlehen	Finanzierungs- leasing	Veräußerung langfr. VM/sonst.	Finanzierungs- ergebnis * gerundet	Offene Verb./ Ford.	
1240120	Sparefroh I und II Machbarkeitsstudie Zubau (2023 bis 2027)											
Plan 2027	5/240120/010000	50 000,00	0,00	0,00	0,00	0,00	0,00	0,00	0,00	50 000,00	0,00	
Plan 2027	6/240120/899000	0,00	50 000,00	0,00	0,00	0,00	0,00	0,00	0,00	-50 000,00	0,00	
Summe Plan 2027		50 000,00	50 000,00	0,00	0,00	0,00	0,00	0,00	0,00	0,00	0,00	
Summe 1240120		50 000,00	50 000,00	0,00	0,00	0,00	0,00	0,00	0,00	0,00	0,00	

Vorhaben Jahr	Bezeichnung Konto	Investition			Finanzierung					Ergebnis	
		Anschaffungs- Herst. kosten	Mittel operat. Gebarung	Gemeinde Bedarfuweisung	Haushalts- rücklagen	Subventionen/ so. Kap.Transf.	Darlehen	Finanzierungs- leasing	Veräußerung langfr. VM/sonst.	Finanzierungs- ergebnis * gerundet	Offene Verb./ Ford.
1240430 Kindergarten Kaindorf an der Sulm (2023 bis 2028)											
RA Vorjahre	5/240430/061000	54 320,00	0,00	0,00	0,00	0,00	0,00	0,00	0,00	54 320,00	0,00
RA Vorjahre	6/240430/829800	0,00	54 400,00	0,00	0,00	0,00	0,00	0,00	0,00	-54 400,00	0,00
Summe RA Vorjahre		54 320,00	54 400,00	0,00	0,00	0,00	0,00	0,00	0,00	-100,00 *	0,00
VA 2024	5/240430/799000	0,00	-100,00	0,00	0,00	0,00	0,00	0,00	0,00	100,00	0,00
Summe VA 2024		0,00	-100,00	0,00	0,00	0,00	0,00	0,00	0,00	100,00	0,00
Plan 2026	5/240430/010000	100 000,00	0,00	0,00	0,00	0,00	0,00	0,00	0,00	100 000,00	0,00
Plan 2026	6/240430/899000	0,00	100 000,00	0,00	0,00	0,00	0,00	0,00	0,00	-100 000,00	0,00
Summe Plan 2026		100 000,00	100 000,00	0,00	0,00	0,00	0,00	0,00	0,00	0,00	0,00
Plan 2027	5/240430/010000	1 500 000,00	0,00	0,00	0,00	0,00	0,00	0,00	0,00	1 500 000,00	0,00
Plan 2027	100710/64	0,00	0,00	0,00	0,00	0,00	750 000,00	0,00	0,00	-750 000,00	0,00
Plan 2027	6/240430/301300	0,00	0,00	0,00	0,00	689 600,00	0,00	0,00	0,00	-689 600,00	0,00
Plan 2027	6/240430/899000	0,00	60 400,00	0,00	0,00	0,00	0,00	0,00	0,00	-60 400,00	0,00
Summe Plan 2027		1 500 000,00	60 400,00	0,00	0,00	689 600,00	750 000,00	0,00	0,00	0,00	0,00
Plan 2028	5/240430/010000	1 500 000,00	0,00	0,00	0,00	0,00	0,00	0,00	0,00	1 500 000,00	0,00
Plan 2028	100710/64	0,00	0,00	0,00	0,00	0,00	750 000,00	0,00	0,00	-750 000,00	0,00
Plan 2028	6/240430/300400	0,00	0,00	0,00	0,00	360 600,00	0,00	0,00	0,00	-360 600,00	0,00
Plan 2028	6/240430/301300	0,00	0,00	0,00	0,00	360 600,00	0,00	0,00	0,00	-360 600,00	0,00
Plan 2028	6/240430/899000	0,00	28 800,00	0,00	0,00	0,00	0,00	0,00	0,00	-28 800,00	0,00
Summe Plan 2028		1 500 000,00	28 800,00	0,00	0,00	721 200,00	750 000,00	0,00	0,00	0,00	0,00
Summe 1240430		3 154 320,00	243 500,00	0,00	0,00	1 410 800,00	1 500 000,00	0,00	0,00	0,00	0,00

Vorhaben Jahr	Bezeichnung Konto	Investition			Finanzierung					Ergebnis		
		Anschaffungs- Herst. kosten	Mittel Geldfluss operat. Gebarung	Gemeinde Bedarfzuweisung	Haushalts- rücklagen	Subventionen/ so. Kap.Transf.	Darlehen	Finanzierungs- leasing	Veräußerung langfr. VM/sonst.	Finanzierungs- ergebnis * gerundet	Offene Verb./ Ford.	
1380100	Altes Kino Marenzi (2024 bis 2028)											
VA 2024	5/380100/006000	175 000,00	0,00	0,00	0,00	0,00	0,00	0,00	0,00	0,00	175 000,00	0,00
VA 2024	12440/3	0,00	0,00	0,00	0,00	0,00	100 800,00	0,00	0,00	0,00	-100 800,00	0,00
VA 2024	6/380100/871110	0,00	0,00	74 200,00	0,00	0,00	0,00	0,00	0,00	0,00	-74 200,00	0,00
Summe VA 2024		175 000,00	0,00	74 200,00	0,00	0,00	100 800,00	0,00	0,00	0,00	0,00	0,00
Plan 2027	5/380100/010000	100 000,00	0,00	0,00	0,00	0,00	0,00	0,00	0,00	0,00	100 000,00	0,00
Plan 2027	6/380100/899000	0,00	100 000,00	0,00	0,00	0,00	0,00	0,00	0,00	0,00	-100 000,00	0,00
Summe Plan 2027		100 000,00	100 000,00	0,00	0,00	0,00	0,00	0,00	0,00	0,00	0,00	0,00
Plan 2028	5/380100/010000	1 175 000,00	0,00	0,00	0,00	0,00	0,00	0,00	0,00	0,00	1 175 000,00	0,00
Plan 2028	100710/13	0,00	0,00	0,00	0,00	0,00	1 100 000,00	0,00	0,00	0,00	-1 100 000,00	0,00
Plan 2028	6/380100/899000	0,00	75 000,00	0,00	0,00	0,00	0,00	0,00	0,00	0,00	-75 000,00	0,00
Summe Plan 2028		1 175 000,00	75 000,00	0,00	0,00	0,00	1 100 000,00	0,00	0,00	0,00	0,00	0,00
Summe 1380100		1 450 000,00	175 000,00	74 200,00	0,00	0,00	1 200 800,00	0,00	0,00	0,00	0,00	0,00

Vorhaben Jahr	Bezeichnung Konto	Investition			Finanzierung					Ergebnis		
		Anschaffungs- Herst. kosten	Mittel Geldfluss operat. Gebarung	Gemeinde Bedarfuweisung	Haushalts- rücklagen	Subventionen/ so. Kap.Transf.	Darlehen	Finanzierungs- leasing	Veräußerung langfr. VM/sonst.	Finanzierungs- ergebnis * gerundet	Offene Verb./ Ford.	
1380800	Kulturwerkstatt Kaindorf (2024 bis 2027)											
VA 2024	5/380800/010000	100 000,00	0,00	0,00	0,00	0,00	0,00	0,00	0,00	0,00	100 000,00	0,00
VA 2024	6/380800/871110	0,00	0,00	100 000,00	0,00	0,00	0,00	0,00	0,00	0,00	-100 000,00	0,00
Summe VA 2024		100 000,00	0,00	100 000,00	0,00	0,00	0,00	0,00	0,00	0,00	0,00	0,00
Plan 2026	5/380800/010000	320 000,00	0,00	0,00	0,00	0,00	0,00	0,00	0,00	0,00	320 000,00	0,00
Plan 2026	100710/66	0,00	0,00	0,00	0,00	0,00	270 000,00	0,00	0,00	0,00	-270 000,00	0,00
Plan 2026	6/380800/899000	0,00	50 000,00	0,00	0,00	0,00	0,00	0,00	0,00	0,00	-50 000,00	0,00
Summe Plan 2026		320 000,00	50 000,00	0,00	0,00	0,00	270 000,00	0,00	0,00	0,00	0,00	0,00
Plan 2027	5/380800/010000	210 000,00	0,00	0,00	0,00	0,00	0,00	0,00	0,00	0,00	210 000,00	0,00
Plan 2027	100710/66	0,00	0,00	0,00	0,00	0,00	160 000,00	0,00	0,00	0,00	-160 000,00	0,00
Plan 2027	6/380800/899000	0,00	50 000,00	0,00	0,00	0,00	0,00	0,00	0,00	0,00	-50 000,00	0,00
Summe Plan 2027		210 000,00	50 000,00	0,00	0,00	0,00	160 000,00	0,00	0,00	0,00	0,00	0,00
Summe 1380800		630 000,00	100 000,00	100 000,00	0,00	0,00	430 000,00	0,00	0,00	0,00	0,00	0,00

Vorhaben Jahr	Bezeichnung Konto	Investition			Finanzierung					Ergebnis		
		Anschaffungs- Herst. kosten	Mittel Geldfluss operat. Gebarung	Gemeinde Bedarfuweisung	Haushalts- rücklagen	Subventionen/ so. Kap.Transf.	Darlehen	Finanzierungs- leasing	Veräußerung langfr. VM/sonst.	Finanzierungs- ergebnis * gerundet	Offene Verb./ Ford.	
1612000 Straßen und Plätze Leibnitz (2023 bis 2029)												
RA Vorjahre	5/612000/002230	32 217,44	0,00	0,00	0,00	0,00	0,00	0,00	0,00	0,00	32 217,44	0,00
RA Vorjahre	5/612000/002904	12 507,87	0,00	0,00	0,00	0,00	0,00	0,00	0,00	0,00	12 507,87	0,00
RA Vorjahre	5/612000/002920	94 995,83	0,00	0,00	0,00	0,00	0,00	0,00	0,00	0,00	94 995,83	0,00
RA Vorjahre	5/612000/002930	228 208,91	0,00	0,00	0,00	0,00	0,00	0,00	0,00	0,00	228 208,91	0,00
RA Vorjahre	5/612000/002950	75 135,81	0,00	0,00	0,00	0,00	0,00	0,00	0,00	0,00	75 135,81	0,00
RA Vorjahre	6/612000/871110	0,00	0,00	127 000,00	0,00	0,00	0,00	0,00	0,00	0,00	-127 000,00	0,00
Summe RA Vorjahre		443 065,86	0,00	127 000,00	0,00	0,00	0,00	0,00	0,00	0,00	316 100,00 *	0,00
VA 2024	5/612000/002231	40 200,00	0,00	0,00	0,00	0,00	0,00	0,00	0,00	0,00	40 200,00	0,00
VA 2024	5/612000/002232	37 300,00	0,00	0,00	0,00	0,00	0,00	0,00	0,00	0,00	37 300,00	0,00
VA 2024	5/612000/002233	46 000,00	0,00	0,00	0,00	0,00	0,00	0,00	0,00	0,00	46 000,00	0,00
VA 2024	5/612000/002920	132 000,00	0,00	0,00	0,00	0,00	0,00	0,00	0,00	0,00	132 000,00	0,00
VA 2024	5/612000/002930	226 000,00	0,00	0,00	0,00	0,00	0,00	0,00	0,00	0,00	226 000,00	0,00
VA 2024	5/612000/002990	65 500,00	0,00	0,00	0,00	0,00	0,00	0,00	0,00	0,00	65 500,00	0,00
VA 2024	100709/74	0,00	0,00	0,00	0,00	0,00	196 400,00	0,00	0,00	0,00	-196 400,00	0,00
VA 2024	Korr. Einz. 2024	0,00	0,00	0,00	0,00	0,00	0,00	0,00	-196 400,00	0,00	196 400,00	0,00
VA 2024	100709/118	0,00	0,00	0,00	0,00	0,00	394 100,00	0,00	0,00	0,00	-394 100,00	0,00
VA 2024	6/612000/871110	0,00	0,00	272 600,00	0,00	0,00	0,00	0,00	0,00	0,00	-272 600,00	0,00
Summe VA 2024		547 000,00	0,00	272 600,00	0,00	0,00	590 500,00	0,00	-196 400,00	0,00	-119 700,00	0,00
VA 2025	5/612000/002230	70 000,00	0,00	0,00	0,00	0,00	0,00	0,00	0,00	0,00	70 000,00	0,00
VA 2025	5/612000/002920	100 000,00	0,00	0,00	0,00	0,00	0,00	0,00	0,00	0,00	100 000,00	0,00
VA 2025	5/612000/002940	235 000,00	0,00	0,00	0,00	0,00	0,00	0,00	0,00	0,00	235 000,00	0,00
VA 2025	5/612000/002950	65 000,00	0,00	0,00	0,00	0,00	0,00	0,00	0,00	0,00	65 000,00	0,00
VA 2025	100709/74	0,00	0,00	0,00	0,00	0,00	196 400,00	0,00	0,00	0,00	-196 400,00	0,00
VA 2025	6/612000/300000	0,00	0,00	0,00	0,00	235 000,00	0,00	0,00	0,00	0,00	-235 000,00	0,00
VA 2025	6/612000/871110	0,00	0,00	235 000,00	0,00	0,00	0,00	0,00	0,00	0,00	-235 000,00	0,00
Summe VA 2025		470 000,00	0,00	235 000,00	0,00	235 000,00	196 400,00	0,00	0,00	0,00	-196 400,00	0,00
Plan 2026	5/612000/002230	400 000,00	0,00	0,00	0,00	0,00	0,00	0,00	0,00	0,00	400 000,00	0,00
Plan 2026	100710/42	0,00	0,00	0,00	0,00	0,00	350 000,00	0,00	0,00	0,00	-350 000,00	0,00
Plan 2026	6/612000/899000	0,00	50 000,00	0,00	0,00	0,00	0,00	0,00	0,00	0,00	-50 000,00	0,00
Summe Plan 2026		400 000,00	50 000,00	0,00	0,00	0,00	350 000,00	0,00	0,00	0,00	0,00	0,00
Plan 2027	5/612000/002230	400 000,00	0,00	0,00	0,00	0,00	0,00	0,00	0,00	0,00	400 000,00	0,00
Plan 2027	100710/47	0,00	0,00	0,00	0,00	0,00	350 000,00	0,00	0,00	0,00	-350 000,00	0,00

Vorhaben Jahr	Bezeichnung Konto	Investition			Finanzierung					Ergebnis		
		Anschaffungs- Herst. kosten	Mittel Geldfluss operat. Gebarung	Gemeinde Bedarfuweisung	Haushalts- rücklagen	Subventionen/ so. Kap.Transf.	Darlehen	Finanzierungs- leasing	Veräußerung langfr. VM/sonst.	Finanzierungs- ergebnis * gerundet	Offene Verb./ Ford.	
Plan 2027	6/612000/899000	0,00	50 000,00	0,00	0,00	0,00	0,00	0,00	0,00	0,00	-50 000,00	0,00
Summe Plan 2027		400 000,00	50 000,00	0,00	0,00	0,00	350 000,00	0,00	0,00	0,00	0,00	0,00
Plan 2028	5/612000/002230	400 000,00	0,00	0,00	0,00	0,00	0,00	0,00	0,00	0,00	400 000,00	0,00
Plan 2028	100710/53	0,00	0,00	0,00	0,00	0,00	350 000,00	0,00	0,00	0,00	-350 000,00	0,00
Plan 2028	6/612000/899000	0,00	50 000,00	0,00	0,00	0,00	0,00	0,00	0,00	0,00	-50 000,00	0,00
Summe Plan 2028		400 000,00	50 000,00	0,00	0,00	0,00	350 000,00	0,00	0,00	0,00	0,00	0,00
Plan 2029	5/612000/002230	400 000,00	0,00	0,00	0,00	0,00	0,00	0,00	0,00	0,00	400 000,00	0,00
Plan 2029	100710/7	0,00	0,00	0,00	0,00	0,00	350 000,00	0,00	0,00	0,00	-350 000,00	0,00
Plan 2029	6/612000/899000	0,00	50 000,00	0,00	0,00	0,00	0,00	0,00	0,00	0,00	-50 000,00	0,00
Summe Plan 2029		400 000,00	50 000,00	0,00	0,00	0,00	350 000,00	0,00	0,00	0,00	0,00	0,00
Summe 1612000		3 060 065,86	200 000,00	634 600,00	0,00	235 000,00	2 186 900,00	0,00	-196 400,00	0,00	0,00	0,00

Vorhaben Jahr	Bezeichnung Konto	Investition			Finanzierung					Ergebnis		
		Anschaffungs- Herst. kosten	Mittel Geldfluss operat. Gebarung	Gemeinde Bedarfuweisung	Haushalts- rücklagen	Subventionen/ so. Kap.Transf.	Darlehen	Finanzierungs- leasing	Veräußerung langfr. VM/sonst.	Finanzierungs- ergebnis * gerundet	Offene Verb./ Ford.	
1840020	Ankauf STEG-Gelände Kaspar-Harb-Gasse 34 (2023 bis 2027)											
VA 2024	5/840020/000000	1 512 000,00	0,00	0,00	0,00	0,00	0,00	0,00	0,00	0,00	1 512 000,00	0,00
VA 2024	20000006/10	0,00	0,00	0,00	0,00	0,00	1 300 000,00	0,00	0,00	0,00	-1 300 000,00	0,00
VA 2024	12506/1	0,00	0,00	0,00	0,00	0,00	200 000,00	0,00	0,00	0,00	-200 000,00	0,00
VA 2024	2/840020/894120	0,00	0,00	0,00	12 000,00	0,00	0,00	0,00	0,00	0,00	-12 000,00	0,00
Summe VA 2024		1 512 000,00	0,00	0,00	12 000,00	0,00	1 500 000,00	0,00	0,00	0,00	0,00	0,00
Plan 2026	5/840020/000000	1 650 000,00	0,00	0,00	0,00	0,00	0,00	0,00	0,00	0,00	1 650 000,00	0,00
Plan 2026	100710/11	0,00	0,00	0,00	0,00	0,00	1 500 000,00	0,00	0,00	0,00	-1 500 000,00	0,00
Plan 2026	12506/2	0,00	0,00	0,00	0,00	0,00	150 000,00	0,00	0,00	0,00	-150 000,00	0,00
Summe Plan 2026		1 650 000,00	0,00	0,00	0,00	0,00	1 650 000,00	0,00	0,00	0,00	0,00	0,00
Summe 1840020		3 162 000,00	0,00	0,00	12 000,00	0,00	3 150 000,00	0,00	0,00	0,00	0,00	0,00

Vorhaben Jahr	Bezeichnung Konto	Investition			Finanzierung					Ergebnis		
		Anschaffungs- Herst. kosten	Mittel Geldfluss operat. Gebarung	Gemeinde Bedarfuweisung	Haushalts- rücklagen	Subventionen/ so. Kap.Transf.	Darlehen	Finanzierungs- leasing	Veräußerung langfr. VM/sonst.	Finanzierungs- ergebnis * gerundet	Offene Verb./ Ford.	
1853220 Gemeinدهohnhäuser Leibnitz Klostersgasse 20 (2022 bis 2025)												
RA Vorjahre	5/853220/010000	558 914,25	0,00	0,00	0,00	0,00	0,00	0,00	0,00	0,00	558 914,25	0,00
Summe RA Vorjahre		558 914,25	0,00	0,00	0,00	0,00	0,00	0,00	0,00	0,00	558 900,00 *	0,00
VA 2024	100709/2	0,00	0,00	0,00	0,00	0,00	362 200,00	0,00	0,00	0,00	-362 200,00	0,00
VA 2024	100709/72	0,00	0,00	0,00	0,00	0,00	152 400,00	0,00	0,00	0,00	-152 400,00	0,00
VA 2024	Korr. Einz. 2024	0,00	0,00	0,00	0,00	0,00	0,00	0,00	-152 400,00	0,00	152 400,00	0,00
VA 2024	6/853220/300000	0,00	0,00	0,00	0,00	44 300,00	0,00	0,00	0,00	0,00	-44 300,00	0,00
Summe VA 2024		0,00	0,00	0,00	0,00	44 300,00	514 600,00	0,00	-152 400,00	0,00	-406 500,00	0,00
VA 2025	100709/72	0,00	0,00	0,00	0,00	0,00	152 400,00	0,00	0,00	0,00	-152 400,00	0,00
Summe VA 2025		0,00	0,00	0,00	0,00	0,00	152 400,00	0,00	0,00	0,00	-152 400,00	0,00
Summe 1853220		558 914,25	0,00	0,00	0,00	44 300,00	667 000,00	0,00	-152 400,00	0,00	0,00	0,00

Vorhaben Jahr	Bezeichnung Konto	Investition			Finanzierung					Ergebnis		
		Anschaffungs- Herst. kosten	Mittel Geldfluss operat. Gebarung	Gemeinde Bedarfuweisung	Haushalts- rücklagen	Subventionen/ so. Kap.Transf.	Darlehen	Finanzierungs- leasing	Veräußerung langfr. VM/sonst.	Finanzierungs- ergebnis * gerundet	Offene Verb./ Ford.	
1853230 Gemeinدهohnhäuser Leibnitz Klostergasse 22 (2022 bis 2025)												
RA Vorjahre	5/853230/010000	412 852,45	0,00	0,00	0,00	0,00	0,00	0,00	0,00	0,00	412 852,45	0,00
Summe RA Vorjahre		412 852,45	0,00	0,00	0,00	0,00	0,00	0,00	0,00	0,00	412 900,00 *	0,00
VA 2024	20000006/4	0,00	0,00	0,00	0,00	0,00	255 800,00	0,00	0,00	0,00	-255 800,00	0,00
VA 2024	100709/71	0,00	0,00	0,00	0,00	0,00	157 100,00	0,00	0,00	0,00	-157 100,00	0,00
VA 2024	Korr. Einz. 2024	0,00	0,00	0,00	0,00	0,00	0,00	0,00	-157 100,00	0,00	157 100,00	0,00
Summe VA 2024		0,00	0,00	0,00	0,00	0,00	412 900,00	0,00	-157 100,00	0,00	-255 800,00	0,00
VA 2025	100709/71	0,00	0,00	0,00	0,00	0,00	157 100,00	0,00	0,00	0,00	-157 100,00	0,00
Summe VA 2025		0,00	0,00	0,00	0,00	0,00	157 100,00	0,00	0,00	0,00	-157 100,00	0,00
Summe 1853230		412 852,45	0,00	0,00	0,00	0,00	570 000,00	0,00	-157 100,00	0,00	0,00	0,00

Vorhaben Jahr	Bezeichnung Konto	Investition			Finanzierung					Ergebnis		
		Anschaffungs- Herst. kosten	Mittel Geldfluss operat. Gebarung	Gemeinde Bedarfuweisung	Haushalts- rücklagen	Subventionen/ so. Kap.Transf.	Darlehen	Finanzierungs- leasing	Veräußerung langfr. VM/sonst.	Finanzierungs- ergebnis * gerundet	Offene Verb./ Ford.	
1853290	Gemeindewohnhäuser Leibnitz Kloostergasse 19 (2022 bis 2025)											
RA Vorjahre	5/853290/010000	177 970,00	0,00	0,00	0,00	0,00	0,00	0,00	0,00	177 970,00	0,00	
RA Vorjahre	100709/11	0,00	0,00	0,00	0,00	0,00	177 970,00	0,00	0,00	-177 970,00	0,00	
RA Vorjahre	5/853290/729900	0,00	-177 970,00	0,00	0,00	0,00	0,00	0,00	0,00	177 970,00	0,00	
Summe RA Vorjahre		177 970,00	-177 970,00	0,00	0,00	0,00	177 970,00	0,00	0,00	178 000,00 *	0,00	
VA 2024	6/853290/899000	0,00	178 000,00	0,00	0,00	0,00	0,00	0,00	0,00	-178 000,00	0,00	
Summe VA 2024		0,00	178 000,00	0,00	0,00	0,00	0,00	0,00	0,00	-178 000,00	0,00	
Summe 1853290		177 970,00	30,00	0,00	0,00	0,00	177 970,00	0,00	0,00	0,00	0,00	

Vorhaben Jahr	Bezeichnung Konto	Investition			Finanzierung					Ergebnis		
		Anschaffungs- Herst. kosten	Mittel operat. Gebarung	Geldfluss Bedarfuweisung	Gemeinde	Haushalts- rücklagen	Subventionen/ so. Kap.Transf.	Darlehen	Finanzierungs- leasing	Veräußerung langfr. VM/sonst.	Finanzierungs- ergebnis * gerundet	Offene Verb./ Ford.
1853310 Gemeinدهohnhäuser Leibnitz Klostersgasse 21 (2022 bis 2025)												
RA Vorjahre	5/853310/010000	170 060,00	0,00	0,00	0,00	0,00	0,00	0,00	0,00	0,00	170 060,00	0,00
RA Vorjahre	100709/12	0,00	0,00	0,00	0,00	0,00	170 060,00	0,00	0,00	0,00	-170 060,00	0,00
RA Vorjahre	5/853310/729900	0,00	-170 060,00	0,00	0,00	0,00	0,00	0,00	0,00	0,00	170 060,00	0,00
Summe RA Vorjahre		170 060,00	-170 060,00	0,00	0,00	0,00	170 060,00	0,00	0,00	0,00	170 100,00 *	0,00
VA 2024	6/853310/899000	0,00	170 100,00	0,00	0,00	0,00	0,00	0,00	0,00	0,00	-170 100,00	0,00
Summe VA 2024		0,00	170 100,00	0,00	0,00	0,00	0,00	0,00	0,00	0,00	-170 100,00	0,00
Summe 1853310		170 060,00	40,00	0,00	0,00	0,00	170 060,00	0,00	0,00	0,00	0,00	0,00

Vorhaben Jahr	Bezeichnung Konto	Investition			Finanzierung					Ergebnis		
		Anschaffungs- Herst. kosten	Mittel Geldfluss operat. Gebarung	Gemeinde Bedarfuweisung	Haushalts- rücklagen	Subventionen/ so. Kap.Transf.	Darlehen	Finanzierungs- leasing	Veräußerung langfr. VM/sonst.	Finanzierungs- ergebnis * gerundet	Offene Verb./ Ford.	
1853330 Gemeinدهohnhäuser Leibnitz Alter Sportplatz 5 (2022 bis 2025)												
RA Vorjahre	5/853330/010000	317 283,50	0,00	0,00	0,00	0,00	0,00	0,00	0,00	0,00	317 283,50	0,00
Summe RA Vorjahre		317 283,50	0,00	0,00	0,00	0,00	0,00	0,00	0,00	0,00	317 300,00 *	0,00
VA 2024	100709/73	0,00	0,00	0,00	0,00	0,00	242 500,00	0,00	0,00	0,00	-242 500,00	0,00
VA 2024	Korr. Einz. 2024	0,00	0,00	0,00	0,00	0,00	0,00	0,00	-242 500,00	0,00	242 500,00	0,00
Summe VA 2024		0,00	0,00	0,00	0,00	0,00	242 500,00	0,00	-242 500,00	0,00	0,00	0,00
VA 2025	100709/73	0,00	0,00	0,00	0,00	0,00	242 500,00	0,00	0,00	0,00	-242 500,00	0,00
VA 2025	2/853000/894110	0,00	0,00	0,00	74 800,00	0,00	0,00	0,00	0,00	0,00	-74 800,00	0,00
Summe VA 2025		0,00	0,00	0,00	74 800,00	0,00	242 500,00	0,00	0,00	0,00	-317 300,00	0,00
Summe 1853330		317 283,50	0,00	0,00	74 800,00	0,00	485 000,00	0,00	-242 500,00	0,00	0,00	0,00

Vorhaben Jahr	Bezeichnung Konto	Investition			Finanzierung					Ergebnis		
		Anschaffungs- Herst. kosten	Mittel Geldfluss operat. Gebarung	Gemeinde Bedarfuweisung	Haushalts- rücklagen	Subventionen/ so. Kap.Transf.	Darlehen	Finanzierungs- leasing	Veräußerung langfr. VM/sonst.	Finanzierungs- ergebnis * gerundet	Offene Verb./ Ford.	
1816000	Öffentliche Beleuchtung Leibnitz (2025 bis 2029)											
VA 2025	5/816000/005000	175 000,00	0,00	0,00	0,00	0,00	0,00	0,00	0,00	0,00	175 000,00	0,00
VA 2025	6/816000/300000	0,00	0,00	0,00	0,00	87 500,00	0,00	0,00	0,00	0,00	-87 500,00	0,00
VA 2025	6/816000/871110	0,00	0,00	87 500,00	0,00	0,00	0,00	0,00	0,00	0,00	-87 500,00	0,00
Summe VA 2025		175 000,00	0,00	87 500,00	0,00	87 500,00	0,00	0,00	0,00	0,00	0,00	0,00
Plan 2026	5/816000/005000	150 000,00	0,00	0,00	0,00	0,00	0,00	0,00	0,00	0,00	150 000,00	0,00
Plan 2026	100710/16	0,00	0,00	0,00	0,00	0,00	100 000,00	0,00	0,00	0,00	-100 000,00	0,00
Plan 2026	6/816000/899000	0,00	50 000,00	0,00	0,00	0,00	0,00	0,00	0,00	0,00	-50 000,00	0,00
Summe Plan 2026		150 000,00	50 000,00	0,00	0,00	0,00	100 000,00	0,00	0,00	0,00	0,00	0,00
Plan 2027	5/816000/005000	150 000,00	0,00	0,00	0,00	0,00	0,00	0,00	0,00	0,00	150 000,00	0,00
Plan 2027	100710/17	0,00	0,00	0,00	0,00	0,00	100 000,00	0,00	0,00	0,00	-100 000,00	0,00
Plan 2027	6/816000/899000	0,00	50 000,00	0,00	0,00	0,00	0,00	0,00	0,00	0,00	-50 000,00	0,00
Summe Plan 2027		150 000,00	50 000,00	0,00	0,00	0,00	100 000,00	0,00	0,00	0,00	0,00	0,00
Plan 2028	5/816000/005000	150 000,00	0,00	0,00	0,00	0,00	0,00	0,00	0,00	0,00	150 000,00	0,00
Plan 2028	100710/23	0,00	0,00	0,00	0,00	0,00	100 000,00	0,00	0,00	0,00	-100 000,00	0,00
Plan 2028	6/816000/899000	0,00	50 000,00	0,00	0,00	0,00	0,00	0,00	0,00	0,00	-50 000,00	0,00
Summe Plan 2028		150 000,00	50 000,00	0,00	0,00	0,00	100 000,00	0,00	0,00	0,00	0,00	0,00
Plan 2029	5/816000/005000	150 000,00	0,00	0,00	0,00	0,00	0,00	0,00	0,00	0,00	150 000,00	0,00
Plan 2029	100710/15	0,00	0,00	0,00	0,00	0,00	100 000,00	0,00	0,00	0,00	-100 000,00	0,00
Plan 2029	6/816000/899000	0,00	50 000,00	0,00	0,00	0,00	0,00	0,00	0,00	0,00	-50 000,00	0,00
Summe Plan 2029		150 000,00	50 000,00	0,00	0,00	0,00	100 000,00	0,00	0,00	0,00	0,00	0,00
Summe 1816000		775 000,00	200 000,00	87 500,00	0,00	87 500,00	400 000,00	0,00	0,00	0,00	0,00	0,00

Vorhaben Jahr	Bezeichnung Konto	Investition			Finanzierung					Ergebnis	
		Anschaffungs- Herst. kosten	Mittel Geldfluss operat. Gebarung	Gemeinde Bedarfuweisung	Haushalts- rücklagen	Subventionen/ so. Kap.Transf.	Darlehen	Finanzierungs- leasing	Veräußerung langfr. VM/sonst.	Finanzierungs- ergebnis * gerundet	Offene Verb./ Ford.
1840000 Grundbesitz Leibnitz (2023 bis 2028)											
RA Vorjahre	6/840000/801000	0,00	0,00	0,00	0,00	0,00	0,00	0,00	39 300,00	-39 300,00	0,00
Summe RA Vorjahre		0,00	0,00	0,00	0,00	0,00	0,00	0,00	39 300,00	-39 300,00 *	0,00
VA 2024	5/840000/001000	88 000,00	0,00	0,00	0,00	0,00	0,00	0,00	0,00	88 000,00	0,00
VA 2024	5/840000/799000	0,00	-39 300,00	0,00	0,00	0,00	0,00	0,00	0,00	39 300,00	0,00
VA 2024	2/840000/894120	0,00	0,00	0,00	88 000,00	0,00	0,00	0,00	0,00	-88 000,00	0,00
Summe VA 2024		88 000,00	-39 300,00	0,00	88 000,00	0,00	0,00	0,00	0,00	39 300,00	0,00
Summe 1840000		88 000,00	-39 300,00	0,00	88 000,00	0,00	0,00	0,00	39 300,00	0,00	0,00
Saldo Investive Einzelvorhaben											
		33 841 783,34	-2 482 730,00	4 633 700,00	174 800,00	9 771 800,11	23 267 730,00	0,00	-1 523 400,00	-100,00	0,00

Vorhaben Jahr	Bezeichnung Konto	Investition			Finanzierung					Ergebnis		
		Anschaffungs- Herst. kosten	Mittel Geldfluss operat. Gebarung	Gemeinde Bedarfuweisung	Haushalts- rücklagen	Subventionen/ so. Kap.Transf.	Darlehen	Finanzierungs- leasing	Veräußerung langfr. VM/sonst.	Finanzierungs- ergebnis * gerundet	Offene Verb./ Ford.	
optional nach landesspezifischen Vorgaben												
3362100	Schloss Seggau (2024 bis 2027)											
VA 2024	5/362100/774000	125 000,00	0,00	0,00	0,00	0,00	0,00	0,00	0,00	0,00	125 000,00	0,00
VA 2024	6/362100/871210	0,00	0,00	125 000,00	0,00	0,00	0,00	0,00	0,00	0,00	-125 000,00	0,00
Summe VA 2024		125 000,00	0,00	125 000,00	0,00	0,00	0,00	0,00	0,00	0,00	0,00	0,00
VA 2025	5/362100/774000	125 000,00	0,00	0,00	0,00	0,00	0,00	0,00	0,00	0,00	125 000,00	0,00
VA 2025	6/362100/871210	0,00	0,00	125 000,00	0,00	0,00	0,00	0,00	0,00	0,00	-125 000,00	0,00
Summe VA 2025		125 000,00	0,00	125 000,00	0,00	0,00	0,00	0,00	0,00	0,00	0,00	0,00
Plan 2026	5/362100/774000	125 000,00	0,00	0,00	0,00	0,00	0,00	0,00	0,00	0,00	125 000,00	0,00
Plan 2026	6/362100/871210	0,00	0,00	125 000,00	0,00	0,00	0,00	0,00	0,00	0,00	-125 000,00	0,00
Summe Plan 2026		125 000,00	0,00	125 000,00	0,00	0,00	0,00	0,00	0,00	0,00	0,00	0,00
Plan 2027	5/362100/774000	125 000,00	0,00	0,00	0,00	0,00	0,00	0,00	0,00	0,00	125 000,00	0,00
Plan 2027	6/362100/871210	0,00	0,00	125 000,00	0,00	0,00	0,00	0,00	0,00	0,00	-125 000,00	0,00
Summe Plan 2027		125 000,00	0,00	125 000,00	0,00	0,00	0,00	0,00	0,00	0,00	0,00	0,00
Summe 3362100		500 000,00	0,00	500 000,00	0,00	0,00	0,00	0,00	0,00	0,00	0,00	0,00

Vorhaben Jahr	Bezeichnung Konto	Investition			Finanzierung					Ergebnis		
		Anschaffungs- Herst. kosten	Mittel Geldfluss operat. Gebarung	Gemeinde Bedarfuweisung	Haushalts- rücklagen	Subventionen/ so. Kap.Transf.	Darlehen	Finanzierungs- leasing	Veräußerung langfr. VM/sonst.	Finanzierungs- ergebnis * gerundet	Offene Verb./ Ford.	
3851010	Abwasserverband Leibnitz (2024 bis 2029)											
VA 2024	5/851000/775120	262 000,00	0,00	0,00	0,00	0,00	0,00	0,00	0,00	0,00	262 000,00	0,00
VA 2024	5/851000/775120/1	241 500,00	0,00	0,00	0,00	0,00	0,00	0,00	0,00	0,00	241 500,00	0,00
VA 2024	5/851000/775120/2	119 000,00	0,00	0,00	0,00	0,00	0,00	0,00	0,00	0,00	119 000,00	0,00
VA 2024	6/851000/307000	0,00	0,00	0,00	0,00	259 900,00	0,00	0,00	0,00	0,00	-259 900,00	0,00
VA 2024	2/851000/894110	0,00	0,00	0,00	362 600,00	0,00	0,00	0,00	0,00	0,00	-362 600,00	0,00
Summe VA 2024		622 500,00	0,00	0,00	362 600,00	259 900,00	0,00	0,00	0,00	0,00	0,00	0,00
VA 2025	5/851000/775120	1 400,00	0,00	0,00	0,00	0,00	0,00	0,00	0,00	0,00	1 400,00	0,00
VA 2025	5/851000/775120/1	1 400,00	0,00	0,00	0,00	0,00	0,00	0,00	0,00	0,00	1 400,00	0,00
VA 2025	5/851000/775120/2	1 400,00	0,00	0,00	0,00	0,00	0,00	0,00	0,00	0,00	1 400,00	0,00
VA 2025	6/851000/307000	0,00	0,00	0,00	0,00	4 200,00	0,00	0,00	0,00	0,00	-4 200,00	0,00
Summe VA 2025		4 200,00	0,00	0,00	0,00	4 200,00	0,00	0,00	0,00	0,00	0,00	0,00
Plan 2026	5/851000/775120	280 000,00	0,00	0,00	0,00	0,00	0,00	0,00	0,00	0,00	280 000,00	0,00
Plan 2026	5/851000/775120/1	50 000,00	0,00	0,00	0,00	0,00	0,00	0,00	0,00	0,00	50 000,00	0,00
Plan 2026	5/851000/775120/2	20 000,00	0,00	0,00	0,00	0,00	0,00	0,00	0,00	0,00	20 000,00	0,00
Plan 2026	6/851000/307000	0,00	0,00	0,00	0,00	350 000,00	0,00	0,00	0,00	0,00	-350 000,00	0,00
Summe Plan 2026		350 000,00	0,00	0,00	0,00	350 000,00	0,00	0,00	0,00	0,00	0,00	0,00
Plan 2027	5/851000/775120	280 000,00	0,00	0,00	0,00	0,00	0,00	0,00	0,00	0,00	280 000,00	0,00
Plan 2027	5/851000/775120/1	50 000,00	0,00	0,00	0,00	0,00	0,00	0,00	0,00	0,00	50 000,00	0,00
Plan 2027	5/851000/775120/2	20 000,00	0,00	0,00	0,00	0,00	0,00	0,00	0,00	0,00	20 000,00	0,00
Plan 2027	6/851000/307000	0,00	0,00	0,00	0,00	350 000,00	0,00	0,00	0,00	0,00	-350 000,00	0,00
Summe Plan 2027		350 000,00	0,00	0,00	0,00	350 000,00	0,00	0,00	0,00	0,00	0,00	0,00
Plan 2028	5/851000/775120	280 000,00	0,00	0,00	0,00	0,00	0,00	0,00	0,00	0,00	280 000,00	0,00
Plan 2028	5/851000/775120/1	50 000,00	0,00	0,00	0,00	0,00	0,00	0,00	0,00	0,00	50 000,00	0,00
Plan 2028	5/851000/775120/2	20 000,00	0,00	0,00	0,00	0,00	0,00	0,00	0,00	0,00	20 000,00	0,00
Plan 2028	6/851000/307000	0,00	0,00	0,00	0,00	350 000,00	0,00	0,00	0,00	0,00	-350 000,00	0,00
Summe Plan 2028		350 000,00	0,00	0,00	0,00	350 000,00	0,00	0,00	0,00	0,00	0,00	0,00
Plan 2029	5/851000/775120	280 000,00	0,00	0,00	0,00	0,00	0,00	0,00	0,00	0,00	280 000,00	0,00
Plan 2029	5/851000/775120/1	50 000,00	0,00	0,00	0,00	0,00	0,00	0,00	0,00	0,00	50 000,00	0,00
Plan 2029	5/851000/775120/2	20 000,00	0,00	0,00	0,00	0,00	0,00	0,00	0,00	0,00	20 000,00	0,00

Vorhaben Jahr	Bezeichnung Konto	Investition			Finanzierung					Ergebnis	
		Anschaffungs- Herst. kosten	Mittel Geldfluss operat. Gebarung	Gemeinde Bedarfuweisung	Haushalts- rücklagen	Subventionen/ so. Kap.Transf.	Darlehen	Finanzierungs- leasing	Veräußerung langfr. VM/sonst.	Finanzierungs- ergebnis * gerundet	Offene Verb./ Ford.
Plan 2029	6/851000/307000	0,00	0,00	0,00	0,00	350 000,00	0,00	0,00	0,00	-350 000,00	0,00
Summe Plan 2029		350 000,00	0,00	0,00	0,00	350 000,00	0,00	0,00	0,00	0,00	0,00
Summe 3851010		2 026 700,00	0,00	0,00	362 600,00	1 664 100,00	0,00	0,00	0,00	0,00	0,00

Vorhaben Jahr	Bezeichnung Konto	Investition			Finanzierung					Ergebnis		
		Anschaffungs- Herst. kosten	Mittel Geldfluss operat. Gebarung	Gemeinde Bedarfuweisung	Haushalts- rücklagen	Subventionen/ so. Kap.Transf.	Darlehen	Finanzierungs- leasing	Veräußerung langfr. VM/sonst.	Finanzierungs- ergebnis * gerundet	Offene Verb./ Ford.	
3914200	Grottenhof (2024 bis 2025)											
VA 2025	5/914000/775000	106 500,00	0,00	0,00	0,00	0,00	0,00	0,00	0,00	0,00	106 500,00	0,00
VA 2025	6/914000/871300	0,00	0,00	106 500,00	0,00	0,00	0,00	0,00	0,00	0,00	-106 500,00	0,00
Summe VA 2025		106 500,00	0,00	106 500,00	0,00	0,00	0,00	0,00	0,00	0,00	0,00	0,00
Summe 3914200		106 500,00	0,00	106 500,00	0,00	0,00	0,00	0,00	0,00	0,00	0,00	0,00
Saldo optional nach landesspezifischen Vorgaben		2 633 200,00	0,00	606 500,00	362 600,00	1 664 100,00	0,00	0,00	0,00	0,00	0,00	0,00
Saldo Investitionstätigkeit gesamt		36 474 983,34	-2 482 730,00	5 240 200,00	537 400,00	11 435 900,11	23 267 730,00	0,00	-1 523 400,00	-100,00	0,00	0,00

Stellenplan Personal gem. § 54 StGHVO

Dienstpostenart: Von 1 bis 99

Stellenplan komprimiert - VA 2025 - Entwurf

Selektion:

Dienstnehmer:

ÖSTAT Nr.: 61053

Stadtgemeinde Leibnitz

Hauptplatz 24

8430 Leibnitz

Vertragsbedienstete

	Bewertung NEU	Soll.Anz.	Soll.FTE	Ist.Anz.	Ist.FTE	Ansatz	Bezeichnung	Gruppe	Bemerkung
010 Hauptverwaltung	S	27	23,84	31	21,89				
				1	0,75	10000	Hauptverwaltung	a	DP 100 % - 0,25 FTE frei
				1	1,00	10000	Hauptverwaltung	a	
				1	0,00	10000	Hauptverwaltung	b	Karenz bis 28.09.2025 kein DP
				1	1,00	10000	Hauptverwaltung	b	Nachfolge ATZ, kein DP
				1	0,75	10000	Hauptverwaltung	b	0,25 FTE unbesetzt
				6	6,00	10000	Hauptverwaltung	b	
				2	2,00	10000	Hauptverwaltung	c	B-Posten
				1	1,00	10000	Hauptverwaltung	c	ETZ bis 10/2025
				1	0,50	10000	Hauptverwaltung	c	ETZ 0,25 FTE unbesetzt (DP 75%) ab 12.2025 ETZ (20 Std/Wo)
				1	0,00	10000	Hauptverwaltung	c	Freizeitphase ATZ ab 02/2025 Ende DV 31.07.2026
				1	0,00	10000	Hauptverwaltung	c	Freizeitphase ATZ ab 05/2025 Ende DV 31.10.2027
				1	0,00	10000	Hauptverwaltung	c	Freizeitphase ATZ ab 08/2025 Ende DV 31.10.2027
				1	1,00	10000	Hauptverwaltung	c	Karenzvertretung
				1	0,80	10000	Hauptverwaltung	c	0,2 FTE unbesetzt (DP 100%)
				3	3,00	10000	Hauptverwaltung	c	
				1	1,00	10000	Hauptverwaltung	d	Postpartnerstelle
				1	1,00	10000	Hauptverwaltung	d	
				1	0,13	10000	Hauptverwaltung	5	Postpartnerstelle
				5	1,96	10000	Hauptverwaltung	5	
015 Projektmanag. & Stadtentwicklung	S	3	2,50	3	2,25	15000	Projektmanag. & Stadtentwickl.	b	DP 100%, frei: 0,25 FTE
						15000	Projektmanag. & Stadtentwickl.	b	
016 EDV	S	4	5,13	5	4,13				
				3	3,00	16000	EDV-Stabstelle	b	
				1	1,00	16000	EDV-Stabstelle	c	
				1	0,13	16000	EDV-Stabstelle	5	
022 Standesamt	S	2	2,40	4	2,40				
				2	1,50	22000	Standesamt	b	

Dienstpostenart: Von 1 bis 99

Stellenplan komprimiert - VA 2025 - Entwurf

Selektion:

Dienstnehmer:

ÖSTAT Nr.: 61053
 Stadtgemeinde Leibnitz
 Hauptplatz 24
 8430 Leibnitz

Vertragsbedienstete

	Bewertung NEU	Soll.Anz.	Soll.FTE	Ist.Anz.	Ist.FTE	Ansatz	Bezeichnung	Gruppe	Bemerkung
				1	0,75	22000	Standesamt	c	B-Posten
				1	0,15	22000	Standesamt	5	
023 Meldeamt	S		0,00	0					
025 Staatsbürgerschaft	S	1	0,75	3	0,75				
				2	0,50	22000	Standesamt	b	
				1	0,25	22000	Standesamt	c	B-Posten
030 Bauamt	S	16	14,39	16	14,02				
				1	1,00	30000	Bauamt	b	A-Posten
				1	0,63	30000	Bauamt	b	75% DP, 0,125 FTE frei
				6	6,00	30000	Bauamt	b	
				1	0,75	30000	Bauamt	c	0,25 FTE frei, (100% DP)
				5	5,00	30000	Bauamt	c	
				2	0,64	30000	Bauamt	5	
21111 VS Stadt	S	3	2,07	4	2,07				
				1	0,90	211110	Volksschule Stadt	2	
				1	0,42	211110	Volksschule Stadt	5	ATZ ab 01.12.2023 geblockt (50%)
				2	0,75	211110	Volksschule Stadt	5	
21112 VS Linden	S	6	3,50	6	3,50				
				1	1,00	211120	Volksschule Linden	2	
				5	2,50	211120	Volksschule Linden	5	
21113 VS Kaindorf	S	6	3,38	6	3,38				
				1	1,00	211130	Volksschule Kaindorf	2	
				5	2,38	211130	Volksschule Kaindorf	5	
21114 VS Frauenberg	S	1	0,63	1	0,63	211140	Volksschule Seggauberg	5	
212 MS 1	S	6	3,83	6	3,83				
				1	0,93	212000	MS I	d	
				1	0,90	212000	MS I	2	
				4	2,00	212000	MS I	5	
21201 Sporthalle MS 1	S		0,10	1	0,10	212010	Sporthalle MS I	2	
2121 MS 2	S	4	3,35	4	2,60				

Dienstpostenart: Von 1 bis 99

Stellenplan komprimiert - VA 2025 - Entwurf

Selektion:

Dienstnehmer:

ÖSTAT Nr.: 61053
 Stadtgemeinde Leibnitz
 Hauptplatz 24
 8430 Leibnitz

Vertragsbedienstete

	Bewertung NEU	Soll.Anz.	Soll.FTE	Ist.Anz.	Ist.FTE	Ansatz	Bezeichnung	Gruppe	Bemerkung
213 ASO (Allg. Sonderschule)	S	1	0,56	1	1,00	212100	MS II	2	
				3	1,60	212100	MS II	5	
				3	0,56				
				1	0,21	211110	Volksschule Stadt	5	ATZ ab 01.12.2023 geblockt (50%)
				1	0,10	213000	Allgemeine Sonderschule	2	
				1	0,25	213000	Allgemeine Sonderschule	5	
214 Poly	S		0,00	0					
240 Kiga Sumsi	S	5	4,63	5	3,88				
				2	2,00	240000	Kindergarten Sumsi	k 3	
				2	1,50	240000	Kindergarten Sumsi	kb	
2401 Kiga Spf 1	S	8	7,09	1	0,38	240000	Kindergarten Sumsi	5	
				9	6,84				
				1	0,75	240100	Kindergarten Sparefroh I	d	
				1	0,75	240100	Kindergarten Sparefroh I	k 3	100% DP, 0,25 FTE frei, Springerin
				3	3,00	240100	Kindergarten Sparefroh I	k 3	
				2	1,50	240100	Kindergarten Sparefroh I	kb	
2402 Kiga Spf 2	S	7	6,09	1	0,34	240100	Kindergarten Sparefroh I	5	
				1	0,50	240200	Kindergarten Sparefroh II	k 3	
				8	6,09				
				1	0,21	240100	Kindergarten Sparefroh I	5	
				1	0,88	240200	Kindergarten Sparefroh II	d	
				4	3,50	240200	Kindergarten Sparefroh II	k 3	
2403 Kiga Spf 3	S	10	8,88	2	1,50	240200	Kindergarten Sparefroh II	kb	
				11	8,13				
				1	0,25	240300	Kinderkrippe Sparefroh III	k 3	(0,75 FTE frei)
				3	3,00	240300	Kinderkrippe Sparefroh III	k 3	
				6	4,50	240300	Kinderkrippe Sparefroh III	kb	
				1	0,38	240300	Kinderkrippe Sparefroh III	5	
2404 Kiga Kaindorf	S	13	10,25	14	9,50				
				1	0,00	240400	Kindergarten Kaindorf	k 3	Karenz 26.09.2024 - 25.09.2026

Dienstpostenart: Von 1 bis 99

Stellenplan komprimiert - VA 2025 - Entwurf

Selektion:

Dienstnehmer:

ÖSTAT Nr.: 61053

Stadtgemeinde Leibnitz

Hauptplatz 24

8430 Leibnitz

Vertragsbedienstete

	Bewertung NEU	Soll.Anz.	Soll.FTE	Ist.Anz.	Ist.FTE	Ansatz	Bezeichnung	Gruppe	Bemerkung
				1	0,25	240400	Kindergarten Kaindorf	k 3	Karenzvertretung (0,75 FTE frei)
				5	5,00	240400	Kindergarten Kaindorf	k 3	
				5	3,75	240400	Kindergarten Kaindorf	kb	
				2	0,50	240400	Kindergarten Kaindorf	5	
				4	2,63				
2405 Kiga Frauenberg	S	4	3,13	4	2,63				
				1	0,50	240500	Kindergarten Seggauberg	k 3	100% DP, 0,5FTE unbesetzt
				1	0,75	240500	Kindergarten Seggauberg	k 3	75% DP
				1	1,00	240500	Kindergarten Seggauberg	k 3	
				1	0,38	240500	Kindergarten Seggauberg	5	Kiga Seggauberg
273 Stadtbücherei	S	5	2,75	5	2,75				
				1	0,88	273000	Stadtbücherei	c	pensionsberechtigt ab 01/2023
				1	0,65	273000	Stadtbücherei	c	pensionsberechtigt ab 06/2025
				1	0,63	273000	Stadtbücherei	c	
				1	0,40	273000	Stadtbücherei	d	
				1	0,19	273000	Stadtbücherei	5	
320 Musikschule	S	18	12,51	18	12,51				
				1	0,50	320000	F.K. Musikschule	d	
				1	1,00	320000	F.K. Musikschule	l1	
				1	0,00	320000	F.K. Musikschule	l2a2	Karenz
				5	4,17	320000	F.K. Musikschule	l2a2	
				1	1,00	320000	F.K. Musikschule	MLG	Karenzvertretung
				9	5,84	320000	F.K. Musikschule	MLG	
360 Tempelmuseum	S	2	1,00	2	1,00				
				1	0,63	360000	Tempelmuseum	d	
				1	0,38	360000	Tempelmuseum	5	
3801 Marenzihaus	S		0,10	1	0,10	380100	Altes Kino	5	
422 Tagesheimstätte	S	1	0,25	1	0,25	422000	Tagesheimstätte	c	
812 Öffentl. WC	S		0,15	1	0,15	812000	WC-Reinigung	5	
820 Wirtschaftshof	S	36	37,14	37	35,14				
				1	1,00	820000	Wirtschaftshof	c	

Dienstpostenart: Von 1 bis 99
 Dienstnehmer:

Stellenplan komprimiert - VA 2025 - Entwurf

Selektion:

ÖSTAT Nr.: 61053
 Stadtgemeinde Leibnitz
 Hauptplatz 24
 8430 Leibnitz

Vertragsbedienstete

	Bewertung NEU	Soll.Anz.	Soll.FTE	Ist.Anz.	Ist.FTE	Ansatz	Bezeichnung	Gruppe	Bemerkung
				1	1,00	820000	Wirtschaftshof	d	c-Posten
				5	4,75	820000	Wirtschaftshof	1	
				12	12,00	820000	Wirtschaftshof	2	
				16	15,34	820000	Wirtschaftshof	3	
				1	0,80	820000	Wirtschaftshof	4	
				1	0,25	820000	Wirtschaftshof	5	
849021 Eislaufplatz	S		0,21	2	0,21				
				1	0,16	858000	Städtisches Bad	3	
				1	0,05	858000	Städtisches Bad	5	
858 Städtisches Bad	S	2	1,20	2	1,20				
				1	0,50	858000	Städtisches Bad	3	
				1	0,70	858000	Städtisches Bad	5	
894 Kulturzentrum	S	2	1,50	2	1,50				
				1	1,00	894000	Kulturzentrum	2	
				1	0,50	894000	Kulturzentrum	5	
900 Finanzverwaltung	S	10	9,27	11	8,59				
				4	4,00	900000	Finanzverwaltung	b	
				1	0,83	900000	Finanzverwaltung	c	0,175 FTE unbesetzt
				1	0,50	900000	Finanzverwaltung	c	0,5 FTE unbesetzt
				4	3,01	900000	Finanzverwaltung	c	
				1	0,25	900000	Finanzverwaltung	5	
Summe		203	172,56	226	162,56				

sonstige Bedienstete

	Bewertung NEU	Soll.Anz.	Soll.FTE	Ist.Anz.	Ist.FTE	Ansatz	Bezeichnung	Gruppe	Bemerkung
010 Hauptverwaltung	S		1,00	0					
015 Projektmanag. & Stadtentwicklung	S	1	1,00	1	1,00	15000	Projektmanag. & Stadtentwickl.	b	
21111 VS Stadt	S	1	0,25	1	0,25	211110	Volksschule Stadt	c	
21112 VS Linden	S	1	0,50	1	0,50	211120	Volksschule Linden	c	

Dienstpostenart: Von 1 bis 99

Stellenplan komprimiert - VA 2025 - Entwurf

Selektion:

Dienstnehmer:

ÖSTAT Nr.: 61053
 Stadtgemeinde Leibnitz
 Hauptplatz 24
 8430 Leibnitz

sonstige Bedienstete

	Bewertung NEU	Soll.Anz.	Soll.FTE	Ist.Anz.	Ist.FTE	Ansatz	Bezeichnung	Gruppe	Bemerkung
21113 VS Kaindorf	S		0,25	1	0,25	211110	Volksschule Stadt	c	
2121 MS 2	S	1	0,55	1	0,55	212100	MS II	c	
820 Wirtschaftshof	S	1	2,00	1	1,00	820000	Wirtschaftshof		
Summe		5	5,55	6	3,55				
Gesamtsumme		208	178,11	232	166,11				

achweis über die Leistungen für Personal / Finanzierung ab 2024

Gruppe	Abschnitt	Ansatz	Geldbezüge der Vertragsbediensteten der Verwaltung 510000 - 510999	Geldbezüge der Vertragsbediensteten in handwerklicher Verwendung...	Geldbezüge der ganzjährig beschäftigten Angestellte...	Geldbezüge der ganzjährig beschäftigten Arbeiterinnen un...	Geldbezüge der nicht ganzjährig beschäftigten Angestellte...	Geldbezüge der nicht ganzjährig beschäftigten Arbeiterinnen un...	sonstige Aufwandsentschädigungen 563000 - 563999	Mehrleistungsvergütungen 565000 - 565999	Zuwendung aus Anlass von Dienstjubiläen 566000 - 566999	Belohnungen, Geldaushilfen und Leistungsprämien 567000 - 567999	sonstige Nebengebühren 569000 - 569999	Dienstgeberbeiträge zum Ausgleichsfonds für Familienbeihilfen 580000 - 580999	
0	00	000000 Gewählte Gemeindeorgane													
	01	010000 Hauptverwaltung	1.255.600	66.000	4.300		35.700	0	0	28.000	27.900	7.600	3.100	44.000	
		010010 Hauptverwaltung Sonstiges													
		015000 Stadtentwicklung	150.300		98.300				0						9.200
		016000 Elektronische Datenverarbeitung	209.700	3.300			0	0		18.800					8.600
	02	022000 Standesamt	109.600	5.500						7.600	28.500				5.600
		025000 Staatsbürgerschaft	36.600								400				1.400
	03	030000 Bauamt	824.100	21.100			0	0		80.000	0	2.500		30.300	
	Summe Gruppe 0			2.585.900	95.900	102.600	35.700	0	7.600	155.700	27.900	10.100	3.100	99.100	
	2	21	211110 VS I (Stadt)	0	77.100			7.800			5.200	0			3.400
211120 Volksschule Leibnitz - Linden			0	150.100			15.100			5.700				4.300	
211130 Volksschule Kaindorf a. d. Sulm			0	124.200			7.800	0		3.500				4.700	
211140 Volksschule Frauenberg				22.100						300				900	
212000 Mittelschule I			37.900	113.500						9.700				6.000	
212010 Mittelschule I (Sporthalle)				4.700						1.200		0		300	
212100 Mittelschule II			0	122.100	22.900					5.500				3.800	
213000 Allgemeine Sonderschule				19.000						700	0			800	
214000 Polytechnische Schule				0						0				0	
24		240000 Städt. Kindergarten Sumsi	223.100	12.600			1.000			4.400	9.200			8.200	
		240100 Kindergarten Sparefroh I	347.400	11.200			1.000			8.500				12.500	
		240200 Kindergarten Sparefroh II	280.100	7.200			0	0		7.200				10.600	
		240300 Kinderkrippe Sparefroh III	370.500	12.900			14.600	0		9.700				15.000	
		240400 Kindergarten Kaindorf a. d. Sulm	384.900	16.800			41.600			6.200				16.600	
		240500 Kindergarten Seggauberg	134.700	13.400						3.900				5.600	
27		273000 Städt. Bücherei	112.000	9.600			0	0						1.200	
Summe Gruppe 2			1.890.600	716.500	22.900	88.900	0		71.700	9.200	0		93.900		
3		32	320000 Städt. Musikschule	799.200	34.700			15.700			6.200	11.200		3.500	30.900
		36	360000 Tempelmuseum	25.100	12.500			27.200	0		1.500				2.000
	38	380100 Altes Kino Marenzi		4.100						400				100	

Gruppe	Abschnitt	Ansatz	Dienstgeberbeiträge zur Alterssicherung 581000 - 581999	sonstige Dienstgeberbeiträge zur sozialen Sicherheit 582000 - 582099	freiwillige Sozialleistungen 590000 - 590999	Reisegebühren 724000 - 724999	Gesamtsumme
0	00	000000 Gewählte Gemeindeorgane		13.200		0	13.200
	01	010000 Hauptverwaltung	310.000	281.700	5.300	2.100	2.071.300
		010010 Hauptverwaltung Sonstiges	39.400				39.400
		015000 Stadtentwicklung	14.100	47.800	300	2.700	322.700
		016000 Elektronische Datenverarbeitung	20.900	46.500	300	300	308.400
	02	022000 Standesamt	29.500	30.700	200	500	217.700
		025000 Staatsbürgerschaft	17.400	7.600	100	200	63.700
	03	030000 Bauamt	112.900	172.200	2.500	1.000	1.246.600
		Summe Gruppe 0	544.200	599.700	8.700	6.800	4.283.000
2	21	211110 VS I (Stadt)	8.900	19.200	900	100	122.600
		211120 Volksschule Leibnitz - Linden	15.000	34.200	800	100	225.300
		211130 Volksschule Kaindorf a. d. Sulm	12.500	26.900	400	100	180.100
		211140 Volksschule Frauenberg	2.300	4.500	200		30.300
		212000 Mittelschule I	14.700	32.000	700	100	214.600
		212010 Mittelschule I (Sporthalle)	3.300	1.200	100	100	10.900
		212100 Mittelschule II	24.600	29.900	1.000	100	209.900
		213000 Allgemeine Sonderschule	2.300	4.600	200	100	27.700
		214000 Polytechnische Schule	2.600	0	0		2.600
	24	240000 Städt. Kindergarten Sumsi	35.600	47.400	800	200	342.500
		240100 Kindergarten Sparefroh I	34.800	73.500	1.200	500	490.600
		240200 Kindergarten Sparefroh II	55.100	58.800	900	300	420.200
		240300 Kinderkrippe Sparefroh III	37.400	80.900	1.600	300	542.900
		240400 Kindergarten Kaindorf a. d. Sulm	37.200	91.100	1.900	200	596.500
		240500 Kindergarten Seggauberg	13.700	30.900	800	100	203.100
	27	273000 Städt. Bücherei	13.200	16.900	700	100	153.700
		Summe Gruppe 2	313.200	552.000	12.200	2.400	3.773.500
3	32	320000 Städt. Musikschule	115.000	164.800	3.000	200	1.184.400
	36	360000 Tempelmuseum	2.400	7.200	400	200	78.500
	38	380100 Altes Kino Marenzi	400	900			5.900

Gruppe	Abschnitt	Ansatz	Geldbezüge der Vertragsbediensteten der Verwaltung 510000 - 510999	Geldbezüge der Vertragsbediensteten in handwerklicher Verwendung...	Geldbezüge der ganzjährig beschäftigten Angestellte...	Geldbezüge der ganzjährig beschäftigten Arbeiterinnen un...	Geldbezüge der nicht ganzjährig beschäftigten Angestellte...	Geldbezüge der nicht ganzjährig beschäftigten Arbeiterinnen un...	sonstige Aufwandsentschädigungen 563000 - 563999	Mehrleistungsvergütungen 565000 - 565999	Zuwendung aus Anlass von Dienstjubiläen 566000 - 566999	Belohnungen, Geldaushilfen und Leistungsprämien 567000 - 567999	sonstige Nebengebühren 569000 - 569999	Dienstgeberbeiträge zum Ausgleichsfonds für Familienbeihilfen 580000 - 580999
3	Summe Gruppe 3		824.300	51.300			42.900	0		8.100	11.200		3.500	33.000
4	42	422000 Tagesheimstätte	9.500	0										300
	Summe Gruppe 4		9.500	0										300
8	81	812000 WC-Anlage		6.200						600				100
	82	820000 Wirtschaftshof	129.500	1.270.300		14.100	0	5.100	200	182.400			13.600	50.700
	84	849020 Marenzihof		200										100
		849021 Marenzihof-Eislaufplatz		7.500					100	2.100			100	200
	85	858000 Städtisches Bad		44.400	0		15.600	12.900	100	12.600			100	2.300
	89	894000 Stadthallen, Kongresshäuser		62.400				0		6.200				300
	Summe Gruppe 8		129.500	1.391.000	0	14.100	15.600	18.000	400	203.900			13.800	53.700
9	90	900000 Finanzverwaltung	460.600	6.500						28.900				18.300
	Summe Gruppe 9		460.600	6.500						28.900				18.300
Summe gesamt			5.900.400	2.261.200	125.500	14.100	183.100	18.000	8.000	468.300	48.300	10.100	20.400	298.300

Gruppe	Abschnitt	Ansatz	Dienstgeberbeiträge zur Alterssicherung 581000 - 581999	sonstige Dienstgeberbeiträge zur sozialen Sicherheit 582000 - 582099	freiwillige Sozialleistungen 590000 - 590999	Reisegebühren 724000 - 724999	Gesamtsumme
3	Summe Gruppe 3		117.800	172.900	3.400	400	1.268.800
4	42	422000 Tagesheimstätte	1.300	1.900	100		13.100
	Summe Gruppe 4		1.300	1.900	100		13.100
8	81	812000 WC-Anlage	700	1.300			8.900
	82	820000 Wirtschaftshof	163.400	322.600	6.900	100	2.158.900
	84	849020 Marenzihof		100	0		400
		849021 Marenzihof-Eislaufplatz	3.100	1.900	0	0	15.000
	85	858000 Städtisches Bad	3.300	16.900	200	200	108.600
	89	894000 Stadthallen, Kongresshäuser	6.100	13.600	300	0	88.900
	Summe Gruppe 8		176.600	356.400	7.400	300	2.380.700
9	90	900000 Finanzverwaltung	110.100	98.100	1.900	1.000	725.400
	Summe Gruppe 9		110.100	98.100	1.900	1.000	725.400
Summe gesamt			1.263.200	1.781.000	33.700	10.900	12.444.500

Personaldaten iSd ÖStp (Anlage 4)

Anlage 4 - Personaldaten des Landes/der Gemeinde(n) für das Jahr 2025 (t) iSd ÖStP¹

Grau unterlegte Felder sind von Ländern und Gemeinden auszufüllen. (Voranschlag 2025)

(1)	(2)	(3)	(4)	(5)	(6)	(7)	(8)
Gruppe 1 - gesamt	Dienstverhältnis zu Land/Gemeinde, dienstleistend in einer Dienststelle, bezahlt aus dem Budget von L/G		Personalaufwendungen, Aktive, betriebsmäßige Darstellung exklusive Ausgliederungen)				
	Köpfe	VBÄ	davon melden Gemeinden optional				gesamt
Bezüge (L und G: Unterklasse 50-55)			Nebengebühren (L und G: Gruppen 564-569)	Dienstgeberbeiträge (L und G: Unterklasse 58)	Weitere Aufwendungen	Kontenklasse 5	
BeamtInnen	0,0	0,0	0,0	0,0	0,0	0,0	0,0
Vertragsbedienstete	208,0	166,1	8 502 300,0	555 100,0	3 342 500,0	33 700,0	12 433 600,0
KV-Bedienstete	0,0	0,0	0,0	0,0	0,0	0,0	0,0
Summe	208,0	166,1	8 502 300,0	555 100,0	3 342 500,0	33 700,0	12 433 600,0
darunter (Teilmengen der Gruppe 1)							
	Köpfe	VBÄ					
MusikschullehrerInnen	17,0	12,0					
KindergärtnerInnen und	25,0	20,5					
Bedienstete nicht-ausgliederter Krankenanstalten							
Gruppe 1a - Ausbildungsverhältnisse (insb. Lehrlinge)							
	Köpfe						
	1,0	1					

Personaldaten des Landes/der Gemeinde(n) für das Jahr 2025 (t)

(1)	(2)	(3)	(4)	(5)	(6)	(7)	(8)
Gruppe 2 - gesamt	Dienstverhältnis zu L/G, dienstleistend bei sonstigem Rechtsträger, bezahlt aus dem Budget von L/G		Personalaufwendungen, Aktive, Ausgegliederte				
	Köpfe	VBÄ	davon melden Gemeinden optional				gesamt
Bezüge (L und G: Unterklasse 50-55)			Nebengebühren (L und G: Gruppen 564-569)	Dienstgeberbeiträge (L und G: Unterklasse 58)	Weitere Aufwendungen	Kontenklasse 5	
BeamtInnen							0,0
Vertragsbedienstete							0,0
Summe	0,0	0,0	0,0	0,0	0,0	0,0	0,0

Gruppe 2 - nach Rechtsträger			
Einheit: Name			
Refundierung des Personalaufwandes? Ja/Nein		Köpfe	VBÄ
Anzahl L/G-Bedienstete			
Einheit: Name			
Refundierung des Personalaufwandes? Ja/Nein		Köpfe	VBÄ
Anzahl L/G-Bedienstete			
Einheit: Name			
Refundierung des Personalaufwandes? Ja/Nein		Köpfe	VBÄ
Anzahl L/G-Bedienstete			
Einheit: Name			
Refundierung des Personalaufwandes? Ja/Nein		Köpfe	VBÄ
Anzahl L/G-Bedienstete			
Einheit: Name			
Refundierung des Personalaufwandes? Ja/Nein		Köpfe	VBÄ
Anzahl L/G-Bedienstete			
Einheit: Name			
Refundierung des Personalaufwandes? Ja/Nein		Köpfe	VBÄ
Anzahl L/G-Bedienstete			
Einheit: Name			
Refundierung des Personalaufwandes? Ja/Nein		Köpfe	VBÄ
Anzahl L/G-Bedienstete			
Einheit: Name			
Refundierung des Personalaufwandes? Ja/Nein		Köpfe	VBÄ
Anzahl L/G-Bedienstete			

Personaldaten des Landes/der Gemeinde(n) für das Jahr 2025 (t)

(1)	(2)	(3)	(4)	(5)	(6)	(7)	(8)
Gruppe 3 - gesamt Gemeinden melden optional	Dienstverhältnis zu L/G, dienstleistend bei sonstigem Rechtsträger, bezahlt von sonstigem Rechtsträger		Personalaufwendungen				
			<i>davon melden Gemeinden optional</i>				gesamt
	Köpfe	VBÄ	<i>Bezüge (L und G: Unterklasse 50-55)</i>	<i>Nebengebühren (L und G: Gruppen 564- 569)</i>	<i>Dienstgeber- beiträge (L und G: Unterklasse 58)</i>	<i>Weitere Aufwendungen</i>	<i>Kontenklasse 5</i>
BeamtInnen							0,0
Vertragsbedienstete							0,0
Summe	0,0	0,0	0,0	0,0	0,0	0,0	0,0

Gruppe 3 - nach Rechtsträger			
Einheit: Name			
Refundierung des Personalaufwandes? Ja/Nein		Köpfe	VBÄ
Anzahl L/G-Bedienstete			
Einheit: Name			
Refundierung des Personalaufwandes? Ja/Nein		Köpfe	VBÄ
Anzahl L/G-Bedienstete			
Einheit: Name			
Refundierung des Personalaufwandes? Ja/Nein		Köpfe	VBÄ
Anzahl L/G-Bedienstete			
Einheit: Name			
Refundierung des Personalaufwandes? Ja/Nein		Köpfe	VBÄ
Anzahl L/G-Bedienstete			
Einheit: Name			
Refundierung des Personalaufwandes? Ja/Nein		Köpfe	VBÄ
Anzahl L/G-Bedienstete			
Einheit: Name			
Refundierung des Personalaufwandes? Ja/Nein		Köpfe	VBÄ
Anzahl L/G-Bedienstete			
Einheit: Name			
Refundierung des Personalaufwandes? Ja/Nein		Köpfe	VBÄ
Anzahl L/G-Bedienstete			
Einheit: Name			
Refundierung des Personalaufwandes? Ja/Nein		Köpfe	VBÄ
Anzahl L/G-Bedienstete			

Personaldaten des Landes/der Gemeinde(n) für das Jahr 2025 (t)

(1)	(2)	(3)	(4)	(5)	(6)	(7)	(8)	(9)
Gruppe 4 (LandeslehrerInnen)	Dienstverhältnis zur Gebietskörperschaft Land, dienstleistend in einer Landesdienststelle, PA über FAG ersetzt	Personalaufwendungen						
		davon						
		Köpfe	VBÄ	Bezüge (L und G: Unterklasse 50-55)	Nebengebühren (L und G: Gruppen 564- 569)	Dienstgeber- beiträge (L und G: Unterklasse 58)	Weitere Aufwendungen	Kontenklasse 5
Allgemeinbildende Pflichtschulen (Ersatz 100%)	BeamtInnen							0,0
	Vertragsbedienstete							0,0
	Summe	0,0	0,0	0,0	0,0	0,0	0,0	0,0
Berufsschulen (Ersatz 50%)	BeamtInnen							0,0
	Vertragsbedienstete							0,0
	Summe	0,0	0,0	0,0	0,0	0,0	0,0	0,0
land- und forstwirtschaftliche Berufs- und Fachschulen (Ersatz 50 %)	BeamtInnen							0,0
	Vertragsbedienstete							0,0
	Summe	0,0	0,0	0,0	0,0	0,0	0,0	0,0

Gliederung des aktiven Personals von Ländern und Gemeinden optional - nach COFOG	Gruppe 1 VBÄ	Gruppe 1 Aufwand	Gruppe 2 VBÄ	Gruppe 2 Aufwand
1 ALLGEMEINE ÖFFENTLICHE VERWALTUNG				
2 VERTEIDIGUNG				
3 ÖFFENTLICHE ORDNUNG UND SICHERHEIT				
4 WIRTSCHAFTLICHE ANGELEGENHEITEN				
5 UMWELTSCHUTZ				
6 WOHNUNGSWESEN UND KOMMUNALE EINRICHTUNGEN				
7 GESUNDHEITSWESEN				
8 FREIZEITGESTALTUNG, SPORT, KULTUR UND RELIGION				
9 BILDUNGSWESEN				
10 SOZIALE SICHERUNG				

Personaldaten des Landes/der Gemeinde(n)

(1) (2) (3) (4) (5) (6)

BeamtInnen-PensionistInnen zum 31.12.2025			
	Anzahl	Ø-Pensionshöhe /Mt. ¹⁾	
RuhegenussbezieherInnen			
Hinterbliebene ²⁾			
Neue RuhegenussbezieherInnen im Bezugsjahr 2025			
	Anzahl	Ø-Pensionsantrittsalter	Ø-Pensionshöhe /Mt. ¹⁾
Alterspension ³⁾			
Dienstunfähigkeit ⁴⁾			
vorzeitige Pensionierung mit Abschlag ⁵⁾			
vorzeitige Pensionierung ohne Abschlag ⁶⁾			
Pensionierungen gesamt			
1) Durchschnittspension im Dezember laut Personalstatistik-Festlegungen ohne Sonderzahlungen, ohne Pflegegeld und ohne sonstige Transferleistungen; brutto 2) Witwen-, Witwer-, Waisenversorgungsbezüge und vergleichbare Leistungen 3) Ruhebezüge aufgrund einer Ruhestandsversetzung durch Erklärung iSd § 15 iVm § 236c Abs. 1 BDG 1979, eines Übertritts in den Ruhestand oder einer vergleichbaren Regelung 4) Ruhebezüge aufgrund einer Ruhestandsversetzung wegen dauernder Dienstunfähigkeit 5) Ruhebezüge aufgrund einer Ruhestandsversetzung vor dem Mindestalter für eine Ruhestandsversetzung durch Erklärung iSd Z 3, die eine Minderung der Bemessungsgrundlage bewirkt (z.B. § 207n BDG 1979) 6) Ruhebezüge aufgrund einer Ruhestandsversetzung vor dem Mindestalter für eine Ruhestandsversetzung durch Erklärung iSd Z 3, die keine Minderung der Bemessungsgrundlage bewirkt (z.B. § 207n BDG 1979)			
Pensionsausgaben für das Bezugsjahr 2025			
Summe			

Fußnote:

¹⁾ entspricht der Anlage 1 des ÖStP mit terminologischen Anpassungen auf die VRV 2015

Nachweis über Transferzahlungen (Anlage 6a)

Haushaltskonto	Bezeichnung Ansatz	Bezeichnung Post	Summe Einzahlungen	Summe Auszahlungen
Transferzahlungen von/an Bund, Bundesfonds, Bundeskammern				
Gesamtsumme Transferzahlungen von/an Bund, Bundesfonds, Bundeskammern			16 090 100,00	0,00
Summe Kapitaltransfers			280 000,00	0,00
Summe Transfers			15 810 100,00	0,00
2/211110/860200	VS I (Stadt)	Transfers von Bund, Bundesfonds und Bundeskammern (admin. Assistenz)	2 000,00	
2/211120/860200	Volksschule Leibnitz - Linden	Transfers von Bund, Bundesfonds und Bundeskammern (admin. Assistenz)	6 500,00	
2/211130/860200	Volksschule Kaindorf a. d. Sulm	Transfers von Bund, Bundesfonds und Bundeskammern (admin. Assistenz)	1 800,00	
2/212100/860200	Mittelschule II	Transfers von Bund, Bundesfonds und Bundeskammern (admin. Assistenz)	10 600,00	
2/240990/860170	Zukunftsfonds Elementarpädagogik	Transfers von Bund, Bundesfonds und Bundeskammern	360 600,00	
2/360000/860000	Tempelmuseum	Transfers von Bund, Bundesfonds und Bundeskammern	3 000,00	
2/380100/860200	Altes Kino Marenzi	Transfers von Bund, Bundesfonds und Bundeskammern	24 400,00	
2/423000/860150	Essen auf Rädern	Lfd. Transferzahlungen von Bund und Bundesfonds (GSBG)	22 700,00	
2/429000/860150	Sonstige Einrichtungen und Maßnahmen	Transfers von Bund, Bundesfonds und Bundeskammern (GSBG betreutes Wohnen)	9 500,00	
2/529020/860000	Altlast Jöss - ST5 Rösslergrube	Transfers von Bund, Bundesfonds und Bundeskammern	119 500,00	
2/925000/859100	Ertragsanteile an gemeinschaftlichen Bundesabgaben	Ertragsanteile - nach dem abgestuften Bevölkerungsschlüssel	14 736 200,00	
2/941000/860130	Sonstige Finanzaufweisungen nach dem FAG	Transfers von Bund, Bundesfonds und Bundeskammern	120 800,00	
2/941000/860140	Sonstige Finanzaufweisungen nach dem FAG	Transfers von Bund, Bundesfonds und Bundeskammern	36 400,00	
2/941000/860160	Sonstige Finanzaufweisungen nach dem FAG	Transfers von Bund, Bundesfonds und Bundeskammern	356 100,00	
6/211112/300000	Volksschule I Zubau	Kapitaltransfers von Bund, Bundesfonds und Bundeskammern (KIG 2023)	105 000,00	
6/211121/300000	Volksschule Leibnitz - Linden (Aufwand Stadtgem.Lbn.)	Kapitaltransfers von Bund, Bundesfonds und Bundeskammern (KIG 2023)	87 500,00	
6/816000/300000	Öffentliche Beleuchtung und öffentliche Uhren	Kapitaltransfers von Bund, Bundesfonds und Bundeskammern (KIG 2023)	87 500,00	
Transferzahlungen von/an Länder, Landesfonds, Landeskammern				
Gesamtsumme Transferzahlungen von/an Länder, Landesfonds, Landeskammern			5 186 800,00	9 458 200,00
Summe Kapitaltransfers			0,00	0,00
Summe Transfers			5 186 800,00	9 458 200,00
2/025000/861000	Staatsbürgerschaft	Lfd. Transferzahlungen von Ländern und Landesfonds	4 900,00	
2/030000/861130	Bauamt	Transfers von Ländern, Landesfonds und Landeskammern	62 700,00	
2/211110/861020	VS I (Stadt)	Lfd. Transferzahlungen von Ländern und Landesfonds (Nachmittagsbetr.)	45 000,00	
2/211110/861140	VS I (Stadt)	Transfers von Ländern, Landesfonds und Landeskammern (admin. Assistenz)	1 300,00	
2/211120/861020	Volksschule Leibnitz - Linden	Lfd. Transferzlg.v.Ländern und Landesfonds (Nachmittagsbetr.)	35 500,00	

Haushaltskonto	Bezeichnung Ansatz	Bezeichnung Post	Summe Einzahlungen	Summe Auszahlungen
Transferzahlungen von/an Länder, Landesfonds, Landeskammern				
Gesamtsumme Transferzahlungen von/an Länder, Landesfonds, Landeskammern			5 186 800,00	9 458 200,00
Summe Kapitaltransfers			0,00	0,00
Summe Transfers			5 186 800,00	9 458 200,00
2/211120/861140	Volksschule Leibnitz - Linden	Transfers von Ländern, Landesfonds und Landeskammern (admin. Assistenz)	1 600,00	
2/211130/861020	Volksschule Kaindorf a. d. Sulm	Lfd. Transferzahlungen von Ländern und Landesfonds (Nachmittagsbetr.)	39 000,00	
2/211130/861140	Volksschule Kaindorf a. d. Sulm	Transfers von Ländern, Landesfonds und Landeskammern (admin. Assistenz)	500,00	
2/211140/861020	Volksschule Frauenberg	Lfd. Transferzahlungen von Ländern und Landesfonds (Nachmittagsbetr.)	11 400,00	
2/212000/861020	Mittelschule I	Lfd. Transferzahlungen von Ländern und Landesfonds (Nachmittagsbetr.)	20 000,00	
2/212100/861020	Mittelschule II	Lfd. Transferzahlungen von Ländern u.Landesfonds (Nachmittagsbetr.)	12 000,00	
2/212100/861140	Mittelschule II	Transfers von Ländern, Landesfonds und Landeskammern (admin. Assistenz)	2 700,00	
2/240000/861130	Städt.Kindergarten Sumsi	Transfers von Ländern, Landesfonds und Landeskammern	8 800,00	
2/240000/861140	Städt.Kindergarten Sumsi	Lfd. Transferzahlungen von Ländern und Landesfonds (Personalförd.)	98 000,00	
2/240000/861141	Städt.Kindergarten Sumsi	Lfd. Transverzlg. von Ländern und Landesfonds (Elternersatzbeitr.)	48 800,00	
2/240100/861140	Kindergarten Sparefroh I	Lfd. Transferzahlungen von Ländern u.Landesfonds (Personalförd.)	100 000,00	
2/240100/861141	Kindergarten Sparefroh I	Lfd. Transferzlg. von Ländern und Landesfonds (Elternersatzbeitr.)	45 300,00	
2/240200/861140	Kindergarten Sparefroh II	Lfd. Transferzahlungen von Ländern und Landesfonds (Personalf.)	105 000,00	
2/240200/861141	Kindergarten Sparefroh II	Lfd. Transferzlg. von Ländern und Landesfonds (Elternersatzbeitr.)	45 100,00	
2/240300/861140	Kinderkrippe Sparefroh III	Lfd. Transferzahlungen von Ländern u.Landesfonds (Personalförd.)	105 000,00	
2/240300/861141	Kinderkrippe Sparefroh III	Transfers von Ländern, Landesfonds und Landeskammern	15 400,00	
2/240310/861140	Städt. Sommerkindergarten	Lfd. Transferzahlungen von Ländern und Landesfonds	9 400,00	
2/240320/861140	Sommerkinderkrippe	Laufende Transferzahlungen von Ländern und Landesfonds	4 300,00	
2/240400/861140	Kindergarten Kaindorf a. d. Sulm	Lfd. Transferzahlungen von Ländern und Landesfonds (Personalförderung)	147 100,00	
2/240400/861141	Kindergarten Kaindorf a. d. Sulm	Lfd. Transferzlg. v. Ländern und Landesfonds (Elternersatzbeiträge)	79 300,00	
2/240500/861140	Kindergarten Seggauberg	Lfd. Transferzahlungen von Ländern und Landesfonds	61 000,00	
2/240500/861141	Kindergarten Seggauberg	Lfd. Transferzlg. von Ländern und Landesfonds (Elternersatzbeitr.)	17 400,00	
2/240990/861150	Zukunftsfonds Elementarpädagogik	Transfers von Ländern, Landesfonds und Landeskammern	360 600,00	
2/273000/861130	Städt.Bücherei	Transfers von Ländern, Landesfonds und Landeskammern	11 300,00	
2/320000/861130	Städt.Musikschule	Transfers von Ländern, Landesfonds und Landeskammern (Refundierung Abfertigung)	16 800,00	

Haushaltskonto	Bezeichnung Ansatz	Bezeichnung Post	Summe Einzahlungen	Summe Auszahlungen
Transferzahlungen von/an Länder, Landesfonds, Landeskammern				
Gesamtsumme Transferzahlungen von/an Länder, Landesfonds, Landeskammern			5 186 800,00	9 458 200,00
Summe Kapitaltransfers			0,00	0,00
Summe Transfers			5 186 800,00	9 458 200,00
2/320000/861140	Städt.Musikschule	Lfd. Transferzlg. v. Ländern und Landesfonds (Personalförderung)	560 000,00	
2/360000/861100	Tempelmuseum	Transfers von Ländern, Landesfonds und Landeskammern	2 500,00	
2/360000/861130	Tempelmuseum	Transfers von Ländern, Landesfonds und Landeskammern (Refundierung Abfertigung)	4 000,00	
2/419000/861170	Sonstige Einrichtungen und Maßnahmen	Transfers von Ländern, Landesfonds und Landeskammern (§ 2 StSPLFG)	306 000,00	
2/419000/861190	Sonstige Einrichtungen und Maßnahmen	Transfers von Ländern, Landesfonds und Landeskammern (§ 4 StSPLFG)	801 700,00	
2/429000/861000	Sonstige Einrichtungen und Maßnahmen	Lfd. Transferzlg. v. Ländern und Landesfonds (Betreutes Wohnen)	193 600,00	
2/429050/861200	Sonstige Einrichtungen und Maßnahmen	Transfers von Ländern, Landesfonds und Landeskammern (Übergangswohnung)	4 800,00	
2/820000/861130	Wirtschaftshof	Transfers von Ländern, Landesfonds und Landeskammern (Refundierung Abfertigung)	42 500,00	
2/853210/861200	Wohn- und Geschäftsgebäude Lastenstraße 8	Transfers von Ländern, Landesfonds und Landeskammern (Annuitätenzusch. Lastenstraße 8)	500,00	
2/853290/861200	Wohn- und Geschäftsgebäude Klostersgasse 19	Transfers von Ländern, Landesfonds und Landeskammern (Annuitätenzusch. Klostersgasse 19)	5 400,00	
2/853310/861200	Wohn- und Geschäftsgebäude Klostersgasse 21	Transfers von Ländern, Landesfonds und Landeskammern (Annuitätenzusch. Klostersgasse 21)	5 200,00	
2/853320/861200	Wohn- und Geschäftsgebäude Klostersgasse 23	Transfers von Ländern, Landesfonds und Landeskammern	7 800,00	
2/853330/861200	Wohn- und Geschäftsgebäude Alter Sportplatz 5	Transfers von Ländern, Landesfonds und Landeskammern (Annuitätenzusch. Alter Sportplatz 5)	2 100,00	
2/853340/861200	Wohn- und Geschäftsgebäude Dr. Seak-Weg 2	Transfers von Ländern, Landesfonds und Landeskammern (Annuitätenzusch. Dr. Seak-Weg 2)	4 600,00	
2/853350/861200	Wohn- und Geschäftsgebäude Dr. Seak-Weg 4	Transfers von Ländern, Landesfonds und Landeskammern (Annuitätenzusch. Dr. Seak-Weg 4)	4 500,00	
2/853360/861200	Wohn- und Geschäftsgebäude Karolingerweg 5	Transfers von Ländern, Landesfonds und Landeskammern (Annuitätenzusch. Karolingerweg 5)	4 600,00	
2/853370/861200	Wohn- und Geschäftsgebäude Karolingerweg 3	Transfers von Ländern, Landesfonds und Landeskammern (Annuitätenzusch. Karolingerweg 3)	4 700,00	
2/853390/861200	Wohn- und Geschäftsgebäude In der Hofau 5	Transfers von Ländern, Landesfonds und Landeskammern (Annuitätenzusch. In der Hofau 5)	7 600,00	
2/914000/861110	Beteiligung	Transfers von Ländern, Landesfonds und Landeskammern	143 500,00	
2/940000/861120	Bedarfszuweisungen	Transfers von Ländern, Landesfonds und Landeskammern	37 400,00	
2/940000/861160	Bedarfszuweisungen	Transfers von Ländern, Landesfonds und Landeskammern	65 000,00	
6/163000/871210	Freiwillige Feuerwehr Leibnitz	Kapitaltransfers aus Gemeinde-Bedarfszuweisungsmitteln	79 600,00	
6/211112/871110	Volksschule I Zubau	Kapitaltransfers aus Gemeinde-Bedarfszuweisungsmitteln	105 000,00	
6/211121/871110	Volksschule Leibnitz - Linden (Aufwand Stadtgem.Lbn.)	Kapitaltransfers aus Gemeinde-Bedarfszuweisungsmitteln	87 500,00	
6/211131/871120	Volksschule Kaindorf (eigener Aufwand)	Kapitaltransfers aus Gemeinde-Bedarfszuweisungsmitteln	450 000,00	

Haushaltskonto	Bezeichnung Ansatz	Bezeichnung Post	Summe Einzahlungen	Summe Auszahlungen
Transferzahlungen von/an Länder, Landesfonds, Landesammern				
Gesamtsumme Transferzahlungen von/an Länder, Landesfonds, Landesammern			5 186 800,00	9 458 200,00
Summe Kapitaltransfers			0,00	0,00
Summe Transfers			5 186 800,00	9 458 200,00
6/362100/871210	Schloss Seggau	Kapitaltransfers aus Gemeinde-Bedarfszuweisungsmitteln	125 000,00	
6/612000/871110	Gemeindestraßen	Kapitaltransfers aus Gemeinde-Bedarfszuweisungsmitteln	235 000,00	
6/612580/871210	B74 KVA Kaindorf - Grottenhof	Kapitaltransfers aus Gemeinde-Bedarfszuweisungsmitteln	100 000,00	
6/816000/871110	Öffentliche Beleuchtung und öffentliche Uhren	Kapitaltransfers aus Gemeinde-Bedarfszuweisungsmitteln	87 500,00	
6/821000/871110	Fuhrpark	Kapitaltransfers aus Gemeinde-Bedarfszuweisungsmitteln	87 500,00	
6/914000/871300	Beteiligung	Kapitaltransfers aus Gemeinde-Bedarfszuweisungsmitteln	106 500,00	
1/000000/751001	Gewählte Gemeindeorgane	Lfd. Transferzlg. an Länder und Landesfonds (Parteienförderung)		73 200,00
1/010000/581020	Hauptverwaltung	Lfd. Transferzlg. an Länder und Landesfonds (Grblg.85)		310 000,00
1/015000/581020	Stadtentwicklung	Lfd. Transferzlg. an Länder und Landesfonds (Grblg.85)		14 100,00
1/016000/581020	Elektronische Datenverarbeitung	Lfd. Transferzlg. an Länder und Landesfonds (Grblg.85)		20 900,00
1/030000/581020	Bauamt	Lfd. Transferzlg. an Länder und Landesfonds (Grblg.85)		112 900,00
1/210000/751004	Allgemeinbildende Pflichtschulen	Lfd. Transferzlg. an Länder und Landesfonds (Schulbaufonds)		2 000,00
1/240000/581020	Städt. Kindergarten Sumsi	Lfd. Transferzlg. an Länder und Landesfonds (Grblg.85)		35 600,00
1/240100/581020	Kindergarten Sparefroh I	Lfd. Transferzlg. an Länder und Landesfonds (Grblg.85)		34 800,00
1/240200/581020	Kindergarten Sparefroh II	Lfd. Transferzlg. an Länder und Landesfonds (Grblg.85)		55 100,00
1/240300/581020	Kinderkrippe Sparefroh III	Lfd. Transferzlg. an Länder und Landesfonds (Grblg.85)		37 400,00
1/240400/581020	Kindergarten Kaindorf a. d. Sulm	Lfd. Transferzlg. an Länder und Landesfonds (Grblg.85)		37 200,00
1/240500/581020	Kindergarten Seggauberg	Lfd. Transferzlg. an Länder und Landesfonds (Grblg.85)		13 700,00
1/273000/581020	Städt. Bücherei	Lfd. Transferzlg. an Länder und Landesfonds (Grblg.85)		13 200,00
1/320000/581020	Städt. Musikschule	Lfd. Transferzlg. an Länder und Landesfonds (Grblg.85)		115 000,00
1/380100/581020	Altes Kino Marenzi	Lfd. Transferzlg. an Länder und Landesfonds (Grblg.85)		400,00
1/419000/751130	Sonstige Einrichtungen und Maßnahmen	Transfers an Länder, Landesfonds und Landesammern (§ 2 StSPLFG)		6 618 700,00
1/419000/751140	Sonstige Einrichtungen und Maßnahmen	Transfers an Länder, Landesfonds und Landesammern (§ 3 StSPLFG)		13 600,00
1/419000/751150	Sonstige Einrichtungen und Maßnahmen	Transfers an Länder, Landesfonds und Landesammern (§ 4 StSPLFG)		213 100,00
1/419000/751160	Sonstige Einrichtungen und Maßnahmen	Transfers an Länder, Landesfonds und Landesammern (§ 5 und 6 StSPLFG)		77 600,00
1/422000/581020	Tagesheimstätte	Lfd. Transferzlg. an Länder und Landesfonds (Grblg.85)		1 300,00
1/812000/581020	WC-Anlage	Lfd. Transferzlg. an Länder und Landesfonds (Grblg.85)		700,00
1/820000/581020	Wirtschaftshof	Lfd. Transferzlg. an Länder und Landesfonds (Grblg.85)		163 400,00
1/894000/581020	Stadthallen, Kongresshäuser	Lfd. Transferzlg. an Länder und Landesfonds (Grblg.85)		6 100,00
1/900000/581020	Finanzverwaltung	Lfd. Transferzlg. an Länder und Landesfonds (Grblg.85)		110 100,00
1/930000/751120	Landesumlage	Lfd. Transferzlg. an Länder u. Landesfonds (Landesumlage)		1 378 100,00

Haushaltskonto	Bezeichnung Ansatz	Bezeichnung Post	Summe Einzahlungen	Summe Auszahlungen
Transferzahlungen von/an Gemeinden, Gemeindeverbände, Gemeindefonds				
Gesamtsumme Transferzahlungen von/an Gemeinden, Gemeindeverbände, Gemeindefonds			26 700,00	55 000,00
Summe Kapitaltransfers			0,00	0,00
Summe Transfers			26 700,00	55 000,00
2/820000/862000	Wirtschaftshof	Lfd. Transferzlg. von Gmd., Gmd. Verb.u.-fonds	23 100,00	
2/894000/862000	Stadthallen, Kongresshäuser	Transfers von Gemeinden, Gemeindeverbände (ohne marktbestimmte Tätigkeit) und Gemeindefonds	3 600,00	
1/631000/752000	Konkurrenzwässer	Lfd. Transferzlg. an Gmd., Gmd. Verb. u.-fonds (Wasserverband Sulm)		50 000,00
1/631000/752010	Konkurrenzwässer	Transfers an Gemeinden, Gemeindeverbände und Gemeindefonds (Wasserverband Lassnitz)		5 000,00
Transferzahlungen von/an Sozialversicherungsträger				
Gesamtsumme Transferzahlungen von/an Sozialversicherungsträger			0,00	0,00
Summe Kapitaltransfers			0,00	0,00
Summe Transfers			0,00	0,00
Transferzahlungen von/an sonst. Träger des öffentlichen Rechts				
Gesamtsumme Transferzahlungen von/an sonst. Träger des öffentlichen Rechts			74 400,00	693 400,00
Summe Kapitaltransfers			0,00	288 400,00
Summe Transfers			74 400,00	405 000,00
2/010000/863200	Hauptverwaltung	Transfers von sonstigen Trägern öffentlichen Rechts	35 300,00	
2/030000/863200	Bauamt	Transfers von sonstigen Trägern öffentlichen Rechts und Sozialversicherungsträgern	2 000,00	
2/211110/863200	VS I (Stadt)	Transfers von sonstigen Trägern öffentlichen Rechts und Sozialversicherungsträgern	4 300,00	
2/320000/863200	Städt.Musikschule	Transfers von sonstigen Trägern öffentlichen Rechts	4 200,00	
2/360000/864200	Tempelmuseum	Transfers von Unternehmen (ohne Finanzunternehmen) und andere	3 300,00	
2/820000/863200	Wirtschaftshof	Transfers von sonstigen Trägern öffentlichen Rechts	15 300,00	
2/870100/863200	Errichtung Photovoltaikanlagen (Energiegemeinschaft)	Transfers von sonstigen Trägern öffentlichen Rechts und Sozialversicherungsträgern	8 000,00	
2/900000/863200	Finanzverwaltung	Transfers von sonstigen Trägern öffentlichen Rechts und Sozialversicherungsträgern	2 000,00	
1/163000/754200	Freiwillige Feuerwehr Leibnitz	Lfd. Transferzlg. an sonst. Träger des öffentl. Rechts (FF-Leibnitz)		146 000,00
1/163100/754200	Freiwillige Feuerwehr Kaindorf	Lfd. Transferzlg. an sonst. Träger öffentl. Rechts (FF Kaindorf)		126 000,00
1/163200/754200	Freiwillige Feuerwehr Seggauberg	Lfd. Transferzlg. an sonst. Träger des öffentl. Rechts (FF-Seggauberg)		48 000,00
1/163300/754100	Freiwillige Feuerwehren	Lfd. Transferzlg. an sonst. Träger d.ö.Rechts (Verbandsumlage)		20 000,00
1/940000/754100	Bedarfszuweisungen	Transfers an sonstige Träger des öffentlichen Rechts		65 000,00
5/163000/774000	Freiwillige Feuerwehr Leibnitz	Kapitaltransfers an sonstige Träger des öffentlichen Rechts		159 200,00

Haushaltskonto	Bezeichnung Ansatz	Bezeichnung Post	Summe Einzahlungen	Summe Auszahlungen
Transferzahlungen von/an sonst. Träger des öffentlichen Rechts				
Gesamtsumme Transferzahlungen von/an sonst. Träger des öffentlichen Rechts			74 400,00	693 400,00
Summe Kapitaltransfers			0,00	288 400,00
Summe Transfers			74 400,00	405 000,00
5/362100/774000	Schloss Seggau	Kapitaltransfers an sonstige Träger des öffentlichen Rechts		125 000,00
5/851000/775120	Betriebe der Abwasserbeseitigung	Kapitaltransferzlg.a.sonst.Träger d.öffentl. Rechts (AWV-Leibnitz)		1 400,00
5/851000/775120/1	Betriebe der Abwasserbeseitigung	Kapitaltransferzlg.a.sonst.Träger d.öffentl.Rechts (AWV-Kaindorf)		1 400,00
5/851000/775120/2	Betriebe der Abwasserbeseitigung	Kapitaltransferzlg.a.sonst.Träger d.öffentl.Rechts (AWV-Seggauberg)		1 400,00
Gesamtsumme			21 378 000,00	10 206 600,00

Nachweis über Haushaltsrücklagen und
Zahlungsmittelreserven (Anlage 6b)

Haushaltsrücklagen			Rücklagenstand	Zuweisungen	Entnahmen	Rücklagenstand	Zahlungsmittelreserven		
Nr.	Verwendungszweck	Ansatz	31.12.2024			31.12.2025	31.12.2024	31.12.2025	Konto-/Sparbuchnummer
8/9341000/00001	Aktions- u. Eventbudget Sportvereine	269000	1 100,00	0,00	0,00	1 100,00	1 073,04	1 073,04	ZW R38 294138 AT03 2081 5000 2102 7354
8/9341000/00002	Aktions- u. Eventbudget SPIGL	269000	900,00	0,00	0,00	900,00	913,99	913,99	ZW R39 294139 AT03 2081 5000 2102 7354
8/9341000/00003	Aktions- u. Eventbudget Leibnitzer Stadtlauf	269000	100,00	0,00	0,00	100,00	16,46	16,46	ZW R40 294140 AT03 2081 5000 2102 7354
8/9341000/00004	Sonstige Einrichtungen und Maßnahmen Vinzi-Markt	429000	31 000,00	10 000,00	0,00	41 000,00	31 174,19	31 174,19	ZW R30 294100 AT32 2081 5000 2331 5450
8/9341000/00005	Rücklage Wasserverb.-Entschädigung ÖBB	631000	23 100,00	2 400,00	0,00	25 500,00	23 464,13	23 464,13	ZW R41 294141 AT18 3820 6000 4102 8150
8/9341000/00006	Allgemeine Rücklage ÖBB - Ausbau der Südbahnstrecke	640000	158 100,00	21 600,00	0,00	179 700,00	160 797,52	160 797,52	ZW R42 294142 AT17 3820 6000 4102 8168
8/9341000/00007	Ersatzleistung Parkplätze Otmar-Rußheim-Straße	789040	144 400,00	0,00	0,00	144 400,00	145 895,58	145 895,58	ZW R45 294145 AT71 2081 5000 2943 1665
8/9341000/00008	Rücklage Musikschule Leibnitz (KIG 2020)	320000	1 500,00	0,00	0,00	1 500,00	1 506,68	1 506,68	ZW R 46 294146 AT67 2081 5000 2990 4224
8/9341000/00009	Zukunftsfonds Elementarpädagogik	240990	689 600,00	721 200,00	0,00	1 410 800,00	689 579,03	689 579,03	ZW R48 294148
Zweckgebundene Haushaltsrücklagen			1 049 800,00	755 200,00	0,00	1 805 000,00	1 054 420,62	1 054 420,62	
8/9341100/00001	Abwasserbeseitigung	851000	2 063 100,00	710 100,00	0,00	2 773 200,00	2 446 855,06	2 446 855,06	ZW R32 294110 AT89 2081 5100 1200 3496
8/9341100/00002	Müllbeseitigung	852000	508 100,00	205 700,00	292 600,00	421 200,00	453 053,28	453 053,28	ZW R33 294113 AT64 2081 5000 2102 7420
8/9341100/00006	Wohn- und Geschäftsgebäude	853000	695 500,00	151 000,00	74 800,00	771 700,00	503 445,80	503 445,80	ZW R47 294147
Zweckgebundene Haushaltsrücklagen			3 266 700,00	1 066 800,00	367 400,00	3 966 100,00	3 403 354,14	3 403 354,14	
8/9341200/00001	Allgem. Deckungsrücklage Grundstück Verkauf	840000	8 500,00	0,00	0,00	8 500,00	30 132,56	30 132,56	ZW R31 294120 AT28 2081 5000 2405 7960
Zweckgebundene Haushaltsrücklagen			8 500,00	0,00	0,00	8 500,00	30 132,56	30 132,56	
8/9342000/00001	BZ-Mittel Rüsthaus FF Seggauberg VM 3/0060001/07762	163200	802 600,00	0,00	18 000,00	784 600,00			
8/9342000/00002	BZ-Mittel Jugendzentrum Wave VM 3/0070002/07774	259300	27 400,00	0,00	1 900,00	25 500,00			
8/9342000/00003	BZ-Mittel Kindergarten Kaindorf a. d. Sulm VM 3/0060001/07775	240400	110 600,00	0,00	2 700,00	107 900,00			

Haushaltsrücklagen			Rücklagenstand	Zuweisungen	Entnahmen	Rücklagenstand	Zahlungsmittelreserven		
Nr.	Verwendungszweck	Ansatz	31.12.2024			31.12.2025	31.12.2024	31.12.2025	Konto-/Sparbuchnummer
8/9342000/00004	BZ-Mittel Kindergarten Kaindorf a.d. Sulm, Außenanlage VM 3/0070003/07781	240400	25 900,00	0,00	1 000,00	24 900,00			
8/9342000/00005	BZ-Mittel Gartenhaus Kindergaten Kaindorf a.d. Sulm VM 3/0070002/07844	240400	33 000,00	0,00	2 300,00	30 700,00			
8/9342000/00006	BZ-Mittel Kindergarten Sparefroh III VM 3/0060001/07776	240300	4 900,00	0,00	100,00	4 800,00			
8/9342000/00007	BZ-Mittel Campingplatz Generalsanierung VM 3/0070003/07759	858020	38 600,00	0,00	2 500,00	36 100,00			
8/9342000/00008	BZ-Mittel Kindergarten Seggauberg Zubau VM 3/0060001/07780	240500	119 500,00	0,00	3 700,00	115 800,00			
8/9342000/00009	BZ-Mittel Kulturzentrum Leibnitz VM 3/0060001/07788	894000	92 700,00	0,00	3 100,00	89 600,00			
8/9342000/00010	BZ-Mittel Tempelmuseum Zaun VM 3/0040008/07802	360000	900,00	0,00	100,00	800,00			
8/9342000/00011	BZ-Mittel Altes Kino Marenzi VM 3/0060001/07959	380100	148 600,00	0,00	3 400,00	145 200,00			
8/9342000/00012	BZ-Mittel Splittbunker am Grottenhof VM 3/0070003/07851	699000	9 900,00	0,00	400,00	9 500,00			
8/9342000/00014	BZ-Mittel Tempelmuseum Zugangsrampe VM 3/0060001/07814	360000	800,00	0,00	100,00	700,00			
8/9342000/00015	BZ-Mittel Soleaufbereitungsanlage VM 2/0070003/07849	820000	67 100,00	0,00	2 400,00	64 700,00			
8/9342000/00016	BZ-Mittel Neugestaltung Lagerplatz Marenzihof Veranstaltungszentrum VM 3/0070003/07853	849020	8 200,00	0,00	300,00	7 900,00			
8/9342000/00017	BZ-Mittel Freizeitanlage Laufbahn VM 3/0040013/07817	858030	26 200,00	0,00	1 100,00	25 100,00			
8/9342000/00018	BZ-Mittel Boiler Campingplatz VM 5/0130003/07259	858020	4 700,00	0,00	1 100,00	3 600,00			
8/9342000/00019	BZ-Mittel Bühnenbeleuchtung Kulturzentrum VM 3/0350004/07832	894000	3 500,00	0,00	1 000,00	2 500,00			
8/9342000/00020	BZ-Mittel Klimaanlage Kulturzentrum Restaurant VM 3/0260001/07846	894000	1 600,00	0,00	400,00	1 200,00			

Haushaltsrücklagen			Rücklagenstand	Zuweisungen	Entnahmen	Rücklagenstand	Zahlungsmittelreserven		
Nr.	Verwendungszweck	Ansatz	31.12.2024			31.12.2025	31.12.2024	31.12.2025	Konto-/Sparbuchnummer
8/9342000/00021	BZ-Mittel Städtisches Bad Zaun VM 3/0040008/07831	858000	5 600,00	0,00	400,00	5 200,00			
8/9342000/00022	BZ-Mittel Städtisches Bad Solaranlage VM 3/0140003/07830	858000	6 100,00	0,00	500,00	5 600,00			
8/9342000/00023	BZ-Mittel Unimog Mercedes- Benz U218 VM 5/0150002/07011	821000	4 300,00	0,00	4 300,00	0,00			
8/9342000/00024	BZ-Mittel Renault Trafic Grand Passenger VM 5/0150002/07008	821000	400,00	0,00	400,00	0,00			
8/9342000/00025	BZ-Mittel LKW TGM VM 5/0150002/07003	821000	2 500,00	0,00	2 500,00	0,00			
8/9342000/00026	BZ-Mittel Pritschenwagen Peugeot Box Kipper VM 5/0150002/07006	821000	1 600,00	0,00	800,00	800,00			
8/9342000/00027	BZ-Mittel AlCam Pro D-TRACH VM 5/0150002/07007	821000	1 100,00	0,00	500,00	600,00			
8/9342000/00028	BZ-Mittel Renault Trafic Grand Passenger VM 5/0150002/07009	821000	2 900,00	0,00	1 100,00	1 800,00			
8/9342000/00029	BZ-Mittel Unimog Mercedes Benz inkl. Zubehör VM 5/0150002/07012	821000	19 200,00	0,00	9 600,00	9 600,00			
8/9342000/00030	BZ-Mittel Kastenwagen Citroen Jumpy NW LN 293 FX VM 5/0150002/07010	821000	3 700,00	0,00	800,00	2 900,00			
8/9342000/00031	BZ-Mittel Zweikammer Streuautomat VM 5/0150002/07013	821000	4 200,00	0,00	900,00	3 300,00			
8/9342000/00032	BZ-Mittel 3 Stk. Mitsubishi Space Star VM 5/0150002/070000, VM 5/0150001/07001, VM 5/0150001/07002	821000	2 800,00	0,00	1 100,00	1 700,00			
8/9342000/00033	BZ-Mittel Tempelmuseum Archäologie Erlebnissation VM 3/0070003/07815	360000	3 000,00	0,00	100,00	2 900,00			
8/9342000/00034	BZ-Mittel Tempelmuseum Seggauberg-Sanierung VM 3/0060001/07790	360000	10 800,00	0,00	500,00	10 300,00			
8/9342000/00035	BZ-Mittel Tempelmuseum Infrarotheizung VM 5/0120002/06499	360000	500,00	0,00	200,00	300,00			

Haushaltsrücklagen			Rücklagenstand	Zuweisungen	Entnahmen	Rücklagenstand	Zahlungsmittelreserven		
Nr.	Verwendungszweck	Ansatz	31.12.2024			31.12.2025	31.12.2024	31.12.2025	Konto-/Sparbuchnummer
8/9342000/00037	BZ-Mittel VS I Kletterbarkour inkl. Fallschutz VM 3/0040013/07836	211110	36 900,00	0,00	1 400,00	35 500,00			
8/9342000/00038	BZ-Mittel VS Linden Zubau VM 3/00690001/07798	211120	324 100,00	0,00	22 300,00	301 800,00			
8/9342000/00039	BZ-Mittel Volksschule Kaindorf a. d. Sulm NEU VM 3/0060001/07773	211130	1 294 300,00	0,00	27 800,00	1 266 500,00			
8/9342000/00040	BZ-Mittel Sanierung Beleuchtung Sporthalle VM 3/0070004/07824	212010	19 000,00	0,00	1 500,00	17 500,00			
8/9342000/00041	BZ-Mittel Sporthalle Brandschutztüren und Panikbeschläge VM 3/0070004/07826	212010	9 800,00	0,00	700,00	9 100,00			
8/9342000/00042	BZ-Mittel NMS II Hartplatzsanierung VM 3/0040014/07837	212100	17 000,00	0,00	2 000,00	15 000,00			
8/9342000/00043	BZ-Mittel Sanierung Sporthalle VM 3/0070004/07825	212010	29 000,00	0,00	2 200,00	26 800,00			
8/9342000/00044	BZ-Mittel Sanierung Schulhof NMS I VM 3/0070003/07829	212000	86 300,00	0,00	3 300,00	83 000,00			
8/9342000/00045	BZ-Mittel Öffentliche Beleuchtung 2015	816000	17 200,00	0,00	3 100,00	14 100,00			
8/9342000/00046	BZ-Mittel Öffentliche Beleuchtung 2016	816000	6 500,00	0,00	1 000,00	5 500,00			
8/9342000/00047	BZ-Mittel Öffentliche Beleuchtung 2017	816000	31 500,00	0,00	4 200,00	27 300,00			
8/9342000/00048	BZ-Mittel Öffentliche Beleuchtung 2018	816000	43 400,00	0,00	5 100,00	38 300,00			
8/9342000/00049	BZ-Mittel Öffentliche Beleuchtung 2019	816000	30 800,00	0,00	3 200,00	27 600,00			
8/9342000/00050	BZ-Mittel anteilig Paul Anton Keller Straße VM 2/0040001/04524	612000	14 200,00	0,00	600,00	13 600,00			
8/9342000/00051	BZ-Mittel anteilig Wasserwerkstraße Ost VM 2/0040001/04604	816000	43 500,00	0,00	1 800,00	41 700,00			
8/9342000/00052	BZ-Mittel anteilig Beim Färberkreuz VM 2/0040001/04587	612000	12 400,00	0,00	500,00	11 900,00			

Haushaltsrücklagen			Rücklagenstand	Zuweisungen	Entnahmen	Rücklagenstand	Zahlungsmittelreserven		
Nr.	Verwendungszweck	Ansatz	31.12.2024			31.12.2025	31.12.2024	31.12.2025	Konto-/Sparbuchnummer
8/9342000/00053	BZ-Mittel anteilig Grottenhofweg VM 2/0040001/04587	612000	6 100,00	0,00	300,00	5 800,00			
8/9342000/00054	BZ-Mittel anteilig KV Sailergasse/Grazergasse VM 2/0040001/07839	612000	50 600,00	0,00	2 000,00	48 600,00			
8/9342000/00055	BZ-Mittel anteilig Dechant Thaller-Straße VM 2/0040001/04518	612000	8 600,00	0,00	400,00	8 200,00			
8/9342000/00056	BZ-Mittel anteilig Igo Etrich- Gasse VM 2/0040001/04641	612000	16 700,00	0,00	700,00	16 000,00			
8/9342000/00057	BZ-Mittel anteilig KV Quergasse/Grazergasse VM 2/0040001/07838	612000	49 300,00	0,00	1 900,00	47 400,00			
8/9342000/00058	BZ-Mittel anteilig Kodolitschweg VM 2/0040001/04754	612000	17 000,00	0,00	700,00	16 300,00			
8/9342000/00059	BZ-Mittel anteilig Weinbachweg/Buchackerweg VM 2/0040001/04747	612000	22 200,00	0,00	900,00	21 300,00			
8/9342000/00060	BZ-Mittel anteilig Josef Kickel- Weg VM 2/0040001/04708	612000	2 300,00	0,00	100,00	2 200,00			
8/9342000/00061	BZ-Mittel anteilig Johann Puch- Straße VM 2/0040001/04670	612000	9 000,00	0,00	500,00	8 500,00			
8/9342000/00062	BZ-Mittel anteilig KV Kadagasse/Altenmarkt, Konradweg/Lastenstraße VM 2/0040001/07840	612000	43 300,00	0,00	1 600,00	41 700,00			
8/9342000/00063	BZ-Mittel anteilig Hasendorferstraße VM 2/0040001/04514	612000	7 100,00	0,00	300,00	6 800,00			
8/9342000/00064	BZ-Mittel anteilig Rosenbergstraße VM 2/0040001/04512	612000	20 000,00	0,00	800,00	19 200,00			
8/9342000/00065	BZ-Mittel anteilig Industriestraße VM 2/0040001/04609	612000	30 700,00	0,00	1 300,00	29 400,00			
8/9342000/00066	BZ-Mittel anteilig Richard- Wagner-Weg VM 2/0040001/04550	612000	12 800,00	0,00	500,00	12 300,00			
8/9342000/00067	BZ-Mittel anteilig Brücke Oberlupitscheni VM 2/0040006/07519	612000	23 600,00	0,00	1 100,00	22 500,00			

Haushaltsrücklagen			Rücklagenstand	Zuweisungen	Entnahmen	Rücklagenstand	Zahlungsmittelreserven		
Nr.	Verwendungszweck	Ansatz	31.12.2024			31.12.2025	31.12.2024	31.12.2025	Konto-/Sparbuchnummer
8/9342000/00068	BZ-Mittel anteilig Radweg Wasserwerkstraße VM 2/0040001/07841	612000	9 700,00	0,00	400,00	9 300,00			
8/9342000/00070	BZ-Mittel anteilig Stützmauer Katzensteig-Weinbachweg VM 2/0040001/07852	612000	7 100,00	0,00	300,00	6 800,00			
8/9342000/00072	BZ-Mittel 2020 Öffentliche Beleuchtung VM 2/0040012/07647	816000	14 900,00	0,00	1 400,00	13 500,00			
8/9342000/00076	BZ Bühnen- und Tonequipment Altes Kino Marenzi VM 5/0350004/7326	380100	14 500,00	0,00	2 600,00	11 900,00			
8/9342000/00082	BZ-Mittel 2021 Zaun Städtisches Bad VM 3/0040008/7852	858000	6 400,00	0,00	400,00	6 000,00			
8/9342000/00091	BZ-Mittel Archiv Amtsgebäude VM 4/0110002/05119	029000	7 000,00	0,00	1 500,00	5 500,00			
8/9342000/00095	BZ-Mittel Vorplatz Volksschule Kaindorf Neu VM 2/0040001/07850	211132	223 500,00	0,00	7 600,00	215 900,00			
8/9342000/00096	BZ-Mittel Straßenbau 2020 VM 2/0040001/4469 Happerweg	612000	11 400,00	0,00	500,00	10 900,00			
8/9342000/00097	BZ-Mittel Straßenbau Hasendorferstraße VM 2/0040001/4514	612000	21 700,00	0,00	900,00	20 800,00			
8/9342000/00098	BZ-Mittel 2020 VM 2/0040001/04578 Badgasse	612000	11 700,00	0,00	400,00	11 300,00			
8/9342000/00099	BZ-Mittel Straßenbau Kapellenweg VM 2/00400001/04595	612000	22 600,00	0,00	800,00	21 800,00			
8/9342000/00100	BZ-Mittel Straßenbau 2020 VM 2/0040001/04712 27. Jänner-Straße	612000	11 400,00	0,00	500,00	10 900,00			
8/9342000/00102	BZ-Mittel Kastenwagen Citroen Jumper Pritsche, Lb 808 GN VM 5/0150001/7003	821000	7 400,00	0,00	1 900,00	5 500,00			
8/9342000/00106	BZ-Mittel 2022 Bewegungspark Stadtpark zu VM 3/0040013/07992	815000	38 100,00	0,00	1 300,00	36 800,00			
8/9342000/00109	BZ-Mittel Straßenbau 2021 Geh- und Radweg Hasendorferstraße VM 2/0040001/07846	612000	10 600,00	0,00	400,00	10 200,00			

Haushaltsrücklagen			Rücklagenstand	Zuweisungen	Entnahmen	Rücklagenstand	Zahlungsmittelreserven		
Nr.	Verwendungszweck	Ansatz	31.12.2024			31.12.2025	31.12.2024	31.12.2025	Konto-/Sparbuchnummer
8/9342000/00110	BZ-Mittel Straßenbau 2021 Frauenbergstraße VM 2/004001/4546	612000	10 200,00	0,00	400,00	9 800,00			
8/9342000/00111	BZ-Mittel Straßenbau 2021 Hauptplatz VM 2/0040001/4611	612000	10 200,00	0,00	400,00	9 800,00			
8/9342000/00112	BZ-Mittel Straßenbau 2021 Bahnhofstraße VM 2/0040001/04698	612000	9 600,00	0,00	600,00	9 000,00			
8/9342000/00113	BZ-Mittel Straßenbau 2021 Schubertstraße VM 2/0040001/04605	612000	9 600,00	0,00	600,00	9 000,00			
8/9342000/00114	BZ-Mittel Straßenbau 2021 Geidörlweg VM 2/0040001/4576	612000	10 400,00	0,00	400,00	10 000,00			
8/9342000/00115	BZ-Mittel Straßenbau 2021 Keplerweg VM 2/0040001/04535	612000	10 200,00	0,00	400,00	9 800,00			
8/9342000/00116	BZ-Mittel Straßenbau 2021 Wagnastraße VM 2/0040001/04607	612000	10 200,00	0,00	400,00	9 800,00			
8/9342000/00117	BZ-Mittel Straßenbau 2021 Liefhof VM 2/0040001/4496	612000	9 600,00	0,00	600,00	9 000,00			
8/9342000/00118	BZ-Mittel Straßenbau 2021 Rettenbachstraße VM 2/0040001/4553	612000	10 200,00	0,00	400,00	9 800,00			
8/9342000/00120	BZ-Mittel Straßenbau 2021 Sanierung Altenmarkterbrücke VM 3/0040004/7513	612000	10 900,00	0,00	300,00	10 600,00			
8/9342000/00122	BZ-Mittel Volksschule Kaindorf a. d. Sulm NEU - Darlehenstilgung	211131	0,00	450 000,00	450 000,00	0,00			
8/9342000/00123	BZ-Mittel 2023 Mittelschule I VM 3/0060001/08005	212000	97 000,00	0,00	0,00	97 000,00			
8/9342000/00124	BZ-Mittel 2023 Städtisches Bad VM 5/0240001/7133	858000	25 100,00	0,00	2 300,00	22 800,00			
8/9342000/00125	BZ-Mittel 2023 Freizeitanlage VM 3/0070002/7903	858030	64 600,00	0,00	1 100,00	63 500,00			
8/9342000/00126	BZ-Mittel 2023 Datenverarbeitung VM 5/0180001/7503	016000	20 500,00	0,00	3 700,00	16 800,00			
8/9342000/00127	BZ-Mittel 2023 Fuhrpark VM 5/0150002/7983	821000	50 100,00	0,00	5 900,00	44 200,00			

Haushaltsrücklagen		Ansatz	Rücklagenstand	Zuweisungen	Entnahmen	Rücklagenstand	Zahlungsmittelreserven		
Nr.	Verwendungszweck		31.12.2024			31.12.2025	31.12.2024	31.12.2025	Konto-/Sparbuchnummer
8/9342000/00128	BZ-Mittel 2023 Öffentliche Beleuchtung VM 2/0040012/7650	816000	40 800,00	0,00	2 300,00	38 500,00			
8/9342000/00129	BZ-Mittel 2023 Photovoltaikanlage VM 3/0120001/7986	870000	91 500,00	0,00	3 700,00	87 800,00			
8/9342000/00131	BZ-Mittel Straßenbau 2022 Koglbauerweg VM 2/0040001/4488	612000	11 000,00	0,00	500,00	10 500,00			
8/9342000/00132	BZ-Mittel Straßenbau 2022 Almwirtweg VM 2/0040001/4543	612000	11 000,00	0,00	500,00	10 500,00			
8/9342000/00133	BZ-Mittel Straßenbau 2022 Exerzierfeldgasse VM 2/0040001/4706	612000	11 000,00	0,00	500,00	10 500,00			
8/9342000/00134	BZ-Mittel Straßenbau 2022 KV Karl Morre-Gasse/Bahnhofstraße VM 2/0040001/4730	612000	11 000,00	0,00	500,00	10 500,00			
8/9342000/00135	BZ-Mittel Straßenbau 2022 Liehof VM 2/0040001/4496	612000	10 700,00	0,00	600,00	10 100,00			
8/9342000/00136	BZ-Mittel Straßenbau 2022 Sailergasse VM2/0040001/4517	612000	11 000,00	0,00	500,00	10 500,00			
8/9342000/00138	BZ-Mittel 2024 Freiwillige Feuerwehr Seggauberg HLF 1	163200	0,00	0,00	80 000,00	-80 000,00			
8/9342000/00140	BZ-Mittel Sporthalle Fluchttreppe (2024)	212010	240 300,00	0,00	12 300,00	228 000,00			
8/9342000/00142	BZ-Mittel 2024 Straßen und Plätze	612000	215 500,00	0,00	8 300,00	207 200,00			
8/9342000/00143	BZ-Mittel 2025 Straßen und Plätze	612000	0,00	0,00	3 600,00	-3 600,00			
8/9342000/00146	BZ-Mittel 2024 Öffentliche Beleuchtung	816000	67 700,00	0,00	6 000,00	61 700,00			
8/9342000/00147	BZ-Mittel 2025 Öffentliche Beleuchtung	816000	0,00	0,00	2 900,00	-2 900,00			
8/9342000/00151	BZ-Mittel Tilgung Darlehen Nr. 100722-10 AC Linden Sportstättenausbau u. Sanierung	269500	0,00	0,00	17 900,00	-17 900,00			

Haushaltsrücklagen			Rücklagenstand	Zuweisungen	Entnahmen	Rücklagenstand	Zahlungsmittelreserven		
Nr.	Verwendungszweck	Ansatz	31.12.2024			31.12.2025	31.12.2024	31.12.2025	Konto-/Sparbuchnummer
8/9342000/00152	BZ-Mittel Tilgung Darlehen Nr. 100722-44 Freiwillige Feuerwehr - Ankauf Fahrzeug TLF-A 4000	163000	0,00	0,00	107 600,00	-107 600,00			
8/9342000/00154	BZ-Mittel Tilgung Darlehen Nr. 100812-10 Volksschule Leibnitz Linden Zubau	211121	0,00	0,00	54 500,00	-54 500,00			
8/9342000/00155	BZ-Mittel Tilgung Darlehen Nr. 100812-62 Umbau Bahnhof und Busbahnhof	650000	0,00	0,00	59 100,00	-59 100,00			
8/9342000/00156	BZ-Mittel 2024 Brücke Grottenhof	612000	47 400,00	0,00	1 200,00	46 200,00			
8/9342000/00157	BZ-Mittel 2024 Sporthalle Dachsanierung	212010	31 400,00	0,00	2 100,00	29 300,00			
8/9342000/00159	BZ-Mittel 2024 Fuhrpark	821000	40 200,00	0,00	4 900,00	35 300,00			
8/9342000/00160	BZ-Mittel 2024 PV-Anlage VS Kaindorf	211130	74 900,00	0,00	5 200,00	69 700,00			
8/9342000/00161	BZ-Mittel 2024 Vorplatz Altes Kino	380100	73 100,00	0,00	2 200,00	70 900,00			
8/9342000/00162	BZ-Mittel 2024 Kulturwerkstatt Kaindorf	380800	100 000,00	0,00	0,00	100 000,00			
8/9342000/00163	BZ-Mittel 2024 Hochwasserschutz SV Leibnitz Tennis	265050	19 900,00	0,00	300,00	19 600,00			
8/9342000/00164	BZ-Mittel 2024 Infrastruktur Festgelände	849020	8 200,00	0,00	900,00	7 300,00			
8/9342000/00165	BZ-Mittel 2024 Minigolfanlage Wiedererrichtung	815040	8 600,00	0,00	300,00	8 300,00			
8/9342000/00166	BZ-Mittel 2024 Freizeitanlage Hochwasserschaden Wiedererrichtung	858030	39 400,00	0,00	1 200,00	38 200,00			
8/9342000/00167	BZ-Mittel Straßenbau 2023 Sailergasse VM 2/0040001/7868	612000	40 400,00	0,00	1 300,00	39 100,00			
8/9342000/00168	BZ-Mittel Straßenbau 2023 Schubertstraße VM 2/0040001/7870	612000	40 400,00	0,00	1 300,00	39 100,00			
8/9342000/00169	BZ-Mittel Straßenbau 2023 Frühwirthstraße VM 2/0040001/7869	612000	40 400,00	0,00	1 300,00	39 100,00			

Voranschlag 2025

Stadtgemeinde Leibnitz

Nachweis über Haushaltsrücklagen und Zahlungsmittelreserven (Anlage 6b)

Haushaltsrücklagen			Rücklagenstand			Rücklagenstand	Zahlungsmittelreserven		
Nr.	Verwendungszweck	Ansatz	31.12.2024	Zuweisungen	Entnahmen	31.12.2025	31.12.2024	31.12.2025	Konto-/Sparbuchnummer
8/9342000/00170	BZ-Mittel Schloss Seggau Transfer 2024-2027	362100	0,00	125 000,00	125 000,00	0,00			
8/9342000/00172	BZ-Mittel 2025 FF Leibnitz Transfer Ankauf LKW	163000	0,00	0,00	79 600,00	-79 600,00			
8/9342000/00173	BZ-Mittel 2025 Kreisverkehr GROHO Transfer	612000	0,00	0,00	100 000,00	-100 000,00			
8/9342000/00174	BZ-Mittel 2025 Photovoltaikanlage inkl. Speicher Volksschule Leibnitz-Linden VM 3/0120001/7990	211120	0,00	0,00	2 900,00	-2 900,00			
8/9342000/00176	BZ-Mittel 2025 Fuhrpark - Ankauf 2 Stk. Traktoren	821000	0,00	0,00	4 400,00	-4 400,00			
8/9342000/00177	BZ-Mittel 2025 Transfer Grottenhof	914000	0,00	0,00	106 500,00	-106 500,00			
Zweckgebundene Haushaltsrücklagen			5 992 800,00	575 000,00	1 453 400,00	5 114 400,00	0,00	0,00	
8/9343000/00001	zweckgebundene Haushaltsrücklage ohne ZMR - Eröffnungsbilanz	981000	23 693 900,00	0,00	0,00	23 693 900,00			
Zweckgebundene Haushaltsrücklagen			23 693 900,00	0,00	0,00	23 693 900,00	0,00	0,00	
8/9350000/00001	Allgem. Deckungsrücklage Abenteuerspielplatz	259000	1 800,00	0,00	0,00	1 800,00	1 862,21	1 862,21	ZW R35 295035 AT18 2081 5000 2207 4975
8/9350000/00002	Allgem. Deckungsrücklage Soziale Wohlfahrt	459000	400,00	0,00	0,00	400,00	466,36	466,36	ZW R36 295036 AT18 2081 5000 2207 4975
8/9350000/00003	Fusionserlös	912000	1 900,00	0,00	0,00	1 900,00	1 982,09	1 982,09	ZW R34 295034 AT24 2081 5000 2102 7461
8/9350000/00004	Allgem. Deckungsrücklage Kapitalvermögen	912000	25 200,00	0,00	0,00	25 200,00	7 186,82	7 186,82	ZW R37 295037 AT18 2081 5000 2207 4975
Allgemeine Haushaltsrücklagen			29 300,00	0,00	0,00	29 300,00	11 497,48	11 497,48	
Gesamtsummen			34 041 000,00	2 397 000,00	1 820 800,00	34 617 200,00	4 499 404,80	4 499 404,80	

Innere Darlehen			Buchwert			Buchwert	Gegebene Darlehen		
Nr.	Verwendungszweck	Ansatz	31.12.2024	Zugang	Tilgung	31.12.2025	31.12.2024	31.12.2025	Kontonummer
Innere Darlehen (336)			Buchwert			Buchwert	Gegebene Darlehen (288)		
Nr.	Verwendungszweck	Ansatz	31.12.2024	Zugang	Tilgung	31.12.2025	31.12.2024	31.12.2025	Kontonummer
12440/1	Inneres Darlehen 2024 Sporthalle Dachsanierung VH 1212010 von Rücklage 8/9341100/00002	212010	31 600,00	0,00	6 200,00	25 400,00	31 600,00	25 400,00	7/9990288/85201
12440/29	Inneres Darlehen 2025 Diverse Vermögensanschaffung unter € 50.000,00 VH 1259999 VS I von Rücklage 8/9341100/00002	211110	0,00	23 500,00	0,00	23 500,00	0,00	23 500,00	7/9990288/85229
12440/30	Inneres Darlehen 2025 Diverse Vermögensanschaffung unter € 50.000,00 VH 1259999 VS Linden von Rücklage 8/9341100/00002	211120	0,00	10 500,00	0,00	10 500,00	0,00	10 500,00	7/9990288/85230
12440/31	Inneres Darlehen 2025 Diverse Vermögensanschaffung unter € 50.000,00 VH 1259999 VS Kaindorf von Rücklage 8/9341100/00002	211130	0,00	11 700,00	0,00	11 700,00	0,00	11 700,00	7/9990288/85231
12440/32	Inneres Darlehen 2025 Diverse Vermögensanschaffung unter € 50.000,00 VH 1259999 MS I von Rücklage 8/9341100/00002	212000	0,00	6 000,00	0,00	6 000,00	0,00	6 000,00	7/9990288/85232
12440/33	Inneres Darlehen 2025 Diverse Vermögensanschaffung unter € 50.000,00 Sporthalle von Rücklage 8/9341100/00002	212010	0,00	10 300,00	0,00	10 300,00	0,00	10 300,00	7/9990288/85233
12440/34	Inneres Darlehen 2025 Diverse Vermögensanschaffung unter € 50.000,00 MS II von Rücklage 8/9341100/00002	212100	0,00	12 000,00	0,00	12 000,00	0,00	12 000,00	7/9990288/85234
12440/35	Inneres Darlehen 2025 Diverse Vermögensanschaffung unter € 50.000,00 Poly von Rücklage 8/9341100/00002	214000	0,00	9 000,00	0,00	9 000,00	0,00	9 000,00	7/9990288/85235
12440/36	Inneres Darlehen 2025 Diverse Vermögensanschaffung unter € 50.000,00 Sparefroh I von Rücklage 8/9341100/00002	240100	0,00	3 800,00	0,00	3 800,00	0,00	3 800,00	7/9990288/85236

Innere Darlehen			Buchwert			Gegebene Darlehen			
Nr.	Verwendungszweck	Ansatz	31.12.2024	Zugang	Tilgung	Buchwert 31.12.2025	31.12.2024	31.12.2025	Kontonummer
12440/37	Inneres Darlehen 2025 Diverse Vermögensanschaffung unter € 50.000,00 Sparefroh II von Rücklage 8/9341100/00002	240200	0,00	3 200,00	0,00	3 200,00	0,00	3 200,00	7/9990288/85237
12440/38	Inneres Darlehen 2025 Diverse Vermögensanschaffung unter € 50.000,00 KIGA Seggauberg von Rücklage 8/9341100/00002	240500	0,00	4 000,00	0,00	4 000,00	0,00	4 000,00	7/9990288/85238
12440/39	Inneres Darlehen 2025 Diverse Vermögensanschaffung unter € 50.000,00 Musikschule von Rücklage 8/9341100/00002	320000	0,00	8 000,00	0,00	8 000,00	0,00	8 000,00	7/9990288/85239
12440/40	Inneres Darlehen 2025 Diverse Vermögensanschaffung unter € 50.000,00 Sonst. Einrichtungen/Maßnahmen von Rücklage 8/9341100/00002	649000	0,00	15 000,00	0,00	15 000,00	0,00	15 000,00	7/9990288/85240
12440/41	Inneres Darlehen 2025 Diverse Vermögensanschaffung unter € 50.000,00 KUZ von Rücklage 8/9341100/00002	894000	0,00	6 000,00	0,00	6 000,00	0,00	6 000,00	7/9990288/85241
12506/1	Inneres Darlehen 2024 Ankauf STEG-Gelände VH 1840020 von Rücklage 8/9341100/00001	840020	200 000,00	0,00	18 800,00	181 200,00	200 000,00	181 200,00	7/9990288/85101
12506/3	Inneres Darlehen 2024 Öffentliche Beleuchtung VH 1816000 von Rücklage 8/9341100/00001	816000	95 000,00	0,00	18 500,00	76 500,00	95 000,00	76 500,00	7/9990288/85103
12506/4	Inneres Darlehen 2024 Fuhrpark VH 1821000 von Rücklage 8/9341100/00001	821000	100 100,00	0,00	12 000,00	88 100,00	100 100,00	88 100,00	7/9990288/85104
12506/5	Inneres Darlehen 2023 MS I VH 212020 1212000 von Rücklage 8/9341100/00001	1212000	86 100,00	0,00	9 400,00	76 700,00	86 100,00	76 700,00	7/9990288/85105
12506/6	Inneres Darlehen 2023 Städtisches Bad VH 1858000 von Rücklage 8/9341100/00001	858000	7 700,00	0,00	3 900,00	3 800,00	7 700,00	3 800,00	7/9990288/85106
12506/7	Inneres Darlehen 2023 Freizeitanlage VH 1858030 von Rücklage 8/9341100/00001	858030	59 900,00	0,00	6 500,00	53 400,00	59 900,00	53 400,00	7/9990288/85107
12506/8	Inneres Darlehen 2023 Fuhrpark VH 1821000 von Rücklage 8/9341100/00001	821000	123 300,00	0,00	8 500,00	114 800,00	123 300,00	114 800,00	7/9990288/85108

Innere Darlehen			Buchwert			Gegebene Darlehen			
Nr.	Verwendungszweck	Ansatz	31.12.2024	Zugang	Tilgung	Buchwert 31.12.2025	31.12.2024	31.12.2025	Kontonummer
12506/9	Inneres Darlehen 2023 Öffentliche Beleuchtung VH 1816000 von Rücklage 8/9341100/00001	816000	88 600,00	0,00	9 700,00	78 900,00	88 600,00	78 900,00	7/9990288/85109
12440/28	Inneres Darlehen 2025 Diverse Vermögensanschaffung unter € 50.000,00 VH 1259999 HV von Rücklage 8/9341100/00002	010000	0,00	2 500,00	0,00	2 500,00	0,00	2 500,00	7/9990288/85228
12506/10	Inneres Darlehen 2023 Photovoltaikanlagen VH 1870000 von Rücklage 8/9341100/00001	870000	36 400,00	0,00	7 200,00	29 200,00	36 400,00	29 200,00	7/9990288/85110
12440/27	Inneres Darlehen 2025 Fuhrpark VH 1821000 von Rücklage 8/9341100/00002	821000	0,00	87 500,00	0,00	87 500,00			
12440/25	Inneres Darlehen 2023 Kinderkrippe Kaindorf VH 1240430 von Rücklage 8/9341100/00002	240430	49 100,00	0,00	5 400,00	43 700,00	49 100,00	43 700,00	7/9990288/85225
12440/2	Inneres Darlehen 2024 1. FC Leibnitz Flutlichtanlage VH 1262050 von Rücklage 8/9341100/00002	262050	60 000,00	0,00	11 700,00	48 300,00	60 000,00	48 300,00	7/9990288/85202
12440/3	Inneres Darlehen 2024 Altes Kino Marenzi VH 1380100 von Rücklage 8/9341100/00002	380100	100 800,00	0,00	12 100,00	88 700,00	100 800,00	88 700,00	7/9990288/85203
12440/4	Inneres Darlehen 2024 Brücke Grottenhof VH 1612350 von Rücklage 8/9341100/00002	612350	72 000,00	0,00	14 100,00	57 900,00	72 000,00	57 900,00	7/9990288/85204
12440/6	Inneres Darlehen 2024 Radverkehrskonzept VH 1031011 von Rücklage 8/9341100/00002	031010	15 000,00	0,00	5 000,00	10 000,00	15 000,00	10 000,00	7/9990288/85206
12440/7	Inneres Darlehen 2024 Freizeitanlage Hochwasserschaden VH 1858031 von Rücklage 8/9341100/00002	858031	53 400,00	0,00	10 400,00	43 000,00	53 400,00	43 000,00	7/9990288/85207
12440/8	Inneres Darlehen 2024 Miningolfanlage Hochwasserschaden VH 1815040 von Rücklage 8/9341100/00002	815040	8 800,00	0,00	2 900,00	5 900,00	8 800,00	5 900,00	7/9990288/85208
12440/9	Inneres Darlehen 2024 SV Leibnitz Tennis VH 1265050 von Rücklage 8/9341100/00002	265050	30 000,00	0,00	5 900,00	24 100,00	30 000,00	24 100,00	7/9990288/85209

Innere Darlehen			Buchwert			Gegebene Darlehen			
Nr.	Verwendungszweck	Ansatz	31.12.2024	Zugang	Tilgung	Buchwert 31.12.2025	31.12.2024	31.12.2025	Kontonummer
12440/10	Inneres Darlehen 2024 Energieschächte Marenzi VH 1849029 von Rücklage 8/9341100/00002	849029	12 900,00	0,00	4 300,00	8 600,00	12 900,00	8 600,00	7/9990288/85210
12440/11	Inneres Darlehen 2024 Erneuerung Parkscheinautomat von Rücklage 8/9341100/00002	640010	20 000,00	0,00	6 600,00	13 400,00	20 000,00	13 400,00	7/9990288/85211
12440/12	Inneres Darlehen 2020 FF Leibnitz VH 3201630 von Rücklage 8/9341100/00002	163000	103 100,00	0,00	17 000,00	86 100,00	103 100,00	86 100,00	7/9990288/85212
12440/14	Inneres Darlehen 2020 Öffentliche Beleuchtung VH 1208161 von Rücklage 8/9341100/00002	816000	26 600,00	0,00	6 600,00	20 000,00	26 600,00	20 000,00	7/9990288/85214
12440/15	Inneres Darlehen 2020 Grundbesitz VH 1208400 von Rücklage 8/9341100/00002	840000	31 500,00	0,00	7 900,00	23 600,00	31 500,00	23 600,00	7/9990288/85215
12440/16	Inneres Darlehen 2022 Bewegungspark Stadtpark VH 1815000 von Rücklage 8/9341100/00002	815000	53 400,00	0,00	8 800,00	44 600,00	53 400,00	44 600,00	7/9990288/85216
12440/17	Inneres Darlehen 2022 EDV VH 016000 1016000 von Rücklage 8/9341100/00002		98 100,00	0,00	16 200,00	81 900,00	98 100,00	81 900,00	7/9990288/85217
12440/18	Inneres Darlehen 2022 Öffentliche Beleuchtung VH 1208161 von Rücklage 8/9341100/00002	816000	56 600,00	0,00	9 300,00	47 300,00	56 600,00	47 300,00	7/9990288/85218
12440/19	Inneres Darlehen 2022 Fuhrpark VH 1821000 von Rücklage 8/9341100/00002	821000	24 900,00	0,00	4 100,00	20 800,00	24 900,00	20 800,00	7/9990288/85219
12440/20	Inneres Darlehen 2022 Eislaufplatz VH 1849021 von Rücklage 8/9341100/00002	849021	32 800,00	0,00	5 400,00	27 400,00	32 800,00	27 400,00	7/9990288/85220
12440/21	Inneres Darlehen 2022 sbidi VH 680000 3680000 von Rücklage 8/9341100/00002		15 100,00	0,00	2 500,00	12 600,00	15 100,00	12 600,00	7/9990288/85221
12440/22	Inneres Darlehen 2022 Radverkehrskonzept VH 1031011 von Rücklage 8/9341100/00002	031010	52 600,00	0,00	8 700,00	43 900,00	52 600,00	43 900,00	7/9990288/85222
12440/23	Inneres Darlehen 2023 EDV VH 016000 1016000 von Rücklage 8/9341100/00002		59 700,00	0,00	8 400,00	51 300,00	59 700,00	51 300,00	7/9990288/85223

Innere Darlehen			Buchwert			Gegebene Darlehen		
Nr.	Verwendungszweck	Ansatz	31.12.2024	Zugang	Tilgung	Buchwert 31.12.2025	31.12.2024	31.12.2025 Kontonummer
12440/24	Inneres Darlehen 2023 Radverkehrskonzept VH 1031011 von Rücklage 8/9341100/00002	031010	54 900,00	0,00	7 800,00	47 100,00	54 900,00	47 100,00 7/9990288/85224
12440/26	Inneres Darlehen 2025 FF Leibnitz Ankauf LKW VH 3163010 von Rücklage 8/9341100/00002	163000	0,00	79 600,00	0,00	79 600,00		
12506/11	Inneres Darlehen 2023 sbidi VH 680000 3680000 von Rücklage 8/9341100/00001		32 600,00	0,00	4 600,00	28 000,00	32 600,00	28 000,00 7/9990288/85111
Innere Darlehen			1 892 600,00	292 600,00	286 400,00	1 898 800,00	1 892 600,00	1 731 700,00
Gesamtsummen			1 892 600,00	292 600,00	286 400,00	1 898 800,00	1 892 600,00	1 731 700,00

Einzelnachweis über Finanzschulden und Schuldendienst
(Anlage 6c)

Darlehen	Ansatz	Staat	Laufzeit	Darlehenshöhe	Buchwert	Zugang	Tilgung	Zinsen	Summe	Schuldendienst-	Buchwert	Netto
Darlehensgeber				Gesamt	31.12.2024				Schuldendienst	ersätze	31.12.2025	Schuldendienst
Verwendung		Währung/Zinssatz										
Aktenzahl		Zinsindikator										
1. Darlehen für Investitionszwecke												
1.1. ... von Trägern des öffentlichen Rechts												
1.1.1. ... von Bund, Bundesfonds, Bundeskammern												
1.1.2. ... von Ländern, Landesfonds, Landesammern												
100765/1	163000	AT	1981 - 2025	22 891,94	700,00	0,00	700,00	100,00	800,00	0,00	0,00	800,00
Land Steiermark DARLEHEN												
Wohnung / Feuerwehr Leibnitz, 1000101												
0931 - 048491												
100765/29	853250	AT	1998 - 2040	1 510 627,67	1 483 700,00	0,00	55 100,00	14 800,00	69 900,00	0,00	1 428 600,00	69 900,00
Land Steiermark DARLEHEN												
Schmiedgasse - Seniorenwohnhaus												
321200062000												
100765/30	853240	AT	2022 - 2034	1 334 121,48	1 189 900,00	0,00	54 000,00	11 700,00	65 700,00	0,00	1 135 900,00	65 700,00
Land Steiermark DARLEHEN												
Richard Wagner Weg - Wohnhaus												
321200059000												
1.1.3. ... von Gemeinden, Gemeindeverbänden, Gemeindefonds												
1.1.4. ... von Sozialversicherungsträgern												
1.1.5. ... von sonstigen Trägern des öffentlichen Rechts												
1.2. ... von Beteiligungen der Gebietskörperschaft (ohne Finanzunternehmungen)												
1.3. ... von Unternehmen (ohne Beteiligungen und ohne Finanzunternehmungen)												
100910/1	853390	AT	2013 - 2027	323 000,00	69 600,00	0,00	27 200,00	2 300,00	29 500,00	0,00	42 400,00	29 500,00
ÖWGES Darlehen Gemeinnützige Wohnbau-gese												
In der Hofau 5, Thermische Sanierung												
390701												

Darlehen Darlehensgeber Verwendung Aktenzahl	Ansatz	Staat	Laufzeit	Darlehenshöhe Gesamt	Buchwert 31.12.2024	Zugang	Tilgung	Zinsen	Summe Schuldendienst	Schuldendienst- ersätze	Buchwert 31.12.2025	Netto Schuldendienst
		Währung/Zinssatz Zinsindikator										
1.4. ... von Finanzunternehmen												
1.4.1. ... von Finanzunternehmen im Inland												
100709/2 Steiermärkische Bank und Sparkassen Aktiengesellschaft Wohnhaussanierung Klostergasse 20 AT73 2081 5000 6201 8	853220	AT	2024 - 2040	362 200,00	362 200,00	0,00	17 400,00	14 000,00	31 400,00	0,00	344 800,00	31 400,00
		euribor6m 30.12.2024										
100709/11 Steiermärkische Bank und Sparkassen Aktiengesellschaft Wohnhaussanierung Klostergasse 19 AT42 2081 5000 6201 4	853290	AT	2022 - 2036	177 970,00	150 400,00	0,00	11 200,00	6 000,00	17 200,00	0,00	139 200,00	17 200,00
		euribor Wohnbau 09/2024										
100709/12 Steiermärkische Bank und Sparkassen Aktiengesellschaft Wohnhaussanierung Klostergasse 21 AT20 2081 5000 6201 4	853310	AT	2022 - 2036	170 060,00	144 600,00	0,00	10 200,00	5 800,00	16 000,00	0,00	134 400,00	16 000,00
		euribor Wohnbau 09/2024										
100709/15 Steiermärkische Bank und Sparkassen Aktiengesellschaft Straßenbau/Straßensanierung 01162-091217	612000	AT	2008 - 2033	615 000,00	240 400,00	0,00	22 800,00	9 300,00	32 100,00	0,00	217 600,00	32 100,00
		euribor6m 30.12.2024										
100709/17 Steiermärkische Bank und Sparkassen Aktiengesellschaft Abwasserbeseitigung 01162-091019	851000	AT	2008 - 2033	799 600,00	324 500,00	0,00	30 100,00	14 300,00	44 400,00	0,00	294 400,00	44 400,00
		euribor6m 30.12.2024										
100709/18 Steiermärkische Bank und Sparkassen Aktiengesellschaft Öffentliche Beleuchtung AT73 2081 5000 62000	816000	AT	2018 - 2028	79 000,00	33 500,00	0,00	7 900,00	1 500,00	9 400,00	0,00	25 600,00	9 400,00
		euribor6m 30.12.2024										

Voranschlag 2025

Stadtgemeinde Leibnitz

Einzelnachweis über Finanzschulden und Schuldendienst (Anlage 6c)

Darlehen Darlehensgeber Verwendung Aktenzahl	Ansatz	Staat	Laufzeit	Darlehenshöhe Gesamt	Buchwert 31.12.2024	Zugang	Tilgung	Zinsen	Summe Schuldendienst	Schuldendienst- ersätze	Buchwert 31.12.2025	Netto Schuldendienst
		Währung/Zinssatz Zinsindikator										
100709/23 Steiermärkische Bank und Sparkassen Aktiengesellschaft Volksschule Kaindorf AT51 2081 5000 6200 80	211131	AT	2018 - 2028	114 000,00	48 400,00	0,00	11 400,00	2 200,00	13 600,00	0,00	37 000,00	13 600,00
		euribor6m 30.12.2024	EUR/3,462%									
100709/42 Steiermärkische Bank und Sparkassen Aktiengesellschaft Gemeindewohnhäuser Karolingerweg 3 AT97 2081 5000 6200 80	853370	AT	2018 - 2032	155 920,00	88 400,00	0,00	10 200,00	3 900,00	14 100,00	0,00	78 200,00	14 100,00
		Euribor Wohnbau 2024 II 1/8 Rundung	EUR/4,375%									
100709/43 Steiermärkische Bank und Sparkassen Aktiengesellschaft Gemeindewohnhäuser Karolingerweg 5 AT53 2081 5000 6200 80	853360	AT	2018 - 2032	151 990,00	86 200,00	0,00	10 000,00	3 800,00	13 800,00	0,00	76 200,00	13 800,00
		Euribor Wohnbau 2024 II 1/8 Rundung	EUR/4,375%									
100709/65 Steiermärkische Bank und Sparkassen Aktiengesellschaft Straßen und Plätze 2022, VH 1206120 AT19 2081 5000 6201 60	612000	AT	2022 - 2037	221 900,00	203 400,00	0,00	11 700,00	8 500,00	20 200,00	0,00	191 700,00	20 200,00
		euribor6m 30.12.2024	EUR/3,152%									
100709/70 Steiermärkische Bank und Sparkassen Aktiengesellschaft Musikschule Leibnitz Neubau VH 1203201, Teil 2 AT49 2081 5000 6202 00	320000	AT	2025 - 2049	814 300,00	0,00	814 300,00	23 200,00	26 200,00	49 400,00	0,00	791 100,00	49 400,00
		euribor6m neu	EUR/3,290%									
100709/71 Steiermärkische Bank und Sparkassen Aktiengesellschaft Wohn- und Geschäftsgebäude Klostergasse 22, Teil 2 AT93 2081 5000 6202 00	853230	AT	2025 - 2040	157 100,00	0,00	157 100,00	8 600,00	5 100,00	13 700,00	0,00	148 500,00	13 700,00
		euribor6m neu	EUR/3,290%									
100709/72 Steiermärkische Bank und Sparkassen Aktiengesellschaft Wohn- und Geschäftsgebäude Klostergasse 20, Teil 2 AT67 2081 5000 6202 00	853220	AT	2025 - 2040	152 400,00	0,00	152 400,00	8 300,00	4 900,00	13 200,00	0,00	144 100,00	13 200,00
		euribor6m neu	EUR/3,290%									

Voranschlag 2025

Stadtgemeinde Leibnitz

Einzelnachweis über Finanzschulden und Schuldendienst (Anlage 6c)

Darlehen Darlehensgeber Verwendung Aktenzahl	Ansatz	Staat	Laufzeit	Darlehenshöhe Gesamt	Buchwert 31.12.2024	Zugang	Tilgung	Zinsen	Summe Schuldendienst	Schuldendienst- ersätze	Buchwert 31.12.2025	Netto Schuldendienst
		Währung/Zinssatz Zinsindikator										
100709/73 Steiermärkische Bank und Sparkassen Aktiengesellschaft Wohn- und Geschäftsgebäude Alter Sportplatz 5 AT89 2081 5000 6202 01	853330	AT	2025 - 2045	242 500,00	0,00	242 500,00	13 300,00	7 800,00	21 100,00	0,00	229 200,00	21 100,00
		EUR/3,290%										
		euribor6m neu										
100709/74 Steiermärkische Bank und Sparkassen Aktiengesellschaft Straßen und Plätze 2024 VH 1612000 AT71 2081 5000 6202 01	612000	AT	2025 - 2035	196 400,00	0,00	196 400,00	10 700,00	6 300,00	17 000,00	0,00	185 700,00	17 000,00
		EUR/3,290%										
		euribor6m neu										
100709/110 Steiermärkische Bank und Sparkassen Aktiengesellschaft Breitband sbidi, VH 3680000 AT41 2081 5000 6201 61	680000	AT	2022 - 2037	165 900,00	148 000,00	0,00	8 800,00	6 400,00	15 200,00	0,00	139 200,00	15 200,00
		EUR/3,152%										
		euribor6m 30.12.2024										
100709/118 Steiermärkische Bank und Sparkassen Aktiengesellschaft Straßen und Plätze 2023 VH 1612000 AT10 2081 5000 6201 81	612000	AT	2023 - 2038	394 100,00	372 600,00	0,00	18 100,00	16 100,00	34 200,00	0,00	354 500,00	34 200,00
		EUR/4,290%										
		euribor6m 30.12.2024										
100709/128 Steiermärkische Bank und Sparkassen Aktiengesellschaft Volksschule I (Leibnitz-Stadt) AT20 2081 5000 6200 81	211110	AT	2018 - 2028	92 000,00	39 100,00	0,00	9 200,00	1 800,00	11 000,00	0,00	29 900,00	11 000,00
		EUR/3,462%										
		euribor6m 30.12.2024										
100709/156 Steiermärkische Bank und Sparkassen Aktiengesellschaft Ankauf Grundstück (vormals Billa) AT95 2081 5000 6200 81	840100	AT	2018 - 2028	106 000,00	45 000,00	0,00	10 600,00	2 000,00	12 600,00	0,00	34 400,00	12 600,00
		EUR/3,462%										
		euribor6m 30.12.2024										
100722/6 BAWAG P.S.K. Bank für Arbeit und Wirtschaft und Freiwillige Feuerwehr Seggauberg AT17 6000 0005 4009 41	163200	AT	2019 - 2044	685 100,00	552 700,00	0,00	26 800,00	2 000,00	28 800,00	0,00	525 900,00	28 800,00
		EUR/0,345%										
		euribor6m 30.12.2024										

Darlehen Darlehensgeber Verwendung Aktenzahl	Ansatz	Staat	Laufzeit	Darlehenshöhe Gesamt	Buchwert 31.12.2024	Zugang	Tilgung	Zinsen	Summe Schuldendienst	Schuldendienst- ersätze	Buchwert 31.12.2025	Netto Schuldendienst
		Währung/Zinssatz Zinsindikator										
100722/17 BAWAG P.S.K. Bank für Arbeit und Wirtschaft unc Straßenbau 00540-010-757	612000	AT	2008 - 2027	324 100,00	54 900,00	0,00	17 600,00	2 300,00	19 900,00	0,00	37 300,00	19 900,00
		euribor6m 27.12.2024 EUR/3,327%										
100722/20 BAWAG P.S.K. Bank für Arbeit und Wirtschaft unc Sport Campus, VH 269400 00540-033-684	269400	AT	2010 - 2025	250 000,00	8 000,00	0,00	8 000,00	200,00	8 200,00	0,00	0,00	8 200,00
		euribor6m 27.12.2024 EUR/3,327%										
100722/45 BAWAG P.S.K. Bank für Arbeit und Wirtschaft unc Straßen und Plätze, VH 612000 AT58 6000 0005 4006 1	612000	AT	2014 - 2029	284 500,00	72 900,00	0,00	13 400,00	3 200,00	16 600,00	0,00	59 500,00	16 600,00
		euribor6m 27.12.2024 EUR/3,307%										
100722/47 BAWAG P.S.K. Bank für Arbeit und Wirtschaft unc Straßenbau/Straßensanierung 00540-002-622	612000	AT	2007 - 2026	435 000,00	50 000,00	0,00	24 600,00	2 000,00	26 600,00	0,00	25 400,00	26 600,00
		euribor6m 27.12.2024 EUR/3,327%										
100722/48 BAWAG P.S.K. Bank für Arbeit und Wirtschaft unc Ankauf Grundstück (vormals Billa) VH 840100 AT90 6000 0005 4009 3	840100	AT	2019 - 2029	109 200,00	54 800,00	0,00	11 000,00	200,00	11 200,00	0,00	43 800,00	11 200,00
		EUR/0,200%										
100722/54 BAWAG P.S.K. Bank für Arbeit und Wirtschaft unc Kindergarten Seggauberg VH 240500 AT11 6000 0005 4009 3	240500	AT	2019 - 2034	190 000,00	127 300,00	0,00	12 700,00	300,00	13 000,00	0,00	114 600,00	13 000,00
		EUR/0,200%										
100722/60 BAWAG P.S.K. Bank für Arbeit und Wirtschaft unc Begleitmaßnahmen zum Sportcluster, VH 269300 00540-033-676	269300	AT	2010 - 2025	264 700,00	9 600,00	0,00	9 600,00	300,00	9 900,00	0,00	0,00	9 900,00
		euribor6m 27.12.2024 EUR/3,327%										

Voranschlag 2025

Stadtgemeinde Leibnitz

Einzelnachweis über Finanzschulden und Schuldendienst (Anlage 6c)

Darlehen Darlehensgeber Verwendung Aktenzahl	Ansatz	Staat	Laufzeit	Darlehenshöhe Gesamt	Buchwert 31.12.2024	Zugang	Tilgung	Zinsen	Summe Schuldendienst	Schuldendienst- ersätze	Buchwert 31.12.2025	Netto Schuldendienst
		Währung/Zinssatz Zinsindikator										
100722/61 BAWAG P.S.K. Bank für Arbeit und Wirtschaft unc Sporthalle Jugendzentrum, VH 269100	269100	AT	2010 - 2030	1 047 200,00	244 000,00	0,00	40 100,00	10 600,00	50 700,00	0,00	203 900,00	50 700,00
00540-033-668		euribor6m	27.12.2024									
100722/64 BAWAG P.S.K. Bank für Arbeit und Wirtschaft unc Volksschule Kaindorf an der Sulm/Projekt 1202113	211131	AT	2022 - 2047	7 300 000,00	5 358 900,00	0,00	603 800,00	219 200,00	823 000,00	0,00	4 755 100,00	823 000,00
AT62 6000 0005 4010 4		euribor6m	27.12.2024									
100722/66 BAWAG P.S.K. Bank für Arbeit und Wirtschaft unc Volksschule Kaindorf (eigener Aufwand)	211131	AT	2019 - 2044	762 500,00	615 200,00	0,00	29 800,00	2 200,00	32 000,00	0,00	585 400,00	32 000,00
AT54 6000 0005 4009 4		EUR/0,345%										
100722/80 BAWAG P.S.K. Bank für Arbeit und Wirtschaft unc Straßen und Plätze, VH 612000	612000	AT	2010 - 2025	311 800,00	11 300,00	0,00	11 300,00	300,00	11 600,00	0,00	0,00	11 600,00
00540-033-692		euribor6m	27.12.2024									
100722/120 BAWAG P.S.K. Bank für Arbeit und Wirtschaft unc Öffentliche Beleuchtung VH 816000	816000	AT	2019 - 2029	105 000,00	52 700,00	0,00	10 600,00	200,00	10 800,00	0,00	42 100,00	10 800,00
AT64 6000 0005 4009 3		EUR/0,200%										
100722/136 BAWAG P.S.K. Bank für Arbeit und Wirtschaft unc Straßen und Plätze VH 612000	612000	AT	2019 - 2039	408 000,00	308 500,00	0,00	20 200,00	1 100,00	21 300,00	0,00	288 300,00	21 300,00
AT32 6000 0005 4009 4		EUR/0,345%										
100722/144 BAWAG P.S.K. Bank für Arbeit und Wirtschaft unc Städtischer Wirtschaftshof VH 820000	820000	AT	2019 - 2029	135 000,00	67 800,00	0,00	13 600,00	200,00	13 800,00	0,00	54 200,00	13 800,00
AT42 6000 0005 4009 3		EUR/0,200%										

Voranschlag 2025

Stadtgemeinde Leibnitz

Einzelnachweis über Finanzschulden und Schuldendienst (Anlage 6c)

Darlehen	Ansatz	Staat	Laufzeit	Darlehenshöhe	Buchwert	Zugang	Tilgung	Zinsen	Summe	Schuldendienst-	Buchwert	Netto
Darlehensgeber				Gesamt	31.12.2024				Schuldendienst	ersätze	31.12.2025	Schuldendienst
Verwendung			Währung/Zinssatz									
Aktenzahl			Zinsindikator									
100812/10	211121	AT	2017 - 2036	569 300,00	199 300,00	0,00	12 900,00	8 800,00	21 700,00	0,00	186 400,00	21 700,00
UniCredit Bank Austria AG												
Volksschule Leibnitz Linden			EUR/3,317%									
10018 963 214			euribor6m 27.12.2024									
100812/13	612000	AT	2017 - 2032	304 000,00	209 100,00	0,00	12 200,00	9 200,00	21 400,00	0,00	196 900,00	21 400,00
UniCredit Bank Austria AG												
Straßen und Plätze VH 612000			EUR/3,287%									
10021 950 695			euribor6m 27.12.2024									
100812/17	612000	AT	2018 - 2038	195 100,00	124 100,00	0,00	11 500,00	5 700,00	17 200,00	0,00	112 600,00	17 200,00
UniCredit Bank Austria AG												
Straßen und Plätze			EUR/3,467%									
10025 403 634			euribor6m 27.12.2024									
100812/23	612000	AT	2014 - 2028	185 900,00	53 600,00	0,00	12 500,00	2 400,00	14 900,00	0,00	41 100,00	14 900,00
UniCredit Bank Austria AG												
Straßen und Plätze			EUR/3,527%									
10005 227 888			euribor6m 27.12.2024									
100812/53	212010	AT	2019 - 2034	71 860,35	10 100,00	0,00	900,00	500,00	1 400,00	0,00	9 200,00	1 400,00
UniCredit Bank Austria AG				251 700,00								
MS I und Sporthalle			EUR/3,467%									
10025 403 303			euribor6m 27.12.2024									
100812/53	212400	AT	2019 - 2034	179 839,65	25 300,00	0,00	2 400,00	1 200,00	3 600,00	0,00	22 900,00	3 600,00
UniCredit Bank Austria AG				251 700,00								
MS I und Sporthalle			EUR/3,467%									
10025 403 303			euribor6m 27.12.2024									
100812/55	380100	AT	2018 - 2028	201 000,00	127 900,00	0,00	11 800,00	5 800,00	17 600,00	0,00	116 100,00	17 600,00
UniCredit Bank Austria AG												
Altes Kino Marenzi			EUR/3,467%									
10025 403 444			euribor6m 27.12.2024									

Voranschlag 2025

Stadtgemeinde Leibnitz

Einzelnachweis über Finanzschulden und Schuldendienst (Anlage 6c)

Darlehen	Ansatz	Staat	Laufzeit	Darlehenshöhe	Buchwert	Zugang	Tilgung	Zinsen	Summe	Schuldendienst-	Buchwert	Netto
Darlehensgeber				Gesamt	31.12.2024				Schuldendienst	ersätze	31.12.2025	Schuldendienst
Verwendung		Währung/Zinssatz										
Aktenzahl		Zinsindikator										
100812/60 UniCredit Bank Austria AG Straßen und Plätze, VH 10000 502 111	612000	AT	2012 - 2028	260 900,00	66 800,00	0,00	18 000,00	3 100,00	21 100,00	0,00	48 800,00	21 100,00
100812/100 UniCredit Bank Austria AG FF Leibnitz VH 163000/ VS Linden VH 211120, Öffentl. Beleuchtung VH 816000/Fuhrpark VH 821000	163000	AT	2018 - 2028	111 392,14 478 900,00	35 400,00	0,00	11 300,00	1 400,00	12 700,00	0,00	24 100,00	12 700,00
100812/100 UniCredit Bank Austria AG FF Leibnitz VH 163000/ VS Linden VH 211120, Öffentl. Beleuchtung VH 816000/Fuhrpark VH 821000	211121	AT	2018 - 2028	113 499,30 478 900,00	36 100,00	0,00	11 500,00	1 500,00	13 000,00	0,00	24 600,00	13 000,00
100812/100 UniCredit Bank Austria AG FF Leibnitz VH 163000/ VS Linden VH 211120, Öffentl. Beleuchtung VH 816000/Fuhrpark VH 821000	816000	AT	2018 - 2028	89 985,31 478 900,00	28 600,00	0,00	9 100,00	1 200,00	10 300,00	0,00	19 500,00	10 300,00
100812/100 UniCredit Bank Austria AG FF Leibnitz VH 163000/ VS Linden VH 211120, Öffentl. Beleuchtung VH 816000/Fuhrpark VH 821000	821000	AT	2018 - 2028	164 023,25 478 900,00	52 100,00	0,00	16 700,00	2 100,00	18 800,00	0,00	35 400,00	18 800,00
100812/129 UniCredit Bank Austria AG Abwasserverband	851000	AT	2013 - 2028	159 200,00	45 900,00	0,00	10 700,00	2 100,00	12 800,00	0,00	35 200,00	12 800,00
10005 228 092												

Voranschlag 2025

Stadtgemeinde Leibnitz

Einzelnachweis über Finanzschulden und Schuldendienst (Anlage 6c)

Darlehen Darlehensgeber Verwendung Aktenzahl	Ansatz	Staat	Laufzeit	Darlehenshöhe Gesamt	Buchwert 31.12.2024	Zugang	Tilgung	Zinsen	Summe Schuldendienst	Schuldendienst- ersätze	Buchwert 31.12.2025	Netto Schuldendienst
		Währung/Zinssatz Zinsindikator										
107100/1 BKS Bank AG Gemeindewohnhäuser Leibnitz/VH 853000, energetische Sanierung Dr. Seak-Weg 4 189-005830	853350	AT	2015 - 2030	148 000,00	57 400,00	0,00	10 600,00	2 300,00	12 900,00	0,00	46 800,00	12 900,00
		euribor6m 31.10.2024										
107100/2 BKS Bank AG Gemeindewohnhäuser Leibnitz/VH 853000, energetische Sanierung Dr. Seak-Weg 2 189-005822	853340	AT	2015 - 2030	150 000,00	58 200,00	0,00	10 800,00	2 400,00	13 200,00	0,00	47 400,00	13 200,00
		euribor6m 31.10.2024										
107100/3 BKS Bank AG Gemeindewohnhäuser/VH 853000, Liftsanierung Lastenstraße 8 189-005814	853210	AT	2015 - 2025	25 920,00	2 800,00	0,00	2 800,00	100,00	2 900,00	0,00	0,00	2 900,00
		euribor6m 31.10.2024										
107100/4 BKS Bank AG Öffentliche Beleuchtung/VH 816000 189-006020	816000	AT	2015 - 2025	124 000,00	13 200,00	0,00	13 200,00	500,00	13 700,00	0,00	0,00	13 700,00
		EUR/4,532% euribor6m 28.06.2024										
107100/5 BKS Bank AG Straßen und Plätze/ VH 612000 189-006039	612000	AT	2015 - 2025	195 000,00	20 800,00	0,00	20 800,00	800,00	21 600,00	0,00	0,00	21 600,00
		EUR/4,532% euribor6m 28.06.2024										
107100/6 BKS Bank AG Fuhrpark/VH 821000 189-006055	821000	AT	2015 - 2025	359 000,00	38 500,00	0,00	38 500,00	1 400,00	39 900,00	0,00	0,00	39 900,00
		EUR/4,532% euribor6m 28.06.2024										
107100/7 BKS Bank AG Abwasserverband Leibnitz/VH 851000 189-006047	851000	AT	2015 - 2030	143 000,00	61 300,00	0,00	9 200,00	2 800,00	12 000,00	0,00	52 100,00	12 000,00
		EUR/4,532% euribor6m 28.06.2024										

Voranschlag 2025

Stadtgemeinde Leibnitz

Einzelnachweis über Finanzschulden und Schuldendienst (Anlage 6c)

Darlehen Darlehensgeber Verwendung Aktenzahl	Ansatz	Staat	Laufzeit	Darlehenshöhe Gesamt	Buchwert 31.12.2024	Zugang	Tilgung	Zinsen	Summe Schuldendienst	Schuldendienst- ersätze	Buchwert 31.12.2025	Netto Schuldendienst
		Währung/Zinssatz Zinsindikator										
107100/11 BKS Bank AG Straßen und Plätze/VH 612000 189-006810	612000	AT	2016 - 2026	250 300,00	53 400,00	0,00	26 200,00	2 200,00	28 400,00	0,00	27 200,00	28 400,00
		EUR/4,432% euribor6m 28.06.2024										
107100/12 BKS Bank AG Wohnhaussanierung Klostergasse 23 189-011172	853320	AT	2022 - 2037	259 270,00	227 900,00	0,00	15 100,00	9 300,00	24 400,00	0,00	212 800,00	24 400,00
		EUR/4,069% euribor6m 31.07.2024										
107100/57 BKS Bank AG Gemeindewohnhäuser/VH 853000 Alter Sportplatz 5 189-007515	853330	AT	2019 - 2033	134 020,00	85 400,00	0,00	8 400,00	4 000,00	12 400,00	0,00	77 000,00	12 400,00
		EUR/3,395% euribor6m 29.11.2024										
20000006/2 Raiffeisenbank Lb DARLEHEN Mittelschule I VH 1212000 AT69 3820 6000 1044 9€	212020	AT	2024 - 2044	549 800,00	549 800,00	0,00	20 200,00	17 200,00	37 400,00	0,00	529 600,00	37 400,00
		EUR/3,100%										
20000006/4 Raiffeisenbank Lb DARLEHEN Wohnhaussanierung Klostergasse 22 AT94 3820 6000 1044 9€	853230	AT	2024 - 2039	255 800,00	255 800,00	0,00	13 500,00	8 200,00	21 700,00	0,00	242 300,00	21 700,00
		EUR/3,200%										
20000006/5 Raiffeisenbank Lb DARLEHEN Freiwillige Feuerwehr Seggauberg, Ankauf HLF 1 VH 3163220 AT72 3820 6000 1044 9€	163200	AT	2024 - 2034	120 000,00	120 000,00	0,00	10 300,00	4 000,00	14 300,00	0,00	109 700,00	14 300,00
		EUR/3,350%										
20000006/7 Raiffeisenbank Lb DARLEHEN Musikschule Leibnitz Neubau, VH 1203201 AT77 3820 6000 1044 6€	320000	AT	2024 - 2049	1 451 900,00	1 451 900,00	0,00	39 000,00	45 400,00	84 400,00	0,00	1 412 900,00	84 400,00
		EUR/3,100%										

Darlehen	Ansatz	Staat	Laufzeit	Darlehenshöhe	Buchwert	Zugang	Tilgung	Zinsen	Summe	Schuldendienst-	Buchwert	Netto
Darlehensgeber				Gesamt	31.12.2024				Schuldendienst	ersätze	31.12.2025	Schuldendienst
Verwendung			Währung/Zinssatz									
Aktenzahl			Zinsindikator									
20000006/10	840020	AT	2024 - 2049	1 300 000,00	1 282 800,00	0,00	35 500,00	40 100,00	75 600,00	0,00	1 247 300,00	75 600,00
Raiffeisenbank Lb DARLEHEN												
Ankauf STEG-Gelände, VH												
1840020 Teil 1												
AT21 3820 6000 1047 4												
20000006/394	851000	AT	2010 - 2030	1 000 000,00	356 800,00	0,00	56 400,00	8 600,00	65 000,00	0,00	300 400,00	65 000,00
Raiffeisenbank Lb DARLEHEN												
Kanalbauprojekt - Berg												
AT17 3820 6000 1047 4												
1.4.2. ... von Finanzunternehmen im Ausland												
1.5. ... von Sonstigen												
Zwischensumme					18 269 500,00	1 562 700,00	1 715 800,00	613 400,00	2 329 200,00	0,00	18 116 400,00	2 329 200,00

2. Finanzschulden für den laufenden Aufwand

2.1. ... von Trägern des öffentlichen Rechts

2.1.1. ... von Bund, Bundesfonds, Bundeskammern

2.1.2. ... von Ländern, Landesfonds, Landesammern

2.1.3. ... von Gemeinden, Gemeindeverbänden, Gemeindefonds

2.1.4. ... von Sozialversicherungsträgern

2.1.5. ... von sonstigen Trägern des öffentlichen Rechts

2.2. ... von Beteiligungen der Gebietskörperschaft (ohne Finanzunternehmungen)

2.3. ... von Unternehmen (ohne Beteiligungen und ohne Finanzunternehmungen)

2.4. ... von Finanzunternehmen

2.4.1. ... von Finanzunternehmen im Inland

2.4.2. ... von Finanzunternehmen im Ausland

Darlehen	Ansatz	Staat	Laufzeit	Darlehenshöhe	Buchwert	Zugang	Tilgung	Zinsen	Summe	Schuldendienst-	Buchwert	Netto
Darlehensgeber				Gesamt	31.12.2024				Schuldendienst	ersätze	31.12.2025	Schuldendienst
Verwendung		Währung/Zinssatz										
Aktenzahl		Zinsindikator										
2.5. ... von Sonstigen												
Zwischensumme					0,00	0,00	0,00	0,00	0,00	0,00	0,00	0,00
SUMME (1 und 2)					18 269 500,00	1 562 700,00	1 715 800,00	613 400,00	2 329 200,00	0,00	18 116 400,00	2 329 200,00
Davon ohne Quasi-KG *)					13 218 500,00	1 010 700,00	1 322 700,00	479 200,00	1 801 900,00	0,00	12 906 500,00	1 801 900,00
Davon Quasi-KG *)					5 051 000,00	552 000,00	393 100,00	134 200,00	527 300,00	0,00	5 209 900,00	527 300,00

*) Quasi-Kapitalgesellschaften außerhalb des Sektors Staat gemäß ESVG (Ansatz 85-86).

Nachweis über haushaltsinterne Vergütungen (Anlage 6f)

Gruppenebene		Erträge	Aufwendungen
0	Vertretungskörper und allgemeine Verwaltung	248 800,00	202 500,00
1	Öffentliche Ordnung und Sicherheit	0,00	2 800,00
2	Unterricht, Erziehung, Sport und Wissenschaft	0,00	92 800,00
3	Kunst, Kultur und Kultus	0,00	11 900,00
4	Soziale Wohlfahrt und Wohnbauförderung	0,00	36 500,00
5	Gesundheit	0,00	500,00
6	Straßen- und Wasserbau, Verkehr	0,00	175 000,00
7	Wirtschaftsförderung	0,00	4 500,00
8	Dienstleistungen	1 162 300,00	873 900,00
9	Finanzwirtschaft	18 000,00	28 700,00
Summe		1 429 100,00	1 429 100,00

Leasingspiegel (Anlage 6i)

Finanzierungsleasing

Ansatz- oder Projektbezeichnung	Anschaffungskosten	Buchwert 31.12.2024	Buchwert 31.12.2025	Summe ausstehender Mindestleasing- zahlungen	Laufzeit	Restlaufzeit in Jahren	Kautionen für Finanzierungsleasing
Summe	0,00	0,00	0,00	0,00			

Wirtschaftliche Unternehmungen, Betriebe, betriebsähnliche Einrichtungen gem. § 1 Abs. 2

Summe	0,00	0,00	0,00	0,00			
--------------	-------------	-------------	-------------	-------------	--	--	--

Operating Leasing

Ansatz- oder Projektbezeichnung	Laufzeit Grundmietzeit in Jahren	Gesamtkosten	Einmalkautions	Leasingentgelt (ohne laufender Kautions)	Laufende Kautions	Restlaufzeit in Jahren	Kumulierte Restzahlungen
Kehrfahrzeug City Cat 2020 SL samt Zubehör (821000)	01.07.2018 - 30.06.2027 9,00	123 458,37	0,00	14 800,00	0,00	2,49	36 852,00
Mercedes-Benz Unimog U423 samt Mähgerät, Schneepflug und Streuautomat (821000)	01.07.2018 - 30.06.2027 9,00	465 785,86	0,00	55 700,00	0,00	2,49	138 693,00
Hako Citymaster Comfort mit Mähen, Pflug und Streuer (821000)	01.12.2020 - 31.12.2029 9,09	173 548,45	0,00	21 500,00	0,00	5,00	107 500,00
Summe		762 792,68	0,00	92 000,00	0,00		283 045,00

Wirtschaftliche Unternehmungen, Betriebe, betriebsähnliche Einrichtungen gem. § 1 Abs. 2

Summe		0,00	0,00	0,00	0,00		0,00
--------------	--	-------------	-------------	-------------	-------------	--	-------------

Rückstellungsspiegel (Anlage 6q)

Rückstellung	Stand 31.12.2024	Dotierungen (+)	Verbrauch (-)	Auflösung (-)	Stand 31.12.2025
Kurzfristig	0,00	0,00	0,00	0,00	0,00
Rückstellungen für Prozesskosten	0,00	0,00	0,00	0,00	0,00
Rückstellungen für nicht konsumierte Urlaube	0,00	0,00	0,00	0,00	0,00
Rückstellungen für ausstehende Rechnungen	0,00	0,00	0,00	0,00	0,00
Sonstige kurzfristige Rückstellungen	0,00	0,00	0,00	0,00	0,00
Langfristig	804 700,00	68 100,00	40 300,00	0,00	832 500,00
Rückstellungen für Abfertigungen	0,00	0,00	0,00	0,00	0,00
Rückstellungen für Jubiläumszuwendungen	804 700,00	68 100,00	40 300,00	0,00	832 500,00
Rückstellungen für Haftungen	0,00	0,00	0,00	0,00	0,00
Rückstellungen für Sanierung von Altlasten	0,00	0,00	0,00	0,00	0,00
Rückstellungen für Pensionen (Säule I)	0,00	0,00	0,00	0,00	0,00
Sonstige langfristige Rückstellungen	0,00	0,00	0,00	0,00	0,00
Gesamtsumme	804 700,00	68 100,00	40 300,00	0,00	832 500,00

Untervoranschläge 2025 Feuerwehren



Freiwillige Feuerwehr der Stadt Leibnitz

Voranschlag Haushaltsjahr 2025

(gem. § 35 Abs. 5 Steiermärkisches Feuerwehrgesetz, LGBl. Nr. 13/2012 und § 71 Abs. 2 Dienstordnung)

A. Ordentlicher Haushalt		Ausgaben		
Voranschlagspost	Namentliche Bezeichnung	Voranschlag für das kommende Haushaltsjahr	Voranschlag für das laufende Haushaltsjahr	Ergebnis der Rechnung des abgelaufenen Haushaltsjahres
		2025	2024	2023
		€	€	€
043	Anschaffung von Ausrüstung	14.000,00	14.000,00	14.322,71
400	Anschaffung geringwertiger Gebrauchsgüter	10.000,00	11.000,00	7.372,40
452	Treibstoffe (für Fahrzeuge und Geräte)	8.500,00	9.000,00	8.038,34
453	Schmier- und Schleifmittel	500,00	400,00	30,78
454	Reinigungsmittel	900,00	800,00	394,83
455	Chemische Mittel (Schaummittel, Löscherfüllungen,...)	800,00	1.000,00	480,00
456	Schreib-, Zeichen- und sonstige Büromittel	1.300,00	1.400,00	1.178,11
457	Druckwerke (Fachliteratur, Feuerwehrzeitschriften usw.)	900,00	1.000,00	659,00
458	Verbandsmaterial (Autoapotheken)	600,00	700,00	1.067,18
459	Sonstige Verbrauchsgüter (Batterien, Fotomaterial usw.)	1.500,00	1.000,00	1.676,66
600	Strom	11.000,00	10.000,00	9.889,64
601	Gas	11.000,00	9.000,00	10.142,05
602	Wasser	900,00	1.000,00	123,58
614	Instandhaltung von Gebäuden (Feuerwehrhaus,...)	6.000,00	5.000,00	9.642,51
616	Instandhaltung von Feuerwehrgeräten	11.000,00	10.000,00	14.191,44
617	Instandhaltung von Fahrzeugen	19.000,00	17.000,00	23.395,62
618	Instandhaltung der Betriebsausstattung (Einrichtung, Möbel,...)	2.000,00	2.000,00	573,70
630	Porto	600,00	700,00	330,70
631	Telekommunikationsgebühren (Telefon, Internet,...)	6.500,00	6.500,00	4.055,97
657	Geldverkehrsspesen (Kontogebühren, Telebanking,	500,00	500,00	445,42
670	Versicherungen (Unfall-Haftpflicht-KFZ, Gebäude,...)	13.000,00	12.000,00	7.424,85
710	Öffentliche Abgaben ohne Gebühren (KEST, Grundsteuer,...)	200,00	200,00	124,31
711	Gebühren (Kanal, Müll, usw.)	1.800,00	1.800,00	1.108,64
728	Entgelte für sonstige Leistungen (Übungen, Bewerbe,...)	23.000,00	21.000,00	19.602,29
729	Sonstige Ausgaben	0,00	500,00	0,00
754	Verbandsbeiträge (Jahresbeiträge LFV, BFV)	500,00	500,00	0,00
757	Hilfsschatzbeitrag	0,00	0,00	0,00
	Summe der ordentlichen Ausgaben	146.000,00	138.000,00	136.270,73

A. Ordentlicher Haushalt		Einnahmen		
Voranschlagspost	Namentliche Bezeichnung	Voranschlag für das laufende Haushaltsjahr		Ergebnis der Rechnung des abgelaufenen Haushaltsjahres
		2025	2024	2023
		€	€	€
828	Rückersätze von Ausgaben	0,00	0,00	0,00
829	Sonstige Einnahmen	0,00	0,00	0,00
861	Förderungen Land Steiermark	0,00	0,00	0,00
862	Laufende Transferzahlungen der Stadtgemeinde Leibnitz	146.000,00	138.000,00	135.000,00
864	Beitrag der Freiwilligen Feuerwehr gem. § 29, Abs 2a	0,00	0,00	0,00
Summe der ordentlichen Einnahmen		146.000,00	138.000,00	135.000,00


B. Außerordentlicher Haushalt

Voranschlagspost	Namentliche Bezeichnung	Ausgaben		
		€		
043	Anschaffung LKW neu			160.000,00
043				
043				
043				
Summe der außerordentlichen Ausgaben				160.000,00

B. Außerordentlicher Haushalt

Voranschlagspost	Namentliche Bezeichnung	Einnahmen		
		€		
872	Kapitaltransferzahlung Gemeinde LKW neu			160.000,00
872				
872				
872				
Summe der außerordentlichen Einnahmen				160.000,00

Der Kassier:



 (HLM d.V. Walter Fizko)



Der Feuerwehrkommandant:


 (ABI d. F. Ing. Gottfried Roiko)

Der Bürgermeister:


 (Mag. Michael Schumacher)

Der gegenständliche Voranschlag wurde vom Gemeinderat in seiner Sitzung am gemäß § 35 Abs. 5 Landesfeuerwehrgesetzes 2011, LGBl. Nr. 13/2012, genehmigt.



Freiwillige Feuerwehr Kaindorf an der Sulm

Voranschlag Haushaltsjahr 2025 - ÜWB

(gem. § 35 Abs. 5 Steiermärkisches Feuerwehrgesetz, LGBl. Nr. 13/2012 und § 71 Abs. 2 Dienstordnung)


A. Ordentlicher Haushalt		Ausgaben		
Voranschlagspost	Namentliche Bezeichnung	Voranschlag für das kommende Haushaltsjahr	Voranschlag für das laufende Haushaltsjahr	Ergebnis der Rechnung des abgelaufenen Haushaltsjahres
		2025 €	2024 €	2023 €
43	Anschaffung von Ausrüstung	6 000,00	3 000,00	19 249,58
346	Tilgung Darlehen v. Kreditinstituten	0,00	0,00	
400	Anschaffung geringwertiger Gebrauchsgüter	12 800,00	11 000,00	20 134,96
451	Brennstoffe	10 000,00	12 000,00	13 283,14
452	Treibstoffe (für Fahrzeuge u. Geräte)	12 000,00	10 000,00	6 753,56
454	Reinigungsmittel	500,00	500,00	641,55
455	Chemische Mittel (Schaummittel, Löscherfüllung...)	1 000,00	300,00	1 108,80
456	Schreib-, Zeichen- und sonstige Büromittel	700,00	700,00	349,60
457	Druckwerke (Feuerwehrzeitschriften etc.)	800,00	800,00	682,50
458	Mittel zur ärztlichen Betreuung	400,00	400,00	111,20
459	Sonstige Verbrauchsgüter (Batterien etc.)	900,00	900,00	276,26
600	Strom	8 000,00	8 000,00	5 837,06
602	Wasser (bei privatrechtlichem Bezug)	0,00	0,00	0,00
614	Instandhaltung von Gebäuden	6 000,00	6 000,00	844,33
616	Instandhaltung von Feuerwehrgeräten	6 000,00	6 000,00	3 297,80
617	Instandhaltung von Fahrzeugen	18 000,00	17 000,00	21 287,72
618	Instandhaltung der Betriebsausstattung	3 000,00	3 000,00	528,07
630	Porto	400,00	400,00	27,05
631	Telekommunikationsgebühren (Telefon, Internet...)	4 000,00	3 500,00	3 265,60
650	Darlehenszinsen	0,00	0,00	0,00
657	Geldverkehrsspesen (Kontogebühr etc.)	200,00	200,00	82,18
670	Versicherungen	11 000,00	10 000,00	8 681,31
700	Miete	14 000,00	15 000,00	12 265,86
710	Öffentliche Abgaben ohne Gebühren (KEST, ...)	100,00	100,00	0,98
711	Gebühren (Wasser, Müll, Kanal, usw.)	300,00	300,00	117,37
727	Entgelt Leistung Einzelperson (Reinigung FF Haus etc)	3 500,00	3 000,00	3 397,50
728	Entgelte f. sonstige Leistungen (Bewerbe, Übungen...)	1 000,00	1 500,00	225,00
729	Sonstige Ausgaben	1 600,00	1 600,00	1 117,01
754	Verbandsbeiträge (Jahresbeiträge LFV, BFV)	400,00	400,00	288,30
757	Hilfsschatzbeitrag	400,00	400,00	
764	Entschädigungen (Ausbildungs-, Einsatzkosten)	3 000,00	3 000,00	3 151,53
	Summe der ordentlichen Ausgaben	126 000,00	119 000,00	127 005,82

A. Ordentlicher Haushalt		Einnahmen		
Voranschlagspost	Namentliche Bezeichnung	Voranschlag für das kommende Haushaltsjahr 2025 €	Voranschlag für das laufende Haushaltsjahr 2024 €	Ergebnis der Rechnung des abgelaufenen Haushaltsjahres 2023 €
828	Rückersätze von Ausgaben			178,40
829	Sonstige Einnahmen			3,93
861	Förderungen Land Steiermark			12 346,00
862	Lfd. Transferzahlungen der Stadtgemeinde Leibnitz	126 000,00	119 000,00	110 000,00
864	Beitrag der Freiw. Feuerwehr gem. § 35 Abs 1 StFWG			
Summe der ordentlichen Einnahmen		126 000,00	119 000,00	122 528,33

B. Außerordentlicher Haushalt				
Voranschlagspost	Namentliche Bezeichnung			Ausgaben €
40				
43				
614				
Summe der außerordentlichen Ausgaben				0,00


B. Außerordentlicher Haushalt				
Voranschlagspost	Namentliche Bezeichnung			Einnahmen €
871				
872				
872				
874	Beitrag der Freiw. Feuerwehr gem. § 35 Abs 1 StFWG			
Summe der außerordentlichen Einnahmen				0,00

Der Feuerwehrkommandant:




 (HBI Jürgen Harper)

Der Feuerwehrkassier:



 (LMdV Ramona Hammer)

Der Bürgermeister:



 (BGM Mag. Michael Schumacher)

Der gegenständliche Voranschlag wurde vom Gemeinderat in seiner Sitzung am
 gemäß § 35 Abs. 5 Landesfeuerwehrgesetz 2011, LBI Nr. 13/2012 genehmigt.

Im Rahmen des VA-Beschlusses des Gemeinderates der Stadtgemeinde Leibnitz am 14.12.2015 wurde für den Voranschlag der Freiwilligen Feuerwehr Kaindorf/Sulm die gegenseitige Deckungsfähigkeit der Einnahmen und Ausgaben beschlossen. Die Überschreitung bzw. Unterschreitung der einzelnen Voranschlagsposten darf nicht mehr als jeweils 25% betragen.



Freiwillige Feuerwehr Seggau

Voranschlag Haushaltsjahr 2025

(gem. § 35 Abs. 5 Steiermärkisches Feuerwehrgesetz, LGBl. Nr. 13/2012 und § 71 Abs. 2 Dienstordnung)

A. Ordentlicher Haushalt		Ausgaben		
Voranschlagsposten	Namentliche Bezeichnung	Voranschlag für das kommende Haushaltsjahr	Voranschlag für das laufende Haushaltsjahr	Ergebnis der Rechnung des abgelaufenen Haushaltsjahres
		2025*	2024	2023
		€	€	€
4300	Betriebsausstattung	1.000,00	1.000,00	13,61
4000	Anschaffung geringwertiger Gebrauchsgüter (Uniformen)	9.000,00	4.500,00	1.847,69
4520	Treibstoffe (für Fahrzeuge und Geräte)	2.400,00	2.400,00	1.664,61
4540	Reinigungsmittel	300,00	300,00	157,84
4550	Chemische Mittel (Schaummittel, Löscherfüllungen,...)	200,00	200,00	0,00
4560	Schreib-, Zeichen- und sonstige Büromittel	350,00	350,00	26,69
4570	Druckwerke (Fachliteratur, Feuerwehrzeitschriften usw.)	400,00	400,00	318,00
4580	Mittel zur Arztlichen Betreuung	300,00	300,00	0,00
4590	Sonstige Verbrauchsgüter (Batterien, Fotomaterial usw.)	100,00	100,00	0,00
6000	Strom	9.100,00	9.100,00	7.843,00
6020	Wasser	450,00	450,00	0,00
6140	Instandhaltung von Gebäuden (Feuerwehrhaus,...)	3.500,00	3.500,00	1.738,48
6160	Instandhaltung von Feuerwehrgeräten	5.000,00	5.000,00	12.520,00
6170	Instandhaltung von Fahrzeugen	5.100,00	3.000,00	4.974,29
6180	Instandhaltung der Betriebsausstattung (Einrichtung, Möbel,...)	900,00	900,00	1.024,44
6300	Porto	100,00	100,00	10,00
6310	Telekommunikationsgebühren (Telefon, Internet,...)	1.200,00	1.200,00	1.743,13
6570	Geldverkehrsspesen (Kontogebühren, Telebanking,	150,00	150,00	189,48
6700	Versicherungen (Unfall-Haftpflicht-KFZ,Gebäude...)	3.000,00	3.000,00	2.413,37
7100	Öffentliche Abgaben ohne Gebühren (KEST, Grundsteuer,...)	100,00	100,00	0,00
7110	Gebühren (Kanal, Müll, usw.)	400,00	400,00	91,45
7270	Entgelt für Sonstige Leistungen(Reigung FF Haus etc.)	1.000,00	1.000,00	692,00
7280	Entgelte für sonstige Leistungen (Übungen, Bewerbe,...)	1.500,00	1.500,00	1.572,10
7290	Sonstige Ausgaben	50,00	0,00	222,00
7540	Verbandsbeiträge (Jahresbeiträge LFV, BFV)	1.000,00	1.000,00	417,30
7570	Hilfsschatzbeitrag	300,00	300,00	0,00
7640	Einmalige Entschädigungen	1.100,00	1.100,00	1.663,40
Summe der ordentlichen Ausgaben		48.000,00	41.350,00	41.142,88

A. Ordentlicher Haushalt		Einnahmen		
Voranschlagsposten	Namentliche Bezeichnung		Voranschlag für das laufende Haushaltsjahr	Ergebnis der Rechnung des abgelaufenen Haushaltsjahres
		2025*	2024	2023
		€	€	€
8280	Rückersätze von Ausgaben	0,00	0,00	0,00
8290	Sonstige Einnahmen	0,00	0,00	0,00
8610	Förderungen Land Steiermark	0,00	0,00	0,00
8620	Laufende Transferzahlungen der Stadtgemeinde Leibnitz	48.000,00	38.000,00	21.000,00
8640	Beitrag der Freiwilligen Feuerwehr gem. § 29, Abs 2a	0,00	0,00	0,00
Summe der ordentlichen Einnahmen		48.000,00	38.000,00	21.000,00

B. Außerordentlicher Haushalt

Voranschlagsposten	Namentliche Bezeichnung	Ausgaben
		€
0617	HLF Instandhaltung (Großreparatur Wartung)	
0430	Ankauf Stromerzeuger fürs Feuerwehrhaus 60 KVAR	30.000,00
0430		
043		
043		
Summe der außerordentlichen Ausgaben		30.000,00

B. Außerordentlicher Haushalt

Voranschlagsposten	Namentliche Bezeichnung	Einnahmen
		€
8710		
8720	Kapitaltransferzahlung Gemeinde	30.000,00
872		
872		0,00
872		
874		
Summe der außerordentlichen Einnahmen		30.000,00

Der Kassier:

LM d V Silvia Gärbe
 (LM d V Silvia Gärbe)



Der Feuerwehrkommandant:

HBI Wagner
 (HBI Robert Wagner)

Der Bürgermeister:

(Michael Schuhmacher)

Der gegenständliche Voranschlag wurde vom Gemeinderat in seiner Sitzung am gemäß § 35 Abs. 5 Landesfeuerwehrgesetzes 2011, LGBl. Nr. 13/2012, genehmigt.

Koroschetz Ernst

Von: Koroschetz Ernst
Gesendet: Montag, 25. November 2024 14:10
An: 'Freiwillige Feuerwehr Seggauberg'
Betreff: AW: Voranschlag FF Seggauberg 2025

Sehr geehrter Herr HBI!

Laut Schlussbesprechung für den Voranschlag 2025 wurde aufgrund der aktuellen finanziellen Herausforderungen für die Gemeinden wird der Ankauf für das Stromaggregat auf das Jahr 2026 zu verschieben.

Danke für das Verständnis.

Bitte nochmalige Übermittlung des Voranschlages 2025 ohne AOH.

DANKE

Freundliche Grüße
Ernst Koroschetz
Stadtgemeinde Leibnitz | Stadtfinanzdirektor Finanzen

A-8430 Leibnitz | Hauptplatz 24
Tel.: +43 3452 824 23 - 122 | Fax: +43 3452 84 811

E-Mail: ernst.koroschetz@leibnitz.at
Web: <https://www.leibnitz.at/>

Von: Freiwillige Feuerwehr Seggauberg <kdo.040@bfvlb.steiermark.at>
Gesendet: Dienstag, 22. Oktober 2024 23:04
An: Koroschetz Ernst <ernst.koroschetz@leibnitz.at>; Freiwillige Feuerwehr Seggauberg - Stellvertretender Kommandant <kdostv.040@bfvlb.steiermark.at>
Betreff: Voranschlag FF Seggauberg 2025

Achtung: Dieses E-Mail wurde von außerhalb der Organisation gesendet. Bitte um Vorsicht beim Öffnen von Anhängen oder Links.

Hallo Ernst,
anbei unser Voranschlag für das Jahr 2025.

Unsere Erhöhung setzt sich zusammen:
aus Ankauf Uniformen KSt 4000 da wir in den laufenden Jahren immer wieder neue Uniformen oder Teile davon nachbeschaffen mussten. Erhöhung 4000€
KST 6170 Erhöhung durch Wartung Fahrzeuge die haben wir in den letzten Jahren zuvor auch über den AOH abgelichtet.

für das Jahr 2025 ist ein Stromaggregat Ca.30.000€ für das Rüsthaus geplant. (60KVAr) Die Feuerwehr wird im November 2025 90 Jahre alt und im Mai -Florianitag 2026 wollen wir dieses in einem Festakt segnen.

Untervoranschläge Schulen



Untervoranschlag 2025

Abschnitt: 02200 Standesamt

Finanzierungsvoranschlag

	VA 2025	VA 2024	RA 2023
Einzahlungen operativer Gebarung	200,00	200,00	6,07
Einzahlungen operativer Gebarung Verw.Abgabe	8.500,00	8.000,00	7.750,30
Einzahlungen operativer Gebarung Komm.Gebühren	25.000,00	26.000,00	23.600,70
<u>Auszahlungen operativer Gebarung</u>	<u>249.000,00</u>	<u>225.000,00</u>	<u>200.355,23</u>
<u>umzulegender Aufwand</u>	<u>215.300,00</u>	<u>190.800,00</u>	<u>168.998,16</u>

167.

auf die Verbandsgemeinden aufzuteilender Betrag € 215.300,00

		MVAG		VC QU	AOB	Ergebnisvoranschlag			Finanzierungsvoranschlag		
		EH	FH			VA 2025	VA 2024	RA 2023	VA 2025	VA 2024	RA 2023
0 Vertretungskörper und allgemeine Verwaltung											
SA 0 / SA 1	(0) Nettoergebnis (21 - 22) / (1) Geldfluss operative Gebarung (31 - 32)					-251.500,00	-123.000,00	-111.787,61	-248.800,00	-120.300,00	-106.766,39
SA00	Saldo (00) Nettoergebnis nach Haushaltsrücklagen (Saldo 0 + Saldo 01)					-251.500,00	-123.000,00	-123.000,00			
SA2	Saldo (2) Geldfluss aus der Investiven Gebarung (33 - 34)								0,00	-4.700,00	0,00
SA3	Saldo (3) Nettofinanzierungssaldo (Saldo 1 + Saldo 2)								-248.800,00	-125.000,00	-106.766,39
SA4	Saldo (4) Geldfluss aus der Finanzierungstätigkeit (35 - 36)								0,00	0,00	0,00
SA5	Saldo (5) Geldfluss aus der voranschlagswirksamen Gebarung (Saldo 3 + Saldo 4)								-248.800,00	-125.000,00	-106.766,39
02 Hauptverwaltung											
SA 0 / SA 1	(0) Nettoergebnis (21 - 22) / (1) Geldfluss operative Gebarung (31 - 32)					-251.500,00	-123.000,00	-111.787,61	-248.800,00	-120.300,00	-106.766,39
SA00	Saldo (00) Nettoergebnis nach Haushaltsrücklagen (Saldo 0 + Saldo 01)					-251.500,00	-123.000,00	-123.000,00			
SA2	Saldo (2) Geldfluss aus der Investiven Gebarung (33 - 34)								0,00	-4.700,00	0,00
SA3	Saldo (3) Nettofinanzierungssaldo (Saldo 1 + Saldo 2)								-248.800,00	-125.000,00	-106.766,39
SA4	Saldo (4) Geldfluss aus der Finanzierungstätigkeit (35 - 36)								0,00	0,00	0,00
SA5	Saldo (5) Geldfluss aus der voranschlagswirksamen Gebarung (Saldo 3 + Saldo 4)								-248.800,00	-125.000,00	-106.766,39
022 Standesamt											
SA 0 / SA 1	(0) Nettoergebnis (21 - 22) / (1) Geldfluss operative Gebarung (31 - 32)					-251.500,00	-123.000,00	-111.787,61	-248.800,00	-120.300,00	-106.766,39
SA00	Saldo (00) Nettoergebnis nach Haushaltsrücklagen (Saldo 0 + Saldo 01)					-251.500,00	-123.000,00	-123.000,00			
SA2	Saldo (2) Geldfluss aus der Investiven Gebarung (33 - 34)								0,00	-4.700,00	0,00
SA3	Saldo (3) Nettofinanzierungssaldo (Saldo 1 + Saldo 2)								-248.800,00	-125.000,00	-106.766,39
SA4	Saldo (4) Geldfluss aus der Finanzierungstätigkeit (35 - 36)								0,00	0,00	0,00
SA5	Saldo (5) Geldfluss aus der voranschlagswirksamen Gebarung (Saldo 3 + Saldo 4)								-248.800,00	-125.000,00	-106.766,39
022000 Standesamt											
Operative Gebarung											
2/022000/816008	Kostenbeitr. (Kosteners.) f. sonst. Leistungen (von Gemeinden)	2114	3114	13	999	0,00	104.500,00	88.386,04	0,00	104.500,00	93.582,77
2/022000/817200	Erträge aus der Auflösung von sonstigen Rückstellungen (Urlaub)	2117			7	0,00	0,00	1.764,56	0,00	0,00	0,00
2/022000/828000	Rückersätze von Ausgaben	2116	3116	18	111	100,00	100,00	6,07	100,00	100,00	6,07
2/022000/829000	Sonstige Einnahmen	2116	3116	18	111	100,00	100,00	0,00	100,00	100,00	0,00
2/022000/899000	Entnahmen aus Verrechnungsrücklagen zwischen operativer Gebarung und Projekten	2116		2	4	0,00	4.700,00	0,00	0,00	0,00	0,00
SU 21 / 31	Summe Erträge / Einzahlungen operative Gebarung					200,00	109.400,00	90.156,67	200,00	104.700,00	93.588,84
1/022000/400000	Geringw. Wirtschaftsgüter des Anlagevermögens	2221	3221	23	111	500,00	3.000,00	257,57	500,00	3.000,00	341,86
1/022000/454000	Reinigungsmittel	2221	3221	23	111	300,00	300,00	147,48	300,00	300,00	147,48
1/022000/456000	Schreib-, Zeichen- und sonstige Büromittel	2221	3221	23	111	1.000,00	1.000,00	742,75	1.000,00	1.000,00	742,75

		MVAG		VC QU	AOB	Ergebnisvoranschlag			Finanzierungsvoranschlag		
		EH	FH			VA 2025	VA 2024	RA 2023	VA 2025	VA 2024	RA 2023
1/022000/457000	Druckwerke	2221	3221	23	111	2.000,00	1.300,00	1.226,74	2.000,00	1.300,00	1.226,74
1/022000/458000	Mittel zur ärztlichen Betreuung und Gesundheitsvorsorge	2221	3221	23	111	100,00	100,00	0,00	100,00	100,00	0,00
1/022000/459000	Sonstige Verbrauchsgüter	2221	3221	23	111	100,00	100,00	29,88	100,00	100,00	29,88
1/022000/5	Personalkonten verdichtet	22	32			218.700,00	188.700,00	171.494,17	217.200,00	187.200,00	170.527,62
1/022000/600000	Strom	2222	3222	24	106	1.000,00	1.600,00	1.289,65	1.000,00	1.600,00	1.289,65
1/022000/600200	Wasser	2222	3222		106	100,00	0,00	0,00	100,00	0,00	0,00
1/022000/600300	Energiebezüge (Fernwärme)	2222	3222		118	1.300,00	0,00	0,00	1.300,00	0,00	0,00
1/022000/618000	Instandhaltung v. sonst. Anlagen (Einrichtung)	2224	3224	24	111	100,00	100,00	0,00	100,00	100,00	0,00
1/022000/618020	Instandhaltung v. sonst. Anlagen (Datenverarbeitungsanl. usw.)	2224	3224	24	120	500,00	500,00	0,00	500,00	500,00	0,00
1/022000/630000	Postdienste	2222	3222	24	111	800,00	600,00	498,81	800,00	600,00	486,97
1/022000/631000	Telekommunikationsdienste	2222	3222	24	120	1.100,00	1.100,00	654,76	1.100,00	1.100,00	654,76
1/022000/631000/10	Telekommunikationsdienste (Internet)	2222	3222	24	120	1.600,00	1.400,00	1.340,77	1.600,00	1.400,00	1.340,77
1/022000/670000	Versicherungen	2222	3222	24	118	1.000,00	1.000,00	872,99	1.000,00	1.000,00	872,99
1/022000/680700	Planmäßige Abschreibung (Amts-, Betriebs- und Geschäftsausstattung)	2226			6	1.200,00	1.200,00	694,95	0,00	0,00	0,00
1/022000/700000	Mietzinse (Siemens-Telefonanl.)	2223	3223	24	120	900,00	900,00	804,36	900,00	900,00	804,36
1/022000/700030	Mietzinse (Kopierer)	2223	3223	24	111	2.200,00	2.000,00	1.633,56	2.200,00	2.000,00	1.633,56
1/022000/700080	Mietzinse (Sparkassenplatz)	2223	3223	24	118	0,00	10.000,00	9.506,18	0,00	10.000,00	9.506,18
1/022000/710099	Öffentliche Abgaben, ohne Gebühren gemäß FAG	2225	3225			100,00	0,00	0,00	100,00	0,00	0,00
1/022000/711099	Gebühren für die Benützung von Gemeindeeinrichtungen und -anlagen gemäß FAG	2225	3225		106	800,00	0,00	0,00	800,00	0,00	0,00
1/022000/720099	Kostenbeiträge Arbeitsleistungen Wi-Hof	2225	3225	24	111	500,00	500,00	777,53	500,00	500,00	777,53
1/022000/720099/1	Kostenbeiträge Arbeitsleistungen Fin.Verw.	2225	3225	24	104	700,00	700,00	600,00	700,00	700,00	600,00
1/022000/720609	Kostenbeiträge Wartung, Lizenzen, Ankauf Software	2225	3225	24	120	7.000,00	7.000,00	7.022,87	7.000,00	7.000,00	7.022,87
1/022000/724000	Reisegebühren	2225	3225	24	107	500,00	200,00	249,69	500,00	200,00	249,69
1/022000/725000	Bibliothekserfordernisse	2225	3225	24	111	900,00	900,00	324,11	900,00	900,00	324,11
1/022000/726000	Mitgliedsbeiträge an Institutionen (Inland)	2225	3225	24	111	400,00	400,00	342,00	400,00	400,00	342,00
1/022000/728000	Entgelte für sonstige Leistungen	2225	3225	24	111	2.500,00	1.800,00	1.433,46	2.500,00	1.800,00	1.433,46
1/022000/728060	Entgelte für sonstige Leistungen (Wartungsvertr.-Liftanlage-Thyssen)	2225	3225	24	118	1.200,00	1.200,00	0,00	1.200,00	1.200,00	0,00
1/022000/728800	Entgelte für sonstige Leistungen (Reinigung extern)	2225	3225		117	2.500,00	0,00	0,00	2.500,00	0,00	0,00
1/022000/729000	Sonstige Ausgaben	2225	3225	24	111	100,00	100,00	0,00	100,00	100,00	0,00

		MVAG		VC QU	AOB	Ergebnisvoranschlag			Finanzierungsvoranschlag		
		EH	FH			VA 2025	VA 2024	RA 2023	VA 2025	VA 2024	RA 2023
1/022000/799000	Zuweisungen an Verrechnungsrücklagen zwischen operativer Gebarung und Projekten	2225			4	0,00	4.700,00	0,00	0,00	0,00	0,00
SU 22 / 32	Summe Aufwendungen / Auszahlungen operative Gebarung					251.700,00	232.400,00	201.944,28	249.000,00	225.000,00	200.355,23
SA 0 / SA 1	(0) Nettoergebnis (21 - 22) / (1) Geldfluss operative Gebarung (31 - 32)					-251.500,00	-123.000,00	-111.787,61	-248.800,00	-120.300,00	-106.766,39
SA01	Saldo (01) Haushaltsrücklagen (230 - 240)					0,00	0,00	0,00	0,00	0,00	0,00
SA00	Saldo (00) Nettoergebnis nach Haushaltsrücklagen (Saldo 0 + Saldo 01)					-251.500,00	-123.000,00	-111.787,61			
Investive Gebarung											
SU 33	Summe Einzahlungen investive Gebarung								0,00	0,00	0,00
1/022000/042000	Amts-, Betriebs- und Geschäftsausstattung		3415	2	111	0,00	0,00	0,00	0,00	4.700,00	0,00
SU 34	Summe Auszahlungen investive Gebarung								0,00	4.700,00	0,00
SA2	Saldo (2) Geldfluss aus der Investiven Gebarung (33 - 34)								0,00	-4.700,00	0,00
SA3	Saldo (3) Nettofinanzierungssaldo (Saldo 1 + Saldo 2)								-248.800,00	-125.000,00	-106.766,39
Finanzierungstätigkeit											
SU 35	Summe Einzahlungen aus der Finanzierungstätigkeit								0,00	0,00	0,00
SU 36	Summe Auszahlungen aus der Finanzierungstätigkeit								0,00	0,00	0,00
SA4	Saldo (4) Geldfluss aus der Finanzierungstätigkeit (35 - 36)								0,00	0,00	0,00
SA5	Saldo (5) Geldfluss aus der voranschlagswirksamen Gebarung (Saldo 3 + Saldo 4)								-248.800,00	-125.000,00	-106.766,39

Gruppe	Abschnitt	Ansatz	Geldbezüge der Vertragsbediensteten der Verwaltung 510000 - 510999	Geldbezüge der Vertragsbediensteten in handwerklicher Verwendung...	sonstige Aufwandsentschädigungen 563000 - 563999	Mehreinstellungsvergütungen 565000 - 565999	Dienstgeberbeiträge zum Ausgleichsfonds für Familienbeihilfen 580000 - 580999	Dienstgeberbeiträge zur Alterssicherung 581000 - 581999	sonstige Dienstgeberbeiträge zur sozialen Sicherheit 582000 - 582999	freiwillige Sozialleistungen 590000 - 590999	Reisegebühren 724000 - 724999	Gesamtsumme
0	02	022000 Standesamt	109.600	5.500	7.600	28.500	5.600	29.500	30.700	200	500	217.700
	Summe Gruppe 0		109.600	5.500	7.600	28.500	5.600	29.500	30.700	200	500	217.700
Summe gesamt			109.600	5.500	7.600	28.500	5.600	29.500	30.700	200	500	217.700

UNTERVORANSCHLAG 2025

Abschnitt: 02200 Standesamt

Einzahlung operativer Gebarung	€ 200,--
Einzahlung operativer Gebarung Verw.Abg.	€ 8.500,--
Einzahlung operativer Gebarung Komm.Geb.	€ 25.000,--
Summe der Einzahlungen operativer Gebarung	€ 33.700,--
Auszahlungen operativer Gebarung	€ <u>249.000,--</u>

Auf die Sitzgemeinde und die beitragspflichtigen Gemeinden aufzuteilender Gesamtbetrag € 215.300,--

Gemäß § 15 Abs. 3 GVOG 1997, in der Fassung LGB.Nr.126/2012 werden die Kosten wie folgt aufgeteilt:

Beitragspflichtige Gemeinden	%	€
Gralla	9,82	21.142,16
Heimschuh	7,14	15.372,42
Tillmitsch	12,96	27.902,88
Wagna	23,44	50.466,32
Zwischensumme	53,36	114.884,18
Stadtgemeinde Leibnitz	46,64	100.415,92
Gesamtsumme	100,00	<u>215.300,--</u>

**Der Obmann des Standesamts- und
Staatsbürgerschaftsverbandes Leibnitz:**


Bgm. Mag. Michael Schumacher

Leibnitz, 25. November 2024



Untervoranschlag 2025

Abschnitt: 02500 Staatsbürgerschaft

Finanzierungsvoranschlag

	VA 2025	VA 2024	RA 2023
Einzahlungen operativer Gebarung	5.100,00	5.100,00	4.817,52
Einzahlungen operativer Gebarung Verw.Abgabe	2.500,00	2.800,00	2.151,80
<u>Auszahlungen operativer Gebarung</u>	<u>72.300,00</u>	<u>69.900,00</u>	<u>60.046,47</u>
<u>umzulegender Aufwand</u>	<u>64.700,00</u>	<u>62.000,00</u>	<u>53.077,15</u>

auf die Verbandsgemeinden aufzuteilender Betrag € 64.700,00

	MVAG		VC QU	AOB	Ergebnisvoranschlag			Finanzierungsvoranschlag			
	EH	FH			VA 2025	VA 2024	RA 2023	VA 2025	VA 2024	RA 2023	
0 Vertretungskörper und allgemeine Verwaltung											
SA 0 / SA 1	(0) Nettoergebnis (21 - 22) / (1) Geldfluss operative Gebarung (31 - 32)				-67.800,00	-32.300,00	-27.011,58	-67.200,00	-31.700,00	-26.476,37	
SA00	Saldo (00) Nettoergebnis nach Haushaltsrücklagen (Saldo 0 + Saldo 01)				-67.800,00	-32.300,00	-32.300,00				
SA2	Saldo (2) Geldfluss aus der Investiven Gebarung (33 - 34)							0,00	0,00	0,00	
SA3	Saldo (3) Nettofinanzierungssaldo (Saldo 1 + Saldo 2)							-67.200,00	-31.700,00	-26.476,37	
SA4	Saldo (4) Geldfluss aus der Finanzierungstätigkeit (35 - 36)							0,00	0,00	0,00	
SA5	Saldo (5) Geldfluss aus der voranschlagswirksamen Gebarung (Saldo 3 + Saldo 4)							-67.200,00	-31.700,00	-26.476,37	
02 Hauptverwaltung											
SA 0 / SA 1	(0) Nettoergebnis (21 - 22) / (1) Geldfluss operative Gebarung (31 - 32)				-67.800,00	-32.300,00	-27.011,58	-67.200,00	-31.700,00	-26.476,37	
SA00	Saldo (00) Nettoergebnis nach Haushaltsrücklagen (Saldo 0 + Saldo 01)				-67.800,00	-32.300,00	-32.300,00				
SA2	Saldo (2) Geldfluss aus der Investiven Gebarung (33 - 34)							0,00	0,00	0,00	
SA3	Saldo (3) Nettofinanzierungssaldo (Saldo 1 + Saldo 2)							-67.200,00	-31.700,00	-26.476,37	
SA4	Saldo (4) Geldfluss aus der Finanzierungstätigkeit (35 - 36)							0,00	0,00	0,00	
SA5	Saldo (5) Geldfluss aus der voranschlagswirksamen Gebarung (Saldo 3 + Saldo 4)							-67.200,00	-31.700,00	-26.476,37	
025 Staatsbürgerschaft											
SA 0 / SA 1	(0) Nettoergebnis (21 - 22) / (1) Geldfluss operative Gebarung (31 - 32)				-67.800,00	-32.300,00	-27.011,58	-67.200,00	-31.700,00	-26.476,37	
SA00	Saldo (00) Nettoergebnis nach Haushaltsrücklagen (Saldo 0 + Saldo 01)				-67.800,00	-32.300,00	-32.300,00				
SA2	Saldo (2) Geldfluss aus der Investiven Gebarung (33 - 34)							0,00	0,00	0,00	
SA3	Saldo (3) Nettofinanzierungssaldo (Saldo 1 + Saldo 2)							-67.200,00	-31.700,00	-26.476,37	
SA4	Saldo (4) Geldfluss aus der Finanzierungstätigkeit (35 - 36)							0,00	0,00	0,00	
SA5	Saldo (5) Geldfluss aus der voranschlagswirksamen Gebarung (Saldo 3 + Saldo 4)							-67.200,00	-31.700,00	-26.476,37	
025000 Staatsbürgerschaft											
Operative Gebarung											
2/025000/816008	Kostenbeitr. (Kosteners.) f. sonst. Leistungen (von Gemeinden)	2114	3114	13	999	0,00	33.100,00	27.759,37	0,00	33.100,00	28.752,58
2/025000/817200	Erträge aus der Auflösung von sonstigen Rückstellungen (Urlaub)	2117			7	0,00	0,00	588,19	0,00	0,00	0,00
2/025000/828000	Rückersatzte von Ausgaben	2116	3116	18	111	100,00	100,00	1,52	100,00	100,00	1,52
2/025000/829000	Sonstige Einnahmen	2116	3116	18	111	100,00	100,00	0,00	100,00	100,00	0,00
2/025000/861000	Lfd. Transferzahlungen von Ländern und Landesfonds	2121	3121	15	111	4.900,00	4.900,00	4.816,00	4.900,00	4.900,00	4.816,00
SU 21 / 31	Summe Erträge / Einzahlungen operative Gebarung					5.100,00	38.200,00	33.165,08	5.100,00	38.200,00	33.570,10
1/025000/400000	Geringw. Wirtschaftsgüter des Anlagevermögens	2221	3221	23	111	500,00	500,00	0,00	500,00	500,00	246,16
1/025000/454000	Reinigungsmittel	2221	3221	23	111	300,00	300,00	147,48	300,00	300,00	147,48
1/025000/456000	Schreib-, Zeichen- und sonstige Büromittel	2221	3221	23	111	500,00	500,00	455,02	500,00	500,00	455,02
1/025000/457000	Druckwerke	2221	3221	23	111	500,00	500,00	33,54	500,00	500,00	33,54

		MVAG		VC QU	AOB	Ergebnisvoranschlag			Finanzierungsvoranschlag		
		EH	FH			VA 2025	VA 2024	RA 2023	VA 2025	VA 2024	RA 2023
1/025000/458000	Mittel zur ärztlichen Betreuung und Gesundheitsvorsorge	2221	3221	23	111	100,00	100,00	0,00	100,00	100,00	0,00
1/025000/459000	Sonstige Verbrauchsgüter	2221	3221	23	111	100,00	100,00	29,88	100,00	100,00	29,88
1/025000/5	Personalkonten verdichtet	22	32			64.000,00	59.900,00	54.535,36	63.500,00	59.400,00	54.213,18
1/025000/600000	Strom	2222	3222	24	106	300,00	600,00	322,40	300,00	600,00	322,40
1/025000/600200	Wasser	2222	3222		106	100,00	0,00	0,00	100,00	0,00	0,00
1/025000/600300	Energiebezüge (Fernwärme)	2222	3222		118	300,00	0,00	0,00	300,00	0,00	0,00
1/025000/618000	Instandhaltung v. sonst. Anlagen (Einrichtung)	2224	3224	24	111	100,00	100,00	0,00	100,00	100,00	0,00
1/025000/618020	Instandhaltung v. sonst. Anlagen (Datenverarbeitungsanl. usw.)	2224	3224	24	120	600,00	600,00	0,00	600,00	600,00	0,00
1/025000/630000	Postdienste	2222	3222	24	111	0,00	100,00	0,00	0,00	100,00	0,00
1/025000/631000	Telekommunikationsdienste	2222	3222	24	120	300,00	300,00	80,85	300,00	300,00	80,85
1/025000/631000/10	Telekommunikationsdienste (Internet)	2222	3222	24	120	400,00	200,00	95,98	400,00	200,00	95,98
1/025000/670000	Versicherungen	2222	3222	24	118	800,00	800,00	759,40	800,00	800,00	759,40
1/025000/680700	Planmäßige Abschreibung (Amts-, Betriebs- und Geschäftsausstattung)	2226			6	100,00	100,00	54,17	0,00	0,00	0,00
1/025000/700000	Mietzinse (Siemens-Telefonanl.)	2223	3223	24	120	500,00	500,00	368,34	500,00	500,00	368,34
1/025000/700080	Mietzinse (Sparkassenplatz)	2223	3223	24	118	0,00	3.000,00	2.376,52	0,00	3.000,00	2.376,52
1/025000/710099	Öffentliche Abgaben, ohne Gebühren gemäß FAG	2225	3225			100,00	0,00	0,00	100,00	0,00	0,00
1/025000/711099	Gebühren für die Benützung von Gemeindeeinrichtungen und -anlagen gemäß FAG	2225	3225		106	200,00	0,00	0,00	200,00	0,00	0,00
1/025000/720099	Kostenbeiträge Arbeitsleistungen Wi-Hof	2225	3225	24	111	200,00	200,00	0,00	200,00	200,00	0,00
1/025000/720099/1	Kostenbeiträge Arbeitsleistungen Fin.Verw.	2225	3225	24	104	700,00	700,00	600,00	700,00	700,00	600,00
1/025000/720609	Kostenbeiträge Wartung, Lizenzen, Ankauf Software	2225	3225	24	120	500,00	500,00	233,74	500,00	500,00	233,74
1/025000/724000	Reisegebühren	2225	3225	24	107	200,00	100,00	83,21	200,00	100,00	83,21
1/025000/726000	Mitgliedsbeiträge an Institutionen	2225	3225	24	111	100,00	100,00	0,00	100,00	100,00	0,00
1/025000/728000	Entgelte für sonstige Leistungen	2225	3225	24	111	100,00	100,00	0,77	100,00	100,00	0,77
1/025000/728060	Entgelte für sonstige Leistungen (Wartungsvertr.-Liftanlage-Thyssen)	2225	3225	24	118	500,00	500,00	0,00	500,00	500,00	0,00
1/025000/728800	Entgelte für sonstige Leistungen (Reinigung extern)	2225	3225		117	700,00	0,00	0,00	700,00	0,00	0,00
1/025000/729000	Sonstige Ausgaben	2225	3225	24	111	100,00	100,00	0,00	100,00	100,00	0,00
SU 22 / 32	Summe Aufwendungen / Auszahlungen operative Gebarung					72.900,00	70.500,00	60.176,66	72.300,00	69.900,00	60.046,47
SA 0 / SA 1	(0) Nettoergebnis (21 - 22) / (1) Geldfluss operative Gebarung (31 - 32)					-67.800,00	-32.300,00	-27.011,58	-67.200,00	-31.700,00	-26.476,37
SA01	Saldo (01) Haushaltsrücklagen (230 - 240)					0,00	0,00	0,00	0,00	0,00	0,00
SA00	Saldo (00) Nettoergebnis nach Haushaltsrücklagen (Saldo 0 + Saldo 01)					-67.800,00	-32.300,00	-27.011,58			

	MVAG	VC QU	AOB	Ergebnisvoranschlag			Finanzierungsvoranschlag			
				EH	FH	VA 2025	VA 2024	RA 2023	VA 2025	VA 2024
Investive Gebarung										
SU 33								0,00	0,00	0,00
SU 34								0,00	0,00	0,00
SA2								0,00	0,00	0,00
SA3								-67.200,00	-31.700,00	-26.476,37
Finanzierungstätigkeit										
SU 35								0,00	0,00	0,00
SU 36								0,00	0,00	0,00
SA4								0,00	0,00	0,00
SA5								-67.200,00	-31.700,00	-26.476,37

Gruppe	Abschnitt	Ansatz	Geldbezüge der Vertragsbediensteten der Verwaltung 510000 - 510999	Mehreinstellungsvergütungen 565000 - 565999	Dienstgeberbeiträge zum Ausgleichsfonds für Familienbeihilfen 580000 - 580999	Dienstgeberbeiträge zur Alterssicherung 581000 - 581999	sonstige Dienstgeberbeiträge zur sozialen Sicherheit 582000 - 582099	freiwillige Sozialleistungen 590000 - 590999	Reisegebühren 724000 - 724999	Gesamtsumme
0	02	025000 Staatsbürgerschaft	36.600	400	1.400	17.400	7.600	100	200	63.700
	Summe Gruppe 0		36.600	400	1.400	17.400	7.600	100	200	63.700
Summe gesamt			36.600	400	1.400	17.400	7.600	100	200	63.700

UNTERVORANSCHLAG 2025

Abschnitt: 02500 Staatsbürgerschaftsverband

Einzahlungen operativer Gebarung	€ 5.100,--
Einzahlungen operativer Gebarung Verw.Abg.	€ 2.500,--
Summe der Einzahlungen operativer Gebarung	€ 7.600,--
Auszahlungen operativer Gebarung	€ <u>72.300,--</u>

Auf die Sitzgemeinde und die beitragspflichtigen Gemeinden aufzuteilender Gesamtbetrag € 64.700,--


Gemäß § 15 Abs. 3 GVOG 1997 i.d.g.F. werden die Kosten wie folgt aufgeteilt:

<u>Beitragspflichtige Gemeinden</u>	<u>%</u>	<u>€</u>
Gralla	9,82	6.353,54
Heimschuh	7,14	4.619,58
Tillmitsch	12,96	8.385,12
Wagna	23,44	15.165,68
Zwischensumme	53,36	34.523,92
Stadtgemeinde Leibnitz	46,64	30.176,08
Gesamtsumme	100,00	<u>64.700,--</u>

Der Obmann des Standesamts- und
Staatsbürgerschaftsverbandes Leibnitz:


Bgm. Mag. Michael Schumacher

Leibnitz, 25. November 2024



Untervoranschlag 2025

Abschnitt: 21111 Volksschule I Leibnitz – Stadt und Turnhalle

Finanzierungsvoranschlag

	VA 2025	VA 2024	RA 2023
Einzahlungen operativer Gebarung	55.800,00	43.100,00	130.815,30
Auszahlungen operativer Gebarung	383.100,00	416.000,00	433.812,48
<u>umzulegender ordentlicher Schulsachaufwand</u>	<u>327.300,00</u>	<u>372.900,00</u>	<u>302.997,18</u>

	MVAG EH	VC QU FH	AOB	Ergebnisvoranschlag			Finanzierungsvoranschlag				
				VA 2025	VA 2024	RA 2023	VA 2025	VA 2024	RA 2023		
2 Unterricht, Erziehung, Sport und Wissenschaft											
SA 0 / SA 1			(0) Nettoergebnis (21 - 22) / (1) Geldfluss operative Gebarung (31 – 32)	-343.500,00	-388.100,00	-318.455,88	-327.300,00	-365.200,00	-293.744,31		
SA00			Saldo (00) Nettoergebnis nach Haushaltsrücklagen (Saldo 0 + Saldo 01)	-342.100,00	-386.700,00	-386.700,00					
SA2			Saldo (2) Geldfluss aus der Investiven Gebarung (33 – 34)				-23.500,00	0,00	-6.243,72		
SA3			Saldo (3) Nettofinanzierungssaldo (Saldo 1 + Saldo 2)				-350.800,00	-365.200,00	-299.988,03		
SA4			Saldo (4) Geldfluss aus der Finanzierungstätigkeit (35 – 36)				0,00	0,00	0,00		
SA5			Saldo (5) Geldfluss aus der voranschlagswirksamen Gebarung (Saldo 3 + Saldo 4)				-350.800,00	-365.200,00	-299.988,03		
21 Allgemeinbildender Unterricht											
SA 0 / SA 1			(0) Nettoergebnis (21 - 22) / (1) Geldfluss operative Gebarung (31 – 32)	-343.500,00	-388.100,00	-318.455,88	-327.300,00	-365.200,00	-293.744,31		
SA00			Saldo (00) Nettoergebnis nach Haushaltsrücklagen (Saldo 0 + Saldo 01)	-342.100,00	-386.700,00	-386.700,00					
SA2			Saldo (2) Geldfluss aus der Investiven Gebarung (33 – 34)				-23.500,00	0,00	-6.243,72		
SA3			Saldo (3) Nettofinanzierungssaldo (Saldo 1 + Saldo 2)				-350.800,00	-365.200,00	-299.988,03		
SA4			Saldo (4) Geldfluss aus der Finanzierungstätigkeit (35 – 36)				0,00	0,00	0,00		
SA5			Saldo (5) Geldfluss aus der voranschlagswirksamen Gebarung (Saldo 3 + Saldo 4)				-350.800,00	-365.200,00	-299.988,03		
211 Volksschulen											
SA 0 / SA 1			(0) Nettoergebnis (21 - 22) / (1) Geldfluss operative Gebarung (31 – 32)	-343.500,00	-388.100,00	-318.455,88	-327.300,00	-365.200,00	-293.744,31		
SA00			Saldo (00) Nettoergebnis nach Haushaltsrücklagen (Saldo 0 + Saldo 01)	-342.100,00	-386.700,00	-386.700,00					
SA2			Saldo (2) Geldfluss aus der Investiven Gebarung (33 – 34)				-23.500,00	0,00	-6.243,72		
SA3			Saldo (3) Nettofinanzierungssaldo (Saldo 1 + Saldo 2)				-350.800,00	-365.200,00	-299.988,03		
SA4			Saldo (4) Geldfluss aus der Finanzierungstätigkeit (35 – 36)				0,00	0,00	0,00		
SA5			Saldo (5) Geldfluss aus der voranschlagswirksamen Gebarung (Saldo 3 + Saldo 4)				-350.800,00	-365.200,00	-299.988,03		
211110 VS I (Stadt)											
Operative Gebarung											
2/211110/811000	Einn. aus Vermietung, Verpachtung Dienstbarkeiten u. Baur. (gewerbl.)	2115	3115	14	104	3.000,00	1.500,00	2.860,00	3.000,00	1.500,00	3.586,00
2/211110/816005	Kostenbeitr. (Kosteners.) f. sonst. Leist. (Gastschulbeitrag)	2114	3114	13	999	0,00	7.700,00	12.536,82	0,00	7.700,00	9.252,87
2/211110/817200	Erträge aus der Auflösung von sonstigen Rückstellungen (Urlaub)	2117			7	0,00	0,00	3.270,77	0,00	0,00	0,00
2/211110/817500	Erträge aus der Auflösung von sonstigen Rückstellungen (Jubiläum)	2117			7	0,00	0,00	4.436,57	0,00	0,00	0,00
2/211110/828000	Rückersätze von Aufwendungen	2116	3116		117	100,00	0,00	8.093,31	100,00	0,00	8.093,31
2/211110/829000	Sonstige Einnahmen	2116	3116	18	117	100,00	100,00	5.050,00	100,00	100,00	5.050,00
2/211110/829900	Sonstige Erträge	2116	3116	2	18	0,00	0,00	6.243,72	0,00	0,00	6.243,72
2/211110/860200	Transfers von Bund, Bundesfonds und Bundeskammern (admin. Assistenz)	2121	3121		107	2.000,00	6.800,00	0,00	2.000,00	6.800,00	0,00
2/211110/861000	Lfd. Transferzahlungen von Ländern und Landesfonds	2121	3121	15	117	0,00	0,00	31.381,35	0,00	0,00	31.381,35

		MVAG		VC QU	AOB	Ergebnisvoranschlag			Finanzierungsvoranschlag		
		EH	FH			VA 2025	VA 2024	RA 2023	VA 2025	VA 2024	RA 2023
2/211110/861020	Lfd. Transferzahlungen von Ländern und Landesfonds (Nachmittagsbetr.)	2121	3121	15	117	45.000,00	33.000,00	42.660,02	45.000,00	33.000,00	42.660,02
2/211110/861110	Transfers von Ländern, Landesfonds und Landeskammern	2121	3121	15	4	0,00	0,00	12.880,00	0,00	0,00	12.880,00
2/211110/861140	Transfers von Ländern, Landesfonds und Landeskammern (admin. Assistenz)	2121	3121		107	1.300,00	1.700,00	0,00	1.300,00	1.700,00	0,00
2/211110/862000	Lfd. Transferzahlungen von Gemeinden, Gemeindeverb. und -fonds	2121	3121	15	117	0,00	0,00	20.920,90	0,00	0,00	20.920,90
2/211110/863200	Transfers von sonstigen Trägern öffentlichen Rechts und Sozialversicherungsträgern	2121	3121		117	4.300,00	0,00	0,00	4.300,00	0,00	0,00
SU 21 / 31	Summe Erträge / Einzahlungen operative Gebarung					55.800,00	50.800,00	150.333,46	55.800,00	50.800,00	140.068,17
1/211110/400000	Geringw. Wirtschaftsgüter des Anlagevermögens	2221	3221	23	117	5.000,00	8.500,00	6.099,83	5.000,00	8.500,00	6.388,74
1/211110/400000/1	Geringwertige Wirtschaftsgüter (Schulwart)	2221	3221	23	117	1.200,00	1.000,00	998,76	1.200,00	1.000,00	998,76
1/211110/400001	Geringw. Wirtschaftsgüter des Anlageverm. (Lehrmittel-Dotation)	2221	3221	23	117	2.100,00	2.100,00	0,00	2.100,00	2.100,00	0,00
1/211110/413003	Handelswaren (Lernbehelfe-Dotation)	2221	3221	23	117	1.000,00	1.000,00	157,71	1.000,00	1.000,00	157,71
1/211110/452000	Treibstoffe	2221	3221	23	117	100,00	100,00	102,40	100,00	100,00	102,40
1/211110/454000	Reinigungsmittel	2221	3221	23	117	5.000,00	3.300,00	2.937,93	5.000,00	3.300,00	2.937,93
1/211110/455000	Chemische und sonstige artverwandte Mittel	2221	3221	23	117	100,00	100,00	97,95	100,00	100,00	97,95
1/211110/456000	Schreib-, Zeichen- und sonstige Büromittel	2221	3221	23	117	1.700,00	1.700,00	2.082,95	1.700,00	1.700,00	2.082,95
1/211110/457000	Druckwerke	2221	3221	23	117	1.500,00	1.500,00	1.048,73	1.500,00	1.500,00	1.048,73
1/211110/457001	Druckwerke (Lehrerbücherei - Dotation)	2221	3221	23	117	600,00	600,00	367,00	600,00	600,00	367,00
1/211110/457002	Druckwerke (Schülerbücherei - Dotation)	2221	3221	23	117	700,00	700,00	406,70	700,00	700,00	406,70
1/211110/458000	Mittel zur ärztlichen Betreuung und Gesundheitsvorsorge	2221	3221	23	117	300,00	400,00	772,37	300,00	400,00	772,37
1/211110/459000	Sonstige Verbrauchsgüter	2221	3221	23	117	500,00	500,00	75,72	500,00	500,00	75,72
1/211110/459000/1	Sonstige Verbrauchsgüter (Schulwart)	2221	3221	23	117	1.000,00	2.600,00	2.377,88	1.000,00	2.600,00	2.377,88
1/211110/5	Personalkonten verdichtet	22	32			122.800,00	122.400,00	103.478,07	122.500,00	122.100,00	103.478,07
1/211110/600000	Strom	2222	3222	24	106	20.000,00	34.200,00	21.987,30	20.000,00	34.200,00	21.987,30
1/211110/600000/1	Strom	2222	3222	24	106	10.800,00	9.000,00	12.512,41	10.800,00	9.000,00	12.512,41
1/211110/600200	Wasser (Privatr.Bezug)	2222	3222	24	106	800,00	1.000,00	1.113,53	800,00	1.000,00	1.113,53
1/211110/600300	Fernwärme	2222	3222	24	118	25.000,00	23.000,00	22.818,07	25.000,00	23.000,00	22.818,07
1/211110/610000	Instandhaltung v. Grund und Boden	2224	3224	24	118	100,00	100,00	0,00	100,00	100,00	0,00
1/211110/613000	Instandhaltung v. sonst. Grundstückseinrichtungen	2224	3224	24	118	2.000,00	2.000,00	881,72	2.000,00	2.000,00	881,72
1/211110/614000	Instandhaltung v. Gebäuden	2224	3224	24	118	5.000,00	15.000,00	69.969,45	5.000,00	15.000,00	64.502,96

		MVAG		VC QU	AOB	Ergebnisvoranschlag			Finanzierungsvoranschlag		
		EH	FH			VA 2025	VA 2024	RA 2023	VA 2025	VA 2024	RA 2023
1/211110/616000	Instandhaltung v. Maschinen und maschinellen Anlagen	2224	3224	24	117	500,00	600,00	147,01	500,00	600,00	147,01
1/211110/618000	Instandhaltung v. sonst. Anlagen (Einrichtung)	2224	3224	24	117	800,00	700,00	38,11	800,00	700,00	38,11
1/211110/618001	Instandhaltung v. sonst. Anlagen (Lehrmittel)	2224	3224	24	117	100,00	100,00	0,00	100,00	100,00	0,00
1/211110/618020	Instandhaltung v. sonst. Anlagen (Datenverarbeitungsanl. usw.)	2224	3224	24	117	500,00	500,00	0,00	500,00	500,00	0,00
1/211110/618100	Instandhaltung v. sonst. Anlagen (Einrichtung-Turnsaal)	2224	3224	24	118	1.000,00	500,00	0,00	1.000,00	500,00	0,00
1/211110/630000	Postdienste	2222	3222	24	117	300,00	400,00	103,78	300,00	400,00	103,78
1/211110/631000	Telekommunikationsdienste	2222	3222	24	120	1.600,00	1.600,00	1.395,09	1.600,00	1.600,00	1.395,09
1/211110/631000/10	Telekommunikationsdienste (Internet)	2222	3222	24	120	1.900,00	1.700,00	1.580,47	1.900,00	1.700,00	1.580,47
1/211110/670000	Versicherungen	2222	3222	24	118	4.600,00	4.500,00	6.429,18	4.600,00	4.500,00	6.429,18
1/211110/680200	Planmäßige Abschreibung	2226			6	4.700,00	4.700,00	4.694,39	0,00	0,00	0,00
1/211110/680300	Planmäßige Abschreibung	2226			6	600,00	5.600,00	10.617,01	0,00	0,00	0,00
1/211110/680700	Planmäßige Abschreibung - Amts-, Betriebs- und Geschäftsausstattung	2226			6	10.600,00	12.300,00	13.429,71	0,00	0,00	0,00
1/211110/700030	Mietzinse (Kopierer)	2223	3223	24	117	3.000,00	3.800,00	2.419,95	3.000,00	3.800,00	2.419,95
1/211110/700040	Miet- und Pachtaufwand	2223	3223	24	118	17.700,00	17.600,00	17.607,60	17.700,00	17.600,00	16.112,16
1/211110/700090	Miet- und Pachtaufwand	2223	3223		120	400,00	0,00	0,00	400,00	0,00	0,00
1/211110/710099/1	Öffentl. Abgaben (Ausgaben), ohne Gebühren gem. FAG (Turnsaal)	2225	3225	24	106	1.000,00	1.000,00	958,76	1.000,00	1.000,00	958,76
1/211110/711099	Geb. f. d. Benütz. v. Gemeindeeinr. u. Anlagen gem.FAG (Ausgaben)	2225	3225	24	106	3.900,00	4.200,00	3.355,04	3.900,00	4.200,00	3.355,04
1/211110/720000	Kostenbeiträge (Kostenersätze) für Leistungen	2225	3225	24	117	300,00	300,00	296,00	300,00	300,00	296,00
1/211110/720099	Kostenbeiträge Arbeitsleistungen Wi-Hof	2225	3225	24	118	2.000,00	2.000,00	8.823,73	2.000,00	2.000,00	8.823,73
1/211110/720099/1	Kostenbeiträge Arbeitsleistungen Fin.Verw.	2225	3225	24	104	700,00	700,00	600,00	700,00	700,00	600,00
1/211110/720609	Kostenbeiträge (Kostenersätze) für Leistungen	2225	3225	24	117	200,00	200,00	123,60	200,00	200,00	123,60
1/211110/724000	Reisegebühren	2225	3225	24	107	100,00	100,00	0,00	100,00	100,00	0,00
1/211110/728000	Entgelte für sonstige Leistungen	2225	3225	24	117	3.500,00	3.500,00	1.639,54	3.500,00	3.500,00	1.639,54
1/211110/728000/1	Entgelte für sonstige Leistungen (Nachmittagsbetreuung)	2225	3225	24	117	110.000,00	120.000,00	80.849,79	110.000,00	120.000,00	80.849,79
1/211110/728000/2	Entgelte für sonstige Leistungen (Rfmk., etc.)	2225	3225	24	118	12.000,00	12.000,00	10.102,30	12.000,00	12.000,00	10.374,59
1/211110/728005	Entgelte für sonstige Leistungen (Honorar-Schuluntersuchung)	2225	3225	24	117	2.000,00	2.000,00	0,00	2.000,00	2.000,00	0,00
1/211110/728010	Entgelte für sonstige Leistungen (Pflegehilfe privat)	2225	3225	24	117	0,00	0,00	48.632,40	0,00	0,00	48.632,40

		MVAG		VC QU	AOB	Ergebnisvoranschlag			Finanzierungsvoranschlag		
		EH	FH			VA 2025	VA 2024	RA 2023	VA 2025	VA 2024	RA 2023
1/211110/728022	Entgelte für sonstige Leistungen (Wartung-Software)	2225	3225	24	117	1.400,00	1.400,00	564,12	1.400,00	1.400,00	729,10
1/211110/728030	Entgelte für sonstige Leistungen (lfd. Software-Lizenzen)	2225	3225	24	117	1.000,00	500,00	916,36	1.000,00	500,00	916,36
1/211110/728050	Entgelte für sonstige Leistungen (Projekt)	2225	3225	24	117	500,00	500,00	0,00	500,00	500,00	0,00
1/211110/728060	Wartungsvertrag - Liftanlage (Thyssen)	2225	3225	24	118	3.500,00	3.500,00	3.094,05	3.500,00	3.500,00	3.094,05
1/211110/728100	Entgelte für sonstige Leistungen (AKM-Beitrag)	2225	3225	24	117	300,00	300,00	0,00	300,00	300,00	0,00
1/211110/728800	Entgelte für sonstige Leistungen (Reinigung extern)	2225	3225		117	1.000,00	1.000,00	0,00	1.000,00	1.000,00	0,00
1/211110/729000	Sonstige Ausgaben	2225	3225	24	117	200,00	200,00	84,87	200,00	200,00	84,87
1/211110/729020	Sonstige Ausgaben (Bezirksschulrat-Zuschuss)	2225	3225	24	117	100,00	100,00	0,00	100,00	100,00	0,00
SU 22 / 32	Summe Aufwendungen / Auszahlungen operative Gebarung					399.300,00	438.900,00	468.789,34	383.100,00	416.000,00	433.812,48
SA 0 / SA 1	(0) Nettoergebnis (21 - 22) / (1) Geldfluss operative Gebarung (31 - 32)					-343.500,00	-388.100,00	-318.455,88	-327.300,00	-365.200,00	-293.744,31
2/211110/894200	Entnahmen von zweckgebundenen Haushaltsrücklagen	2301			4	1.400,00	1.400,00	1.393,94	0,00	0,00	0,00
SA01	Saldo (01) Haushaltsrücklagen (230 - 240)					1.400,00	1.400,00	1.393,94	0,00	0,00	0,00
SA00	Saldo (00) Nettoergebnis nach Haushaltsrücklagen (Saldo 0 + Saldo 01)					-342.100,00	-386.700,00	-317.061,94			
Investive Gebarung											
SU 33	Summe Einzahlungen investive Gebarung								0,00	0,00	0,00
1/211110/042000	Amts-, Betriebs- und Geschäftsausstattung		3415		117	0,00	0,00	0,00	23.500,00	0,00	0,00
1/211110/042020	Betriebsausstattung (Datenverarbeitungsanl. usw.)		3415	2	41	0,00	0,00	0,00	0,00	0,00	6.243,72
SU 34	Summe Auszahlungen investive Gebarung								23.500,00	0,00	6.243,72
SA2	Saldo (2) Geldfluss aus der Investiven Gebarung (33 - 34)								-23.500,00	0,00	-6.243,72
SA3	Saldo (3) Nettofinanzierungssaldo (Saldo 1 + Saldo 2)								-350.800,00	-365.200,00	-299.988,03
Finanzierungstätigkeit											
SU 35	Summe Einzahlungen aus der Finanzierungstätigkeit								0,00	0,00	0,00
SU 36	Summe Auszahlungen aus der Finanzierungstätigkeit								0,00	0,00	0,00
SA4	Saldo (4) Geldfluss aus der Finanzierungstätigkeit (35 - 36)								0,00	0,00	0,00
SA5	Saldo (5) Geldfluss aus der voranschlagswirksamen Gebarung (Saldo 3 + Saldo 4)								-350.800,00	-365.200,00	-299.988,03

Gruppe	Abschnitt	Ansatz	Geldbezüge der Vertragsbediensteten der Verwaltung 510000 - 510999	Geldbezüge der Vertragsbediensteten in handwerklicher Verwendung...	Geldbezüge der nicht ganzjährig beschäftigten Angestellte...	Mehri Leistungsvergütungen 565000 - 565999	Zuwendung aus Anlass von Dienstjubiläen 566000 - 566999	Dienstgeberbeiträge zum Ausgleichsfonds für Familienbeihilfen 580000 - 580999	Dienstgeberbeiträge zur Alterssicherung 581000 - 581999	sonstige Dienstgeberbeiträge zur sozialen Sicherheit 582000 - 582099	freiwillige Sozialleistungen 590000 - 590999	Reisegebühren 724000 - 724999	Gesamtsumme
2	21	211110 VS I (Stadt)	0	77.100	7.800	5.200	0	3.400	8.900	19.200	900	100	122.600
	Summe Gruppe 2		0	77.100	7.800	5.200	0	3.400	8.900	19.200	900	100	122.600
Summe gesamt			0	77.100	7.800	5.200	0	3.400	8.900	19.200	900	100	122.600

Untervoranschlag für das Jahr 2025 Volksschule I

EUR

Schüler	152
Gastschüler	2
Schüler insgesamt	154

Fehlbedarf ord.	327 300,00
Fehlbedarf ao.	0,00

Berechnung der Kopfquote nach der Schülerzahl		
Ordentl. Aufwand	Schüleranz.	Kopfquote
327 300,00	154	2 125,32
Ao. Aufwand	Schüleranz.	Kopfquote
0,00	0	0,00

**Aufteilung des durch eigene Einnahmen nicht gedeckten sachlichen Schulaufwandes auf die eingeschulten Gemeinden
(Kostenaufteilungsmaßstab laut Beilage 1 beigeschlossen)**


Gemeinden, die ganz oder teilweise eingeschult oder aus denen Kinder der Schule zugewiesen sind	Anzahl der Schüler zu Beginn des Schuljahres	Beitragsprozente lt. Aufteilungsmaßstab	Auf die Gemeinden entfallender Lastenanteil an		
			ordentl. Erfordern.	ao. Erfordern.	Insgesamt
Gastschüler	2	0	4 250,64	0,00	4 250,64
Leibnitz	152	100,00	323 049,36	0,00	323 049,36
0	0		0,00	0,00	0,00
0	0		0,00	0,00	0,00
0	0		0,00	0,00	0,00
0	0		0,00	0,00	0,00
0	0		0,00	0,00	0,00
0	0		0,00	0,00	0,00
0	0		0,00	0,00	0,00
0	0		0,00	0,00	0,00
0	0		0,00	0,00	0,00
0	0		0,00	0,00	0,00
0	0		0,00	0,00	0,00
0	0		0,00	0,00	0,00
0	0		0,00	0,00	0,00
0	0		0,00	0,00	0,00
0	0		0,00	0,00	0,00
0	0		0,00	0,00	0,00
0	0		0,00	0,00	0,00
0	0		0,00	0,00	0,00
0	0		0,00	0,00	0,00
0	0		0,00	0,00	0,00
Summe	154	100	327 300,00	0,00	327 300,00

Volksschule I

8430 Leibnitz

**Errechnung des Mischschlüssels zur Aufteilung der Schulerhaltungsbeiträge
2025**

1	2	3	4	5	6	7	8	9	10	11	12
Schulsitzgemeinde und eingeschulte Gemeinden Finanzkraft in EUR	Zahl der Einwohner jeder Gemeinde lt. Bevölkerungszahl 31.10.2022	Zahl der Einwohner im Schulsprengel jeder Gemeinde lt. Bevölkerungszahl 31.10.2022	Hundertsatz des Anteils jeder Gem. nach der Einwohnerzahl im Schulsprengel (Spalte 3x100 durch Gesamtsumme aus Spalte 3)	20%iger Anteil für die Gesamtkosten nach der Einwohnerzahl (20% von Spalte 4)	Zahl die Schule besuchenden Kinder vom 15.10. des Vorjahres	Hundertsatz des Anteils jeder Gemeinde an der Schülerzahl (Spalte 6x100 durch Gesamtsumme aus Sp.6)	20%iger Anteil für die Gesamtkosten nach der Schülerzahl (20% von Sp.7)	Finanzkraft jeder Gem. nach der Anz. der EW im Schulspr. (Finanzkraft lt. Bekanntgabe durch die BH, geteilt durch die EW-Zahl lt. Personenstandsaufnahme v. Sp 2 mal EW Sp.3 im Schulspr.)	Hundertsatz des Anteils jeder Gem. an der Finanzkraft jeder Gem. (Sp.9x100 durch Gesamtsumme aus Sp.9)	60%iger Anteil für die Gesamtkosten nach der Finanzkraft der Gem. (60% von Sp.10)	Mischschlüssel zur Aufteilung der Schulerhaltungsbeiträge (Sp.5 und Sp.8 und Sp.11)
			%	%		%	%	EUR	%	%	%
Leibnitz	13 025	4 721	100,00	20,00	152	100,00	20,00	7 669 368,63	100,00	60,00	100,00
21 159 399,79	0,00										
0	0				0	0,00	0,00	0,00			
0,00	0,00										
0	0				0	0,00	0,00	0,00			
0,00	0,00										
0	0				0	0,00	0,00	0,00			
0,00	0,00										
0	0				0	0,00	0,00	0,00			
0,00	0,00										
0	0				0	0,00	0,00	0,00			
0,00	0,00										
0	0				0	0,00	0,00	0,00			
0,00	0,00										
0	0				0	0,00	0,00	0,00			
0,00	0,00										
0	0				0	0,00	0,00	0,00			
0,00	0,00										
13 025	4 721	100,00	20,00	152	100,00	20,00	7 669 368,63	100,00	60,00	100,00	



Untervoranschlag 2025

Abschnitt: 21112 Volksschule Leibnitz - Linden

Finanzierungsvoranschlag

	VA 2025	VA 2024	RA 2023
Einzahlungen operativer Gebarung	52.300,00	35.600,00	27.908,48
Auszahlungen operativer Gebarung	566.800,00	442.200,00	404.709,44
<u>umzulegender ordentlicher Schulsachaufwand</u>	<u>514.500,00</u>	<u>406.600,00</u>	<u>376.800,96</u>

auf die eingeschulten Gemeinden aufzuteilender Betrag € 514.500,00

		MVAG		VC QU	AOB	Ergebnisvoranschlag			Finanzierungsvoranschlag			
		EH	FH			VA 2025	VA 2024	RA 2023	VA 2025	VA 2024	RA 2023	
2	Unterricht, Erziehung, Sport und Wissenschaft											
SA 0 / SA 1	(0) Nettoergebnis (21 - 22) / (1) Geldfluss operative Gebarung (31 – 32)					-648.000,00	-424.500,00	-410.699,76	-514.500,00	-289.500,00	-324.004,26	
SA00	Saldo (00) Nettoergebnis nach Haushaltsrücklagen (Saldo 0 + Saldo 01)					-625.700,00	-402.200,00	-402.200,00				
SA2	Saldo (2) Geldfluss aus der Investiven Gebarung (33 – 34)								-10.500,00	-4.700,00	0,00	
SA3	Saldo (3) Nettofinanzierungssaldo (Saldo 1 + Saldo 2)								-525.000,00	-294.200,00	-324.004,26	
SA4	Saldo (4) Geldfluss aus der Finanzierungstätigkeit (35 – 36)								0,00	0,00	0,00	
SA5	Saldo (5) Geldfluss aus der voranschlagswirksamen Gebarung (Saldo 3 + Saldo 4)								-525.000,00	-294.200,00	-324.004,26	
21	Allgemeinbildender Unterricht											
SA 0 / SA 1	(0) Nettoergebnis (21 - 22) / (1) Geldfluss operative Gebarung (31 – 32)					-648.000,00	-424.500,00	-410.699,76	-514.500,00	-289.500,00	-324.004,26	
SA00	Saldo (00) Nettoergebnis nach Haushaltsrücklagen (Saldo 0 + Saldo 01)					-625.700,00	-402.200,00	-402.200,00				
SA2	Saldo (2) Geldfluss aus der Investiven Gebarung (33 – 34)								-10.500,00	-4.700,00	0,00	
SA3	Saldo (3) Nettofinanzierungssaldo (Saldo 1 + Saldo 2)								-525.000,00	-294.200,00	-324.004,26	
SA4	Saldo (4) Geldfluss aus der Finanzierungstätigkeit (35 – 36)								0,00	0,00	0,00	
SA5	Saldo (5) Geldfluss aus der voranschlagswirksamen Gebarung (Saldo 3 + Saldo 4)								-525.000,00	-294.200,00	-324.004,26	
211	Volksschulen											
SA 0 / SA 1	(0) Nettoergebnis (21 - 22) / (1) Geldfluss operative Gebarung (31 – 32)					-648.000,00	-424.500,00	-410.699,76	-514.500,00	-289.500,00	-324.004,26	
SA00	Saldo (00) Nettoergebnis nach Haushaltsrücklagen (Saldo 0 + Saldo 01)					-625.700,00	-402.200,00	-402.200,00				
SA2	Saldo (2) Geldfluss aus der Investiven Gebarung (33 – 34)								-10.500,00	-4.700,00	0,00	
SA3	Saldo (3) Nettofinanzierungssaldo (Saldo 1 + Saldo 2)								-525.000,00	-294.200,00	-324.004,26	
SA4	Saldo (4) Geldfluss aus der Finanzierungstätigkeit (35 – 36)								0,00	0,00	0,00	
SA5	Saldo (5) Geldfluss aus der voranschlagswirksamen Gebarung (Saldo 3 + Saldo 4)								-525.000,00	-294.200,00	-324.004,26	
211120	Volksschule Leibnitz - Linden											
Operative Gebarung												
2/211120/811000	Einn. aus Vermietung, Verpachtung Dienstbarkeiten und Baurechten	2115	3115	14	117	8.500,00	6.500,00	6.321,00	8.500,00	6.500,00	8.032,50	
2/211120/813000	Erträge aus der Auflösung von Investitionszuschüssen (Kapitaltransfers)		2127		106	3.300,00	3.300,00	3.346,10	0,00	0,00	0,00	
2/211120/816001	Kostenbeitr. (Kosteners.) f. sonst. Leist. (Schulkostenbeitrag)	2114	3114	13	999	0,00	85.200,00	64.903,75	0,00	85.200,00	30.596,88	
2/211120/816005	Kostenbeitr. (Kosteners.) f. sonst. Leist. (Gastschulbeitrag)	2114	3114	13	999	0,00	27.200,00	33.576,48	0,00	27.200,00	22.199,82	
2/211120/817200	Erträge aus der Auflösung von sonstigen Rückstellungen (Urlaub)		2117		7	0,00	0,00	6.184,65	0,00	0,00	0,00	
2/211120/817500	Erträge aus der Auflösung von sonstigen Rückstellungen (Jubiläum)		2117		7	0,00	0,00	511,57	0,00	0,00	0,00	
2/211120/828000	Rückersätze von Ausgaben	2116	3116	18	117	100,00	100,00	6.299,04	100,00	100,00	6.299,04	
2/211120/829000	Sonstige Einnahmen	2116	3116	18	117	100,00	100,00	0,00	100,00	100,00	0,00	

		MVAG		VC QU	AOB	Ergebnisvoranschlag			Finanzierungsvoranschlag		
		EH	FH			VA 2025	VA 2024	RA 2023	VA 2025	VA 2024	RA 2023
2/211120/860200	Transfers von Bund, Bundesfonds und Bundeskammern (admin. Assistenz)	2121	3121		107	6.500,00	13.500,00	0,00	6.500,00	13.500,00	0,00
2/211120/861020	Lfd. Transferzlg.v.Ländern und Landesfonds (Nachmittagsbetr.)	2121	3121	15	117	35.500,00	12.000,00	11.990,96	35.500,00	12.000,00	11.990,96
2/211120/861130	Transfers von Ländern, Landesfonds und Landeskammern (Refundierung Abfertigung)	2121	3121	15	107	0,00	0,00	1.585,98	0,00	0,00	1.585,98
2/211120/861140	Transfers von Ländern, Landesfonds und Landeskammern (admin. Assistenz)	2121	3121		107	1.600,00	3.400,00	0,00	1.600,00	3.400,00	0,00
2/211120/899000	Entnahmen aus Verrechnungsrücklagen zwischen operativer Gebarung und Projekten	2116		2	4	0,00	4.700,00	0,00	0,00	0,00	0,00
SU 21 / 31	Summe Erträge / Einzahlungen operative Gebarung					55.600,00	156.000,00	134.719,53	52.300,00	148.000,00	80.705,18
1/211120/400000	Geringw. Wirtschaftsgüter des Anlagevermögens	2221	3221	23	117	5.000,00	4.000,00	6.190,15	5.000,00	4.000,00	6.190,15
1/211120/400000/1	Geringw. Wirtschaftsgüter des Anlagevermögens (Schulwart)	2221	3221	23	117	1.500,00	1.500,00	979,48	1.500,00	1.500,00	979,48
1/211120/400000/2	Geringwertige Wirtschaftsgüter (GWG für GTS)	2221	3221	23	117	800,00	3.400,00	1.697,66	800,00	3.400,00	1.697,66
1/211120/400001	Geringw. Wirtschaftsgüter des Anlageverm. (Lehrmittel-Dotation)	2221	3221	23	117	2.000,00	2.000,00	1.986,50	2.000,00	2.000,00	1.986,50
1/211120/413003	Handelswaren (Lernbehelfe-Dotation)	2221	3221	23	117	1.500,00	1.800,00	1.307,61	1.500,00	1.800,00	1.307,61
1/211120/452000	Treibstoffe	2221	3221	23	117	200,00	200,00	84,23	200,00	200,00	166,32
1/211120/454000	Reinigungsmittel	2221	3221	23	117	7.600,00	4.700,00	4.598,42	7.600,00	4.700,00	4.598,42
1/211120/455000	Chemische und sonstige artverwandte Mittel	2221	3221	23	117	200,00	200,00	70,54	200,00	200,00	70,54
1/211120/456000	Schreib-, Zeichen- und sonstige Büromittel	2221	3221	23	117	3.000,00	3.000,00	2.926,90	3.000,00	3.000,00	2.926,90
1/211120/457000	Druckwerke	2221	3221	23	117	1.900,00	1.900,00	1.910,82	1.900,00	1.900,00	1.910,82
1/211120/457001	Druckwerke (Lehrerbücherei - Dotation)	2221	3221	23	117	600,00	600,00	488,94	600,00	600,00	488,94
1/211120/457002	Druckwerke (Schülerbücherei - Dotation)	2221	3221	23	117	400,00	400,00	301,06	400,00	400,00	301,06
1/211120/458000	Mittel zur ärztlichen Betreuung und Gesundheitsvorsorge	2221	3221	23	117	400,00	600,00	1.114,70	400,00	600,00	1.114,70
1/211120/459000	Sonstige Verbrauchsgüter	2221	3221	23	117	500,00	500,00	464,91	500,00	500,00	464,91
1/211120/459000/1	Sonstige Verbrauchsgüter (Schulwart)	2221	3221	23	117	500,00	2.900,00	2.786,24	500,00	2.900,00	2.786,24
1/211120/5	Personalkonten verdichtet	22	32			226.000,00	215.700,00	183.440,90	225.200,00	214.800,00	183.440,90
1/211120/600000	Strom	2222	3222	24	106	44.400,00	47.600,00	47.493,38	44.400,00	47.600,00	47.493,38
1/211120/600200	Wasser (Privatr.Bezug)	2222	3222	24	106	1.800,00	1.300,00	1.354,75	1.800,00	1.300,00	1.354,75
1/211120/600300	Fernwärme	2222	3222	24	118	40.000,00	43.700,00	43.656,00	40.000,00	43.700,00	43.656,00
1/211120/610000	Instandhaltung v. Grund und Boden	2224	3224	24	118	100,00	100,00	0,00	100,00	100,00	0,00
1/211120/613000	Instandhaltung v. sonst. Grundstückseinrichtungen	2224	3224	24	118	2.000,00	2.000,00	1.960,60	2.000,00	2.000,00	1.960,60
1/211120/614000	Instandhaltung v. Gebäuden	2224	3224	24	118	95.000,00	20.000,00	30.788,66	95.000,00	20.000,00	30.295,78

		MVAG		VC QU	AOB	Ergebnisvoranschlag			Finanzierungsvoranschlag		
		EH	FH			VA 2025	VA 2024	RA 2023	VA 2025	VA 2024	RA 2023
1/211120/618000	Instandhaltung v. sonst. Anlagen (Einrichtung)	2224	3224	24	117	1.700,00	1.500,00	1.477,46	1.700,00	1.500,00	2.015,46
1/211120/618001	Instandhaltung v. sonst. Anlagen (Lehrmittel)	2224	3224	24	117	100,00	100,00	155,00	100,00	100,00	155,00
1/211120/618002	Instandhaltung v. sonst. Anlagen (Turngeräte)	2224	3224	24	117	0,00	0,00	874,98	0,00	0,00	874,98
1/211120/618020	Instandhaltung v. sonst. Anlagen (Datenverarbeitungsanl. usw.)	2224	3224	24	117	1.000,00	1.000,00	0,00	1.000,00	1.000,00	0,00
1/211120/618100	Instandhaltung v. sonst. Anlagen (Turngeräte)	2224	3224	24	118	1.000,00	2.000,00	0,00	1.000,00	2.000,00	0,00
1/211120/630000	Postdienste	2222	3222	24	117	200,00	300,00	184,49	200,00	300,00	184,49
1/211120/631000	Telekommunikationsdienste	2222	3222	24	120	1.600,00	1.600,00	1.487,26	1.600,00	1.600,00	1.487,26
1/211120/631000/10	Telekommunikationsdienste (Internet)	2222	3222	24	120	1.900,00	1.700,00	1.386,30	1.900,00	1.700,00	1.386,30
1/211120/670000	Versicherungen	2222	3222	24	118	10.000,00	6.000,00	9.807,63	10.000,00	6.000,00	9.807,63
1/211120/680200	Planmäßige Abschreibung	2226			6	1.300,00	1.300,00	1.264,96	0,00	0,00	0,00
1/211120/680300	Planmäßige Abschreibung - Gebäude und Bauten	2226			6	119.100,00	119.100,00	119.130,22	0,00	0,00	0,00
1/211120/680700	Planmäßige Abschreibung - Amts-, Betriebs- und Geschäftsausstattung	2226			6	15.600,00	17.000,00	20.639,78	0,00	0,00	0,00
1/211120/700030	Mietzinse (Kopierer)	2223	3223	24	117	3.000,00	3.100,00	2.877,64	3.000,00	3.100,00	2.641,24
1/211120/700090	Miet- und Pachtaufwand	2223	3223		120	400,00	0,00	0,00	400,00	0,00	0,00
1/211120/711099	Geb. f. d. Benütz. v. Gemeindeeinr. u. Anlagen gem.FAG (Ausgaben)	2225	3225	24	106	7.000,00	5.900,00	6.050,97	7.000,00	5.900,00	6.050,97
1/211120/720000	Kostenbeiträge (Kostenersätze) für Leistungen	2225	3225	24	117	400,00	400,00	404,00	400,00	400,00	404,00
1/211120/720099	Kostenbeiträge Arbeitsleistungen Wi-Hof	2225	3225	24	118	* 3.500,00	3.700,00	2.980,52	3.500,00	3.700,00	2.980,52
1/211120/720099/1	Kostenbeiträge Arbeitsleistungen Fin.Verw.	2225	3225	24	104	* 700,00	700,00	600,00	700,00	700,00	600,00
1/211120/720609	Kostenbeiträge (Kostenersätze) für Leistungen	2225	3225	24	117	* 200,00	200,00	630,41	200,00	200,00	630,41
1/211120/724000	Reisegebühren	2225	3225	24	107	100,00	100,00	0,00	100,00	100,00	0,00
1/211120/726000	Mitgliedsbeiträge an Institutionen (Medienstelle)	2225	3225	24	117	100,00	100,00	0,00	100,00	100,00	0,00
1/211120/728000	Entgelte für sonstige Leistungen (Buskosten, etc.)	2225	3225	24	117	4.000,00	4.500,00	3.705,15	4.000,00	4.500,00	3.705,15
1/211120/728000/1	Entgelte für sonstige Leistungen (Nachmittagsbetreuung)	2225	3225	24	117	72.000,00	24.100,00	14.755,09	72.000,00	24.100,00	14.755,09
1/211120/728000/2	Entgelte für sonstige Leistungen (Rfkm, Reinigung, etc.)	2225	3225	24	118	10.000,00	10.000,00	8.519,41	10.000,00	10.000,00	8.791,70
1/211120/728005	Entgelte für sonstige Leistungen (Honorar-Schuluntersuchung)	2225	3225	24	117	2.500,00	2.500,00	0,00	2.500,00	2.500,00	0,00
1/211120/728007	Entgelte für sonstige Leistungen (StAF)	2225	3225	24	117	0,00	0,00	4.622,46	0,00	0,00	4.622,46

		MVAG		VC QU	AOB	Ergebnisvoranschlag			Finanzierungsvoranschlag		
		EH	FH			VA 2025	VA 2024	RA 2023	VA 2025	VA 2024	RA 2023
1/211120/728022	Entgelte für sonstige Leistungen (Wartung-Software)	2225	3225	24	117	700,00	700,00	642,45	700,00	700,00	804,46
1/211120/728030	Entgelte für sonstige Leistungen (lfd. Software-Lizenzen)	2225	3225	24	117	1.000,00	1.000,00	1.068,66	1.000,00	1.000,00	1.068,66
1/211120/728050	Entgelte für sonstige Leistungen (Projekt)	2225	3225	24	117	500,00	500,00	500,00	500,00	500,00	500,00
1/211120/728060	Wartungsvertrag - Liftanlage (Thyssen)	2225	3225	24	118	4.500,00	4.500,00	4.246,91	4.500,00	4.500,00	4.246,91
1/211120/728063	Wartungsvertrag Brandmeldeanlage	2225	3225	24	118	2.500,00	2.500,00	1.600,09	2.500,00	2.500,00	1.600,09
1/211120/728100	Entgelte für sonstige Leistungen (AKM-Beitrag)	2225	3225	24	117	200,00	200,00	0,00	200,00	200,00	0,00
1/211120/728800	Entgelte für sonstige Leistungen (Reinigung extern)	2225	3225		117	1.000,00	1.000,00	0,00	1.000,00	1.000,00	0,00
1/211120/729000	Sonstige Ausgaben	2225	3225	24	117	300,00	300,00	205,00	300,00	300,00	205,00
1/211120/729020	Sonstige Ausgaben (Bezirksschulrat-Zuschuss)	2225	3225	24	117	100,00	100,00	0,00	100,00	100,00	0,00
1/211120/799000	Zuweisungen an Verrechnungsrücklagen zwischen operativer Gebarung und Projekten	2225			4	0,00	4.700,00	0,00	0,00	0,00	0,00
SU 22 / 32	Summe Aufwendungen / Auszahlungen operative Gebarung					703.600,00	580.500,00	545.419,29	566.800,00	437.500,00	404.709,44
SA 0 / SA 1	(0) Nettoergebnis (21 - 22) / (1) Geldfluss operative Gebarung (31 - 32)					-648.000,00	-424.500,00	-410.699,76	-514.500,00	-289.500,00	-324.004,26
2/211120/894200	Entnahmen von zweckgebundenen Haushaltsrücklagen	2301			4	22.300,00	22.300,00	22.347,82	0,00	0,00	0,00
SA01	Saldo (01) Haushaltsrücklagen (230 - 240)					22.300,00	22.300,00	22.347,82	0,00	0,00	0,00
SA00	Saldo (00) Nettoergebnis nach Haushaltsrücklagen (Saldo 0 + Saldo 01)					-625.700,00	-402.200,00	-388.351,94			
Investive Gebarung											
SU 33	Summe Einzahlungen investive Gebarung								0,00	0,00	0,00
1/211120/042000	Amts-, Betriebs- und Geschäftsausstattung	3415	2		117	0,00	0,00	0,00	10.500,00	4.700,00	0,00
SU 34	Summe Auszahlungen investive Gebarung								10.500,00	4.700,00	0,00
SA2	Saldo (2) Geldfluss aus der Investiven Gebarung (33 - 34)								-10.500,00	-4.700,00	0,00
SA3	Saldo (3) Nettofinanzierungssaldo (Saldo 1 + Saldo 2)								-525.000,00	-294.200,00	-324.004,26
Finanzierungstätigkeit											
SU 35	Summe Einzahlungen aus der Finanzierungstätigkeit								0,00	0,00	0,00
SU 36	Summe Auszahlungen aus der Finanzierungstätigkeit								0,00	0,00	0,00
SA4	Saldo (4) Geldfluss aus der Finanzierungstätigkeit (35 - 36)								0,00	0,00	0,00
SA5	Saldo (5) Geldfluss aus der voranschlagswirksamen Gebarung (Saldo 3 + Saldo 4)								-525.000,00	-294.200,00	-324.004,26

Gruppe	Abschnitt	Ansatz	Geldbezüge der Vertragsbediensteten der Verwaltung 510000 - 510999	Geldbezüge der Vertragsbediensteten in handwerklicher Verwendung...	Geldbezüge der nicht ganzjährig beschäftigten Angestellte...	Mehreinstenungsvergütungen 565000 - 565999	Dienstgeberbeiträge zum Ausgleichsfonds für Familienbeihilfen 580000 - 580999	Dienstgeberbeiträge zur Alterssicherung 581000 - 581999	sonstige Dienstgeberbeiträge zur sozialen Sicherheit 582000 - 582099	freiwillige Sozialleistungen 590000 - 590999	Reisegebühren 724000 - 724999	Gesamtsumme
2	21	2111120 Volksschule Leibnitz - Linden	0	150.100	15.100	5.700	4.300	15.000	34.200	800	100	225.300
	Summe Gruppe 2		0	150.100	15.100	5.700	4.300	15.000	34.200	800	100	225.300
Summe gesamt			0	150.100	15.100	5.700	4.300	15.000	34.200	800	100	225.300

Untervoranschlag für das Jahr 2025 Volksschule Linden

EUR

Schüler	215
Gastschüler	16
Schüler insgesamt	231

Fehlbedarf ord.	514 500,00
Fehlbedarf ao.	

Berechnung der Kopfquote nach der Schülerzahl		
Ordentl. Aufwand	Schüleranz.	Kopfquote
514 500,00	231	2 227,27
Ao. Aufwand	Schüleranz.	Kopfquote
0,00	0	0,00

**Aufteilung des durch eigene Einnahmen nicht gedeckten sachlichen Schulaufwandes auf die eingeschulten Gemeinden
(Kostenaufteilungsmaßstab laut Beilage 1 beigeschlossen)**

Gemeinden, die ganz oder teilweise eingeschult oder aus denen Kinder der Schule zugewiesen sind	Anzahl der Schüler zu Beginn des Schuljahres	Beitragsprozent lt. Aufteilungsmaßstab	Auf die Gemeinden entfallender Lastenanteil an		
			ordentl. Erfordern.	ao. Erfordern.	Insgesamt
Gastschüler	16	0	35 636,32	0,00	35 636,32
Leibnitz	146	76,38	365 756,08	0,00	365 756,08
Wagna	69	23,62	113 107,60	0,00	113 107,60
0	0		0,00	0,00	0,00
0	0		0,00	0,00	0,00
0	0		0,00	0,00	0,00
0	0		0,00	0,00	0,00
0	0		0,00	0,00	0,00
0	0		0,00	0,00	0,00
0	0		0,00	0,00	0,00
0	0		0,00	0,00	0,00
0	0		0,00	0,00	0,00
0	0		0,00	0,00	0,00
0	0		0,00	0,00	0,00
0	0		0,00	0,00	0,00
0	0		0,00	0,00	0,00
0	0		0,00	0,00	0,00
0	0		0,00	0,00	0,00
0	0		0,00	0,00	0,00
0	0		0,00	0,00	0,00
0	0		0,00	0,00	0,00
0	0		0,00	0,00	0,00
Summe	231	100	514 500,00	0,00	514 500,00



Untervoranschlag 2025

Abschnitt: 21113 Volksschule Kaindorf an der Sulm

Finanzierungsvoranschlag

	VA 2025	VA 2024	RA 2023
Einzahlungen operativer Gebarung	53.600,00	54.200,00	80.852,50
<u>Auszahlungen operativer Gebarung</u>	<u>425.700,00</u>	<u>405.400,00</u>	<u>374.368,74</u>
<u>umzulegender ordentlicher Schulsachaufwand</u>	<u>372.100,00</u>	<u>351.200,00</u>	<u>293.516,24</u>

auf die eingeschulten Gemeinden aufzuteilender Betrag € 372.100,00

	MVAG		VC QU	AOB	Ergebnisvoranschlag			Finanzierungsvoranschlag		
	EH	FH			VA 2025	VA 2024	RA 2023	VA 2025	VA 2024	RA 2023
2 Unterricht, Erziehung, Sport und Wissenschaft										
SA 0 / SA 1	(0) Nettoergebnis (21 - 22) / (1) Geldfluss operative Gebarung (31 – 32)				-634.600,00	-579.000,00	-527.908,00	-372.100,00	-312.400,00	-251.361,29
SA00	Saldo (00) Nettoergebnis nach Haushaltsrücklagen (Saldo 0 + Saldo 01)				-601.600,00	-626.100,00	-626.100,00			
SA2	Saldo (2) Geldfluss aus der Investiven Gebarung (33 – 34)							-11.700,00	-9.000,00	-4.843,21
SA3	Saldo (3) Nettofinanzierungssaldo (Saldo 1 + Saldo 2)							-383.800,00	-321.400,00	-256.204,50
SA4	Saldo (4) Geldfluss aus der Finanzierungstätigkeit (35 – 36)							0,00	0,00	0,00
SA5	Saldo (5) Geldfluss aus der voranschlagswirksamen Gebarung (Saldo 3 + Saldo 4)							-383.800,00	-321.400,00	-256.204,50
21 Allgemeinbildender Unterricht										
SA 0 / SA 1	(0) Nettoergebnis (21 - 22) / (1) Geldfluss operative Gebarung (31 – 32)				-634.600,00	-579.000,00	-527.908,00	-372.100,00	-312.400,00	-251.361,29
SA00	Saldo (00) Nettoergebnis nach Haushaltsrücklagen (Saldo 0 + Saldo 01)				-601.600,00	-626.100,00	-626.100,00			
SA2	Saldo (2) Geldfluss aus der Investiven Gebarung (33 – 34)							-11.700,00	-9.000,00	-4.843,21
SA3	Saldo (3) Nettofinanzierungssaldo (Saldo 1 + Saldo 2)							-383.800,00	-321.400,00	-256.204,50
SA4	Saldo (4) Geldfluss aus der Finanzierungstätigkeit (35 – 36)							0,00	0,00	0,00
SA5	Saldo (5) Geldfluss aus der voranschlagswirksamen Gebarung (Saldo 3 + Saldo 4)							-383.800,00	-321.400,00	-256.204,50
211 Volksschulen										
SA 0 / SA 1	(0) Nettoergebnis (21 - 22) / (1) Geldfluss operative Gebarung (31 – 32)				-634.600,00	-579.000,00	-527.908,00	-372.100,00	-312.400,00	-251.361,29
SA00	Saldo (00) Nettoergebnis nach Haushaltsrücklagen (Saldo 0 + Saldo 01)				-601.600,00	-626.100,00	-626.100,00			
SA2	Saldo (2) Geldfluss aus der Investiven Gebarung (33 – 34)							-11.700,00	-9.000,00	-4.843,21
SA3	Saldo (3) Nettofinanzierungssaldo (Saldo 1 + Saldo 2)							-383.800,00	-321.400,00	-256.204,50
SA4	Saldo (4) Geldfluss aus der Finanzierungstätigkeit (35 – 36)							0,00	0,00	0,00
SA5	Saldo (5) Geldfluss aus der voranschlagswirksamen Gebarung (Saldo 3 + Saldo 4)							-383.800,00	-321.400,00	-256.204,50
211130 Volksschule Kaindorf a. d. Sulm										
Operative Gebarung										
2/211130/813000	Erträge aus der Auflösung von Investitionszuschüssen (Kapitaltransfers)	2127		106	33.400,00	28.500,00	23.482,30	0,00	0,00	0,00
2/211130/816000	Kostenbeiträge (Kostenersätze) für sonstige Leistungen	2114	3114	13	100,00	500,00	0,00	100,00	500,00	0,00
2/211130/816001	Kostenbeiträge (Kostenersätze) für sonstige Leistungen	2114	3114	13	12.000,00	0,00	6.356,00	12.000,00	0,00	6.356,00
2/211130/816005	Kostenbeitr. (Kosteners.) f. sonst. Leist. (Gastschulbeitrag)	2114	3114	13	0,00	29.800,00	33.151,16	0,00	29.800,00	35.798,95
2/211130/817200	Erträge aus der Auflösung von sonstigen Rückstellungen (Urlaube)	2117		7	0,00	0,00	31,42	0,00	0,00	0,00
2/211130/817500	Erträge aus der Auflösung von sonstigen Rückstellungen (Jubiläum)	2117		7	0,00	0,00	2.504,69	0,00	0,00	0,00
2/211130/828000	Rückersätze von Ausgaben	2116	3116	18	100,00	100,00	3.523,05	100,00	100,00	3.523,05
2/211130/829000	Sonstige Einnahmen	2116	3116	18	100,00	100,00	832,43	100,00	100,00	832,43
2/211130/829900	Sonstige Erträge	2116	3116	2 18	0,00	0,00	4.843,21	0,00	0,00	4.843,21

		MVAG		VC QU	AOB	Ergebnisvoranschlag			Finanzierungsvoranschlag		
		EH	FH			VA 2025	VA 2024	RA 2023	VA 2025	VA 2024	RA 2023
2/211130/860200	Transfers von Bund, Bundesfonds und Bundeskammern (admin. Assistenz)	2121	3121		107	1.800,00	6.800,00	0,00	1.800,00	6.800,00	0,00
2/211130/861000	Laufende Transferzahlungen von Ländern und Landesfonds	2121	3121	15	117	0,00	0,00	16.874,29	0,00	0,00	16.874,29
2/211130/861020	Lfd. Transferzahlungen von Ländern und Landesfonds (Nachmittagsbetr.)	2121	3121	15	117	39.000,00	45.000,00	43.530,00	39.000,00	45.000,00	43.530,00
2/211130/861140	Transfers von Ländern, Landesfonds und Landeskammern (admin. Assistenz)	2121	3121		107	500,00	1.700,00	0,00	500,00	1.700,00	0,00
2/211130/862000	Laufende Transferzahlungen von Gemeinden, Gemeindeverb. und -fonds	2121	3121	15	117	0,00	0,00	11.249,52	0,00	0,00	11.249,52
2/211130/899000	Entnahmen aus Verrechnungsrücklagen zwischen operativer Gebarung und Projekten	2116		2	4	0,00	9.000,00	0,00	0,00	0,00	0,00
SU 21 / 31	Summe Erträge / Einzahlungen operative Gebarung					87.000,00	121.500,00	146.378,07	53.600,00	84.000,00	123.007,45
1/211130/400000	Geringw. Wirtschaftsgüter des Anlagevermögens	2221	3221	23	117	2.000,00	3.000,00	2.106,98	2.000,00	3.000,00	2.106,98
1/211130/400000/1	Geringw. Wirtschaftsgüter des Anlagevermögens (Schulwart)	2221	3221	23	117	1.000,00	1.000,00	683,68	1.000,00	1.000,00	683,68
1/211130/400001	Geringw. Wirtschaftsgüter des Anlagevermögens (Lehrmittel)	2221	3221	23	117	1.800,00	1.800,00	1.794,45	1.800,00	1.800,00	1.794,45
1/211130/413003	Handelswaren (Lernbehelfe-Dotation)	2221	3221	23	117	1.100,00	1.100,00	1.096,16	1.100,00	1.100,00	1.096,16
1/211130/452000	Treibstoffe	2221	3221	23	117	400,00	400,00	304,82	400,00	400,00	304,82
1/211130/454000	Reinigungsmittel	2221	3221	23	117	4.500,00	3.200,00	2.938,90	4.500,00	3.200,00	2.938,90
1/211130/455000	Chemische und sonstige artverwandte Mittel	2221	3221	23	117	500,00	500,00	452,02	500,00	500,00	452,02
1/211130/456000	Schreib-, Zeichen- und sonstige Büromittel	2221	3221	23	117	1.700,00	1.700,00	1.683,02	1.700,00	1.700,00	1.683,02
1/211130/457000	Druckwerke	2221	3221	23	117	1.600,00	1.600,00	1.635,60	1.600,00	1.600,00	1.635,60
1/211130/457001	Druckwerke (Lehrerbücherei - Dotation)	2221	3221	23	117	500,00	500,00	476,80	500,00	500,00	476,80
1/211130/457002	Druckwerke (Schülerbücherei - Dotation)	2221	3221	23	117	600,00	600,00	595,59	600,00	600,00	595,59
1/211130/458000	Mittel zur ärztlichen Betreuung und Gesundheitsvorsorge	2221	3221	23	117	500,00	500,00	571,93	500,00	500,00	571,93
1/211130/459000	Sonstige Verbrauchsgüter	2221	3221	23	117	700,00	700,00	671,59	700,00	700,00	671,59
1/211130/459000/1	Sonstige Verbrauchsgüter (Schulwart)	2221	3221	23	117	500,00	2.000,00	1.773,45	500,00	2.000,00	1.773,45
1/211130/5	Personalkonten verdichtet	22	32			181.100,00	172.000,00	143.412,46	180.000,00	170.900,00	143.412,46
1/211130/600000	Strom	2222	3222	24	106	20.000,00	18.000,00	27.472,00	20.000,00	18.000,00	24.536,08
1/211130/600200	Wasser (Privatr.Bezug)	2222	3222	24	106	1.200,00	1.000,00	726,46	1.200,00	1.000,00	726,46
1/211130/600300	Fernwärme	2222	3222	24	118	24.200,00	24.000,00	23.556,00	24.200,00	24.000,00	23.556,00
1/211130/613000	Instandhaltung v. sonst. Grundstückseinrichtungen	2224	3224	24	118	2.000,00	2.000,00	1.926,66	2.000,00	2.000,00	1.926,66
1/211130/614000	Instandhaltung von Gebäuden	2224	3224	24	118	15.000,00	15.000,00	12.935,12	15.000,00	15.000,00	9.235,12
1/211130/618000	Instandhaltung v. sonst. Anlagen (Einrichtung)	2224	3224	24	117	700,00	500,00	623,40	700,00	500,00	623,40

		MVAG		VC QU	AOB	Ergebnisvoranschlag			Finanzierungsvoranschlag		
		EH	FH			VA 2025	VA 2024	RA 2023	VA 2025	VA 2024	RA 2023
1/211130/618001	Instandhaltung v. sonst. Anlagen (Lehrmittel)	2224	3224	24	117	100,00	100,00	0,00	100,00	100,00	0,00
1/211130/618020	Instandhaltung v. sonst. Anlagen (Datenverarbeitungsanl. usw.)	2224	3224	24	117	500,00	500,00	0,00	500,00	500,00	0,00
1/211130/618100	Instandhaltung der Einrichtung (Turngeräte)	2224	3224	24	118	1.000,00	300,00	0,00	1.000,00	300,00	0,00
1/211130/620000	Personen- und Gütertransporte	2222	3222	24	117	30.700,00	30.600,00	21.771,66	30.700,00	30.600,00	21.771,66
1/211130/630000	Postdienste	2222	3222	24	117	100,00	100,00	44,00	100,00	100,00	44,00
1/211130/631000	Telekommunikationsdienste	2222	3222	24	120	1.100,00	1.100,00	1.015,18	1.100,00	1.100,00	1.015,18
1/211130/631000/10	Telekommunikationsdienste (Internet)	2222	3222	24	120	2.400,00	2.200,00	2.096,92	2.400,00	2.200,00	2.096,92
1/211130/670000	Versicherungen	2222	3222	24	118	9.000,00	9.000,00	7.919,69	9.000,00	9.000,00	7.919,69
1/211130/680200	Planmäßige Abschreibung	2226			6	34.000,00	34.000,00	34.039,37	0,00	0,00	0,00
1/211130/680300	Planmäßige Abschreibung - Gebäude und Bauten	2226			6	182.000,00	175.800,00	169.660,38	0,00	0,00	0,00
1/211130/680700	Planmäßige Abschreibung - Amts-, Betriebs- und Geschäftsausstattung	2226			6	78.800,00	84.200,00	84.533,95	0,00	0,00	0,00
1/211130/700030	Mietzinse (Kopierer)	2223	3223	24	117	1.500,00	1.300,00	1.645,62	1.500,00	1.300,00	1.645,62
1/211130/700090	Miet- und Pachtaufwand	2223	3223		120	400,00	0,00	0,00	400,00	0,00	0,00
1/211130/711099	Geb. f. d. Benütz. v. Gemeindeintr. u. Anlagen gem.FAG (Ausgaben)	2225	3225	24	106	2.900,00	2.400,00	2.312,08	2.900,00	2.400,00	2.312,08
1/211130/720000	Kostenbeiträge (Kostenersätze) für Leistungen	2225	3225	24	117	300,00	300,00	252,00	300,00	300,00	252,00
1/211130/720099	Kostenbeiträge Arbeitsleistungen Wi-Hof	2225	3225	24	118	3.000,00	3.000,00	1.746,11	3.000,00	3.000,00	1.746,11
1/211130/720099/1	Kostenbeiträge Arbeitsleistungen Fin.Verw.	2225	3225	24	104	700,00	700,00	600,00	700,00	700,00	600,00
1/211130/720099/2	Kostenbeiträge (Kostenersätze) für Leistungen	2225	3225	24	104	0,00	0,00	44,38	0,00	0,00	44,38
1/211130/720609	Kostenbeiträge (Kostenersätze) für Leistungen	2225	3225	24	117	200,00	200,00	630,41	200,00	200,00	630,41
1/211130/724000	Reisegebühren	2225	3225	24	107	100,00	100,00	0,00	100,00	100,00	0,00
1/211130/728000	Entgelte für sonstige Leistungen (Buskosten, etc.)	2225	3225	24	117	4.000,00	3.500,00	1.305,53	4.000,00	3.500,00	1.305,53
1/211130/728000/1	Entgelte für sonstige Leistungen (Nachmittagsbetreuung)	2225	3225	24	117	80.000,00	65.000,00	61.633,13	80.000,00	65.000,00	61.633,13
1/211130/728000/2	Entgelte für sonstige Leistungen	2225	3225	24	118	18.000,00	18.000,00	16.247,98	18.000,00	18.000,00	11.200,27
1/211130/728005	Entgelte für sonstige Leistungen (Honorar-Schuluntersuchung)	2225	3225	24	117	1.700,00	1.700,00	1.508,00	1.700,00	1.700,00	1.508,00
1/211130/728010	Entgelte für sonstige Leistungen	2225	3225	24	117	0,00	0,00	33.051,28	0,00	0,00	33.051,28
1/211130/728022	Entgelte für sonstige Leistungen (Wartung-Software)	2225	3225	24	117	600,00	500,00	420,20	600,00	500,00	420,20
1/211130/728030	Entgelte für sonstige Leistungen (lfd. Software-Lizenzen)	2225	3225	24	117	1.800,00	800,00	992,06	1.800,00	800,00	992,06
1/211130/728050	Entgelte für sonstige Leistungen (Projekt)	2225	3225	24	117	500,00	500,00	500,00	500,00	500,00	500,00

		MVAG		VC QU	AOB	Ergebnisvoranschlag			Finanzierungsvoranschlag		
		EH	FH			VA 2025	VA 2024	RA 2023	VA 2025	VA 2024	RA 2023
1/211130/728060	Entgelte für sonstige Leistungen (Wartung Lift neu)	2225	3225	24	118	3.100,00	3.000,00	2.879,05	3.100,00	3.000,00	2.879,05
1/211130/728100	Entgelte für sonstige Leistungen (AKM-Beitrag)	2225	3225	24	117	300,00	300,00	0,00	300,00	300,00	0,00
1/211130/728800	Entgelte für sonstige Leistungen (Reinigung extern)	2225	3225		117	1.000,00	1.000,00	0,00	1.000,00	1.000,00	0,00
1/211130/729000	Sonstige Ausgaben	2225	3225	24	117	100,00	100,00	0,00	100,00	100,00	0,00
1/211130/729020	Sonstige Ausgaben (Bezirksschulrat-Zuschuss)	2225	3225	24	117	100,00	100,00	0,00	100,00	100,00	0,00
1/211130/799000	Zuweisungen an Verrechnungsrücklagen zwischen operativer Gebarung und Projekten	2225			4	0,00	9.000,00	0,00	0,00	0,00	0,00
SU 22 / 32	Summe Aufwendungen / Auszahlungen operative Gebarung					721.600,00	700.500,00	674.286,07	425.700,00	396.400,00	374.368,74
SA 0 / SA 1	(0) Nettoergebnis (21 - 22) / (1) Geldfluss operative Gebarung (31 - 32)					-634.600,00	-579.000,00	-527.908,00	-372.100,00	-312.400,00	-251.361,29
2/211130/894200	Entnahmen von zweckgebundenen Haushaltsrücklagen		2301		4	33.000,00	30.400,00	27.833,74	0,00	0,00	0,00
1/211130/794200	Zuweisung an zweckgebundene Haushaltsrücklagen		2401		6	0,00	77.500,00	0,00	0,00	0,00	0,00
SA01	Saldo (01) Haushaltsrücklagen (230 - 240)					33.000,00	-47.100,00	27.833,74	0,00	0,00	0,00
SA00	Saldo (00) Nettoergebnis nach Haushaltsrücklagen (Saldo 0 + Saldo 01)					-601.600,00	-626.100,00	-500.074,26			
Investive Gebarung											
SU 33	Summe Einzahlungen investive Gebarung								0,00	0,00	0,00
1/211130/042000	Amts-, Betriebs- und Geschäftsausstattung		3415	2	117	0,00	0,00	0,00	11.700,00	9.000,00	4.843,21
SU 34	Summe Auszahlungen investive Gebarung								11.700,00	9.000,00	4.843,21
SA2	Saldo (2) Geldfluss aus der Investiven Gebarung (33 - 34)								-11.700,00	-9.000,00	-4.843,21
SA3	Saldo (3) Nettofinanzierungssaldo (Saldo 1 + Saldo 2)								-383.800,00	-321.400,00	-256.204,50
Finanzierungstätigkeit											
SU 35	Summe Einzahlungen aus der Finanzierungstätigkeit								0,00	0,00	0,00
SU 36	Summe Auszahlungen aus der Finanzierungstätigkeit								0,00	0,00	0,00
SA4	Saldo (4) Geldfluss aus der Finanzierungstätigkeit (35 - 36)								0,00	0,00	0,00
SA5	Saldo (5) Geldfluss aus der voranschlagswirksamen Gebarung (Saldo 3 + Saldo 4)								-383.800,00	-321.400,00	-256.204,50

Gruppe	Abschnitt	Ansatz	Geldbezüge der Vertragsbediensteten der Verwaltung 510000 - 510999	Geldbezüge der Vertragsbediensteten in handwerklicher Verwendung...	Geldbezüge der nicht ganzjährig beschäftigten Angestellte...	Geldbezüge der nicht ganzjährig beschäftigten Arbeiterinnen un...	Mehrleistungsvergütungen 565000 - 565999	Dienstgeberbeiträge zum Ausgleichsfonds für Familienbeihilfen 580000 - 580999	Dienstgeberbeiträge zur Alterssicherung 581000 - 581999	sonstige Dienstgeberbeiträge zur sozialen Sicherheit 582000 - 582099	freiwillige Sozialleistungen 590000 - 590999	Reisegebühren 724000 - 724999	Gesamtsumme
2	21	211130 Volksschule Kaindorf a. d. Sulm	0	124.200	7.800	0	3.500	4.700	12.500	26.900	400	100	180.100
	Summe Gruppe 2		0	124.200	7.800	0	3.500	4.700	12.500	26.900	400	100	180.100
Summe gesamt			0	124.200	7.800	0	3.500	4.700	12.500	26.900	400	100	180.100

Untervoranschlag für das Jahr 2025 Volksschule Kaindorf

EUR

Schüler	114
Gastschüler	11
Schüler insgesamt	125

Fehlbedarf ord.	372 100,00
Fehlbedarf ao.	0,00

Berechnung der Kopfquote nach der Schülerzahl		
Ordentl. Aufwand	Schüleranz.	Kopfquote
372 100,00	125	2 976,80
Ao. Aufwand	Schüleranz.	Kopfquote
0,00	0	0,00

Aufteilung des durch eigene Einnahmen nicht gedeckten sachlichen Schulaufwandes auf die eingeschulten Gemeinden (Kostenaufteilungsmaßstab laut Beilage 1 beigeschlossen)

Gemeinden, die ganz oder teilweise eingeschult oder aus denen Kinder der Schule zugewiesen sind	Anzahl der Schüler zu Beginn des Schuljahres	Beitragsprozente lt. Aufteilungsmaßstab	Auf die Gemeinden entfallender Lastenanteil an		
			ordentl. Erfordern.	ao. Erfordern.	Insgesamt
Gastschüler	11	0	32 744,80	0,00	32 744,80
Leibnitz	114	100,00	339 355,20	0,00	339 355,20
0	0		0,00	0,00	0,00
0	0		0,00	0,00	0,00
0	0		0,00	0,00	0,00
0	0		0,00	0,00	0,00
0	0		0,00	0,00	0,00
0	0		0,00	0,00	0,00
0	0		0,00	0,00	0,00
0	0		0,00	0,00	0,00
0	0		0,00	0,00	0,00
0	0		0,00	0,00	0,00
0	0		0,00	0,00	0,00
0	0		0,00	0,00	0,00
0	0		0,00	0,00	0,00
0	0		0,00	0,00	0,00
0	0		0,00	0,00	0,00
0	0		0,00	0,00	0,00
0	0		0,00	0,00	0,00
0	0		0,00	0,00	0,00
0	0		0,00	0,00	0,00
Summe	125	100	372 100,00	0,00	372 100,00

Volksschule Kaindorf

8430 Leibnitz

**Errechnung des Mischschlüssels zur Aufteilung der Schulerhaltungsbeiträge
2025**

1	2	3	4	5	6	7	8	9	10	11	12
Schulsitzgemeinde und eingeschulte Gemeinden	Zahl der Einwohner jeder Gemeinde lt. Bevölkerungszahl 31.10.2022	Zahl der Einwohner im Schulsprengel jeder Gemeinde lt. Bevölkerungszahl 31.10.2022	Hundertsatz des Anteils jeder Gem. nach der Einwohnerzahl im Schulsprengel (Spalte 3x100 durch Gesamtsumme aus Spalte 3)	20%iger Anteil für die Gesamtkosten nach der Einwohner- zahl (20% von Spalte 4)	Zahl die Schule besuchenden Kinder vom 15.10.des Vorjahres	Hundertsatz des Anteils jeder Gemeinde an der Schülerzahl (Spalte 6x100 durch Gesamtsumme aus Sp.6)	20%iger Anteil für die Gesamtkosten nach der Schülerzahl (20% von Sp.7)	Finanzkraft jeder Gem. nach der Anz. der EW im Schulspr. (Finanzkraft lt. Bekanntgabe durch die BH.,geteilt durch die EW- Zahl lt. Personenstandsaufnahm e v. Sp 2 mal EW Sp.3 im Schulspr.)	Hundertsatz des Anteils jeder Gem. an der Finanzkraft jeder Gem. (Sp.9x100 durch Gesamtsumme aus Sp.9)	60%iger Anteil für die Gesamtkosten nach der Finanzkraft der Gem. (60% von Sp.10)	Mischschlüssel zur Aufteilung der Schulerhaltungsbeiträge (Sp.5 und Sp.8 und Sp.11)
Finanzkraft in EUR			%	%		%	%	EUR	%	%	%
Leibnitz	13 025	2 915	100,00	20,00	114	100,00	20,00	4 735 481,80	100,00	60,00	100,00
21 159 399,79	0,00										
	0	0	0,00	0,00	0	0,00	0,00	0,00			
	0,00										
	0	0			0	0,00	0,00	0,00			
0,00	0,00										
	0	0			0	0,00	0,00	0,00			
0,00	0,00										
	0	0			0	0,00	0,00	0,00			
0,00	0,00										
	0	0			0	0,00	0,00	0,00			
0,00	0,00										
	0	0			0	0,00	0,00	0,00			
0,00	0,00										
	0	0			0	0,00	0,00	0,00			
0,00	0,00										
	0	0			0	0,00	0,00	0,00			
0,00	0,00										
SUMME	13 025	2 915	100,00	20,00	114	100,00	20,00	4 735 481,80	100,00	60,00	100,00



Untervoranschlag 2025

Abschnitt: 21114 Volksschule Frauenberg

Finanzierungsvoranschlag – ordentlicher Schulsachaufwand

	VA 2025	VA 2024	RA 2023
Einzahlungen operativer Gebarung	12.300,00	12.100,00	12.260,02
<u>Auszahlungen operativer Gebarung</u>	<u>152.800,00</u>	<u>160.500,00</u>	<u>117.398,05</u>
<u>umzulegender ordentlicher Schulsachaufwand</u>	<u>140.500,00</u>	<u>148.400,00</u>	<u>105.138,03</u>

auf die eingeschulten Gemeinden aufzuteilender Betrag € 140.500,00

	MVAG	VC QU	AOB	Ergebnisvoranschlag			Finanzierungsvoranschlag					
				EH	FH	VA 2025	VA 2024	RA 2023	VA 2025	VA 2024	RA 2023	
2 Unterricht, Erziehung, Sport und Wissenschaft												
SA 0 / SA 1						(0) Nettoergebnis (21 - 22) / (1) Geldfluss operative Gebarung (31 – 32)	-147.200,00	-125.200,00	-95.977,32	-140.500,00	-117.500,00	-92.530,31
SA00						Saldo (00) Nettoergebnis nach Haushaltsrücklagen (Saldo 0 + Saldo 01)	-147.200,00	-125.200,00	-125.200,00			
SA2						Saldo (2) Geldfluss aus der Investiven Gebarung (33 – 34)				0,00	-7.000,00	0,00
SA3						Saldo (3) Nettofinanzierungssaldo (Saldo 1 + Saldo 2)				-140.500,00	-124.500,00	-92.530,31
SA4						Saldo (4) Geldfluss aus der Finanzierungstätigkeit (35 – 36)				0,00	0,00	0,00
SA5						Saldo (5) Geldfluss aus der voranschlagswirksamen Gebarung (Saldo 3 + Saldo 4)				-140.500,00	-124.500,00	-92.530,31
21 Allgemeinbildender Unterricht												
SA 0 / SA 1						(0) Nettoergebnis (21 - 22) / (1) Geldfluss operative Gebarung (31 – 32)	-147.200,00	-125.200,00	-95.977,32	-140.500,00	-117.500,00	-92.530,31
SA00						Saldo (00) Nettoergebnis nach Haushaltsrücklagen (Saldo 0 + Saldo 01)	-147.200,00	-125.200,00	-125.200,00			
SA2						Saldo (2) Geldfluss aus der Investiven Gebarung (33 – 34)				0,00	-7.000,00	0,00
SA3						Saldo (3) Nettofinanzierungssaldo (Saldo 1 + Saldo 2)				-140.500,00	-124.500,00	-92.530,31
SA4						Saldo (4) Geldfluss aus der Finanzierungstätigkeit (35 – 36)				0,00	0,00	0,00
SA5						Saldo (5) Geldfluss aus der voranschlagswirksamen Gebarung (Saldo 3 + Saldo 4)				-140.500,00	-124.500,00	-92.530,31
211 Volksschulen												
SA 0 / SA 1						(0) Nettoergebnis (21 - 22) / (1) Geldfluss operative Gebarung (31 – 32)	-147.200,00	-125.200,00	-95.977,32	-140.500,00	-117.500,00	-92.530,31
SA00						Saldo (00) Nettoergebnis nach Haushaltsrücklagen (Saldo 0 + Saldo 01)	-147.200,00	-125.200,00	-125.200,00			
SA2						Saldo (2) Geldfluss aus der Investiven Gebarung (33 – 34)				0,00	-7.000,00	0,00
SA3						Saldo (3) Nettofinanzierungssaldo (Saldo 1 + Saldo 2)				-140.500,00	-124.500,00	-92.530,31
SA4						Saldo (4) Geldfluss aus der Finanzierungstätigkeit (35 – 36)				0,00	0,00	0,00
SA5						Saldo (5) Geldfluss aus der voranschlagswirksamen Gebarung (Saldo 3 + Saldo 4)				-140.500,00	-124.500,00	-92.530,31
211140 Volksschule Frauenberg												
Operative Gebarung												
2/211140/811000	Miel- und Pächtertrag	2115	3115	14	117		700,00	700,00	675,00	700,00	700,00	675,00
2/211140/816001	Kostenbeitr. (Kosteners.) f. sonst. Leist. (Schulkostenbeitrag)	2114	3114	13	999		0,00	21.000,00	11.683,03	0,00	21.000,00	9.949,01
2/211140/816005	Kostenbeiträge (Kostenersätze) für sonstige Leistungen (Gastschulbeitrag)	2114	3114	13	999		0,00	2.900,00	2.021,89	0,00	2.900,00	2.658,71
2/211140/817200	Erträge aus der Auflösung von sonstigen Rückstellungen (Urlaub)	2117			7		0,00	0,00	6,88	0,00	0,00	0,00
2/211140/817500	Erträge aus der Auflösung von sonstigen Rückstellungen (Jubiläum)	2117			7		0,00	0,00	1.098,57	0,00	0,00	0,00
2/211140/828000	Rückersätze von Ausgaben	2116	3116	18	117		100,00	100,00	125,02	100,00	100,00	125,02
2/211140/829000	Sonstige Einnahmen	2116	3116	18	117		100,00	100,00	0,00	100,00	100,00	0,00
2/211140/861020	Lfd. Transferzahlungen von Ländern und Landesfonds (Nachmittagsbetr.)	2121	3121	15	117		11.400,00	11.200,00	11.460,00	11.400,00	11.200,00	11.460,00

		MVAG		VC QU	AOB	Ergebnisvoranschlag			Finanzierungsvoranschlag		
		EH	FH			VA 2025	VA 2024	RA 2023	VA 2025	VA 2024	RA 2023
2/211140/899000	Entnahmen aus Verrechnungsrücklagen zwischen operativer Gebarung und Projekten	2116		2	4	0,00	7.000,00	0,00	0,00	0,00	0,00
SU 21 / 31	Summe Erträge / Einzahlungen operative Gebarung					12.300,00	43.000,00	27.070,39	12.300,00	36.000,00	24.867,74
1/211140/400000	Geringw. Wirtschaftsgüter des Anlagevermögens	2221	3221	23	117	5.000,00	4.000,00	4.925,87	5.000,00	4.000,00	4.925,87
1/211140/400000/1	Geringw. Wirtschaftsgüter des Anlagevermögens (Schulwart)	2221	3221	23	117	500,00	500,00	986,58	500,00	500,00	986,58
1/211140/400001	Geringw. Wirtschaftsgüter des Anlagevermögens (Lehrmittel)	2221	3221	23	117	1.000,00	1.000,00	874,95	1.000,00	1.000,00	874,95
1/211140/413003	Handelswaren (Lernbehelfe-Dotation)	2221	3221	23	117	700,00	700,00	778,85	700,00	700,00	778,85
1/211140/452000	Treibstoffe	2221	3221	23	117	100,00	100,00	0,00	100,00	100,00	0,00
1/211140/454000	Reinigungsmittel	2221	3221	23	117	1.500,00	900,00	893,88	1.500,00	900,00	893,88
1/211140/456000	Schreib-, Zeichen- und sonstige Büromittel	2221	3221	23	117	1.000,00	1.000,00	939,37	1.000,00	1.000,00	939,37
1/211140/457000	Druckwerke	2221	3221	23	117	700,00	700,00	731,47	700,00	700,00	731,47
1/211140/457001	Druckwerke (Lehrerbücherei - Dotation)	2221	3221	23	117	200,00	200,00	40,00	200,00	200,00	40,00
1/211140/457002	Druckwerke (Schülerbücherei - Dotation)	2221	3221	23	117	300,00	300,00	446,61	300,00	300,00	446,61
1/211140/458000	Mittel zur ärztlichen Betreuung und Gesundheitsvorsorge	2221	3221	23	117	100,00	100,00	243,60	100,00	100,00	243,60
1/211140/459000	Sonstige Verbrauchsgüter	2221	3221	23	117	600,00	600,00	132,27	600,00	600,00	132,27
1/211140/459000/1	Sonstige Verbrauchsgüter (Schulwart)	2221	3221	23	117	100,00	600,00	570,05	100,00	600,00	570,05
1/211140/5	Personalkonten verdichtet	22	32			31.700,00	40.900,00	24.689,98	30.300,00	39.500,00	24.689,98
1/211140/600000	Strom	2222	3222	24	106	4.500,00	3.600,00	4.471,07	4.500,00	3.600,00	4.471,07
1/211140/600200	Wasser (Privatr.Bezug)	2222	3222	24	106	400,00	300,00	108,84	400,00	300,00	108,84
1/211140/600300	Energiebezüge (Fernwärme)	2222	3222	24	118	14.500,00	14.500,00	14.321,80	14.500,00	14.500,00	14.321,80
1/211140/613000	Instandhaltung v. sonst. Grundstückseinrichtungen	2224	3224	24	118	2.000,00	2.000,00	1.920,00	2.000,00	2.000,00	1.920,00
1/211140/614000	Instandhaltung von Gebäuden	2224	3224	24	118	10.000,00	10.000,00	6.418,25	10.000,00	10.000,00	6.426,99
1/211140/616000	Instandhaltung v. Maschinen und maschinellen Anlagen	2224	3224	24	117	100,00	100,00	0,00	100,00	100,00	0,00
1/211140/618000	Instandhaltung v. sonst. Anlagen (Einrichtung)	2224	3224	24	117	500,00	500,00	423,72	500,00	500,00	423,72
1/211140/618001	Instandhaltung v. sonst. Anlagen (Lehrmittel)	2224	3224	24	117	100,00	100,00	0,00	100,00	100,00	0,00
1/211140/618020	Instandhaltung v. sonst. Anlagen (Datenverarbeitungsanl. usw.)	2224	3224	24	117	400,00	400,00	155,00	400,00	400,00	155,00
1/211140/630000	Postdienste	2222	3222	24	117	100,00	100,00	21,40	100,00	100,00	21,40
1/211140/631000	Telekommunikationsdienste	2222	3222	24	120	500,00	500,00	393,83	500,00	500,00	393,83
1/211140/631000/10	Telekommunikationsdienste (Internet)	2222	3222	24	120	1.500,00	1.500,00	1.385,70	1.500,00	1.500,00	1.385,70
1/211140/670000	Versicherungen	2222	3222	24	118	3.000,00	3.000,00	246,24	3.000,00	3.000,00	246,24

	MVAG	VC QU	AOB	Ergebnisvoranschlag			Finanzierungsvoranschlag						
				EH	FH	VA 2025	VA 2024	RA 2023	VA 2025	VA 2024	RA 2023		
1/211140/680700	Planmäßige Abschreibung - Amts-, Betriebs- und Geschäftsausstattung		2226		6	5.300,00	6.300,00	5.658,40	0,00	0,00	0,00		
1/211140/700030	Mietzinse (Kopierer)		2223	3223	24	117	1.700,00	1.800,00	1.540,80	1.700,00	1.800,00	1.540,80	
1/211140/711099	Geb. f. d. Benütz. v. Gemeindeeinr. u. Anlagen gem.FAG (Ausgaben)		2225	3225	24	106	800,00	1.000,00	490,38	800,00	1.000,00	490,38	
1/211140/720000	Kostenbeiträge (Kostenersätze) für Leistungen		2225	3225	24	117	200,00	200,00	72,00	200,00	200,00	72,00	
1/211140/720099	Kostenbeiträge Arbeitsleistungen Wi-Hof		2225	3225	24	118	*	2.500,00	2.500,00	2.328,52	2.500,00	2.500,00	2.328,52
1/211140/720099/1	Kostenbeiträge Arbeitsleistungen Fin.Verw.		2225	3225	24	104	*	700,00	700,00	600,00	700,00	700,00	600,00
1/211140/720609	Kostenbeiträge (Kostenersätze) für Leistungen		2225	3225	24	117	*	100,00	100,00	0,00	100,00	100,00	0,00
1/211140/728000	Entgelte für sonstige Leistungen (Buskosten, etc.)		2225	3225	24	117		3.000,00	3.000,00	2.056,80	3.000,00	3.000,00	2.056,80
1/211140/728000/1	Entgelte für sonstige Leistungen (Nachmittagsbetreuung)		2225	3225	24	117		57.000,00	51.600,00	39.111,67	57.000,00	51.600,00	39.111,67
1/211140/728000/2	Entgelte für sonstige Leistungen (Rfkm., etc.)		2225	3225	24	118		2.500,00	2.000,00	2.410,71	2.500,00	2.000,00	2.410,71
1/211140/728005	Entgelte für sonstige Leistungen (Honorar-Schuluntersuchung)		2225	3225	24	117		700,00	700,00	624,00	700,00	700,00	624,00
1/211140/728022	Entgelte für sonstige Leistungen (Wartung-Software)		2225	3225	24	117		700,00	900,00	691,86	700,00	900,00	691,86
1/211140/728030	Entgelte für sonstige Leistungen (lfd. Softwarelizenzen)		2225	3225	24	117		700,00	200,00	664,26	700,00	200,00	664,26
1/211140/728050	Entgelte für sonstige Leistungen (Projekt)		2225	3225	24	117		500,00	500,00	500,00	500,00	500,00	500,00
1/211140/728100	Entgelte für sonstige Leistungen (AKM-Beitrag)		2225	3225	24	117		200,00	200,00	0,00	200,00	200,00	0,00
1/211140/728800	Entgelte für sonstige Leistungen (Reinigung extern)		2225	3225		117		1.500,00	1.000,00	0,00	1.500,00	1.000,00	0,00
1/211140/729000	Sonstige Ausgaben		2225	3225	24	117		200,00	200,00	178,98	200,00	200,00	178,98
1/211140/729020	Sonstige Ausgaben (Bezirksschulrat-Zuschuss)		2225	3225	24	117		100,00	100,00	0,00	100,00	100,00	0,00
1/211140/799000	Zuweisungen an Verrechnungsrücklagen zwischen operativer Gebarung und Projekten		2225			4		0,00	7.000,00	0,00	0,00	0,00	0,00
SU 22 / 32	Summe Aufwendungen / Auszahlungen operative Gebarung							159.500,00	168.200,00	123.047,71	152.800,00	153.500,00	117.398,05
SA 0 / SA 1	(0) Nettoergebnis (21 - 22) / (1) Geldfluss operative Gebarung (31 - 32)							-147.200,00	-125.200,00	-95.977,32	-140.500,00	-117.500,00	-92.530,31
SA01	Saldo (01) Haushaltsrücklagen (230 - 240)							0,00	0,00	0,00	0,00	0,00	0,00
SA00	Saldo (00) Nettoergebnis nach Haushaltsrücklagen (Saldo 0 + Saldo 01)							-147.200,00	-125.200,00	-95.977,32	0,00	0,00	0,00
Investive Gebarung													
SU 33	Summe Einzahlungen investive Gebarung										0,00	0,00	0,00

		MVAG		VC QU	AOB	Ergebnisvoranschlag			Finanzierungsvoranschlag		
		EH	FH			VA 2025	VA 2024	RA 2023	VA 2025	VA 2024	RA 2023
1/211140/042000	Amts-, Betriebs- und Geschäftsausstattung		3415	2	117	0,00	0,00	0,00	0,00	7.000,00	0,00
SU 34	Summe Auszahlungen investive Gebarung								0,00	7.000,00	0,00
SA2	Saldo (2) Geldfluss aus der Investiven Gebarung (33 – 34)								0,00	-7.000,00	0,00
SA3	Saldo (3) Nettofinanzierungssaldo (Saldo 1 + Saldo 2)								-140.500,00	-124.500,00	-92.530,31
Finanzierungstätigkeit											
SU 35	Summe Einzahlungen aus der Finanzierungstätigkeit								0,00	0,00	0,00
SU 36	Summe Auszahlungen aus der Finanzierungstätigkeit								0,00	0,00	0,00
SA4	Saldo (4) Geldfluss aus der Finanzierungstätigkeit (35 – 36)								0,00	0,00	0,00
SA5	Saldo (5) Geldfluss aus der voranschlagswirksamen Gebarung (Saldo 3 + Saldo 4)								-140.500,00	-124.500,00	-92.530,31

Gruppe	Abschnitt	Ansatz	Geldbezüge der Vertragsbediensteten in handwerklicher Verwendung...	Mehrleistungsvergütungen 565000 - 565999	Dienstgeberbeiträge zum Ausgleichsfonds für Familienbeihilfen 580000 - 580999	Dienstgeberbeiträge zur Alterssicherung 581000 - 581999	sonstige Dienstgeberbeiträge zur sozialen Sicherheit 582000 - 582099	freiwillige Sozialleistungen 590000 - 590999	Gesamtsumme
2	21	211140 Volksschule Frauenberg	22.100	300	900	2.300	4.500	200	30.300
	Summe Gruppe 2		22.100	300	900	2.300	4.500	200	30.300
Summe gesamt			22.100	300	900	2.300	4.500	200	30.300



Untervoranschlag 2025

Abschnitt: 21200 - 21201 Mittelschule I und Sporthalle

Finanzierungsvoranschlag – ordentlicher Schulsachaufwand

	VA 2025	VA 2024	RA 2023
Einzahlungen operativer Gebarung	109.900,00	88.200,00	149.796,12
<u>Auszahlungen operativer Gebarung</u>	<u>651.600,00</u>	<u>612.000,00</u>	<u>613.165,44</u>
<u>umzulegender ordentlicher Schulsachaufwand</u>	<u>541.700,00</u>	<u>523.800,00</u>	<u>463.369,32</u>

auf die eingeschulten Gemeinden aufzuteilender Betrag € 541.700,00

		MVAG		VC QU	AOB	Ergebnisvoranschlag			Finanzierungsvoranschlag			
		EH	FH			VA 2025	VA 2024	RA 2023	VA 2025	VA 2024	RA 2023	
2	Unterricht, Erziehung, Sport und Wissenschaft											
SA 0 / SA 1	(0) Nettoergebnis (21 - 22) / (1) Geldfluss operative Gebarung (31 – 32)					-626.300,00	-280.700,00	27.347,45	-541.700,00	-207.900,00	49.634,62	
SA00	Saldo (00) Nettoergebnis nach Haushaltsrücklagen (Saldo 0 + Saldo 01)					-602.200,00	-563.700,00	-563.700,00				
SA2	Saldo (2) Geldfluss aus der Investiven Gebarung (33 – 34)								-16.300,00	-613.800,00	-374.057,09	
SA3	Saldo (3) Nettofinanzierungssaldo (Saldo 1 + Saldo 2)								-558.000,00	-821.700,00	-324.422,47	
SA4	Saldo (4) Geldfluss aus der Finanzierungstätigkeit (35 – 36)								0,00	581.400,00	0,00	
SA5	Saldo (5) Geldfluss aus der voranschlagswirksamen Gebarung (Saldo 3 + Saldo 4)								-558.000,00	-240.300,00	-324.422,47	
21	Allgemeinbildender Unterricht											
SA 0 / SA 1	(0) Nettoergebnis (21 - 22) / (1) Geldfluss operative Gebarung (31 – 32)					-626.300,00	-280.700,00	27.347,45	-541.700,00	-207.900,00	49.634,62	
SA00	Saldo (00) Nettoergebnis nach Haushaltsrücklagen (Saldo 0 + Saldo 01)					-602.200,00	-563.700,00	-563.700,00				
SA2	Saldo (2) Geldfluss aus der Investiven Gebarung (33 – 34)								-16.300,00	-613.800,00	-374.057,09	
SA3	Saldo (3) Nettofinanzierungssaldo (Saldo 1 + Saldo 2)								-558.000,00	-821.700,00	-324.422,47	
SA4	Saldo (4) Geldfluss aus der Finanzierungstätigkeit (35 – 36)								0,00	581.400,00	0,00	
SA5	Saldo (5) Geldfluss aus der voranschlagswirksamen Gebarung (Saldo 3 + Saldo 4)								-558.000,00	-240.300,00	-324.422,47	
212	Mittelschulen											
SA 0 / SA 1	(0) Nettoergebnis (21 - 22) / (1) Geldfluss operative Gebarung (31 – 32)					-626.300,00	-280.700,00	27.347,45	-541.700,00	-207.900,00	49.634,62	
SA00	Saldo (00) Nettoergebnis nach Haushaltsrücklagen (Saldo 0 + Saldo 01)					-602.200,00	-563.700,00	-563.700,00				
SA2	Saldo (2) Geldfluss aus der Investiven Gebarung (33 – 34)								-16.300,00	-613.800,00	-374.057,09	
SA3	Saldo (3) Nettofinanzierungssaldo (Saldo 1 + Saldo 2)								-558.000,00	-821.700,00	-324.422,47	
SA4	Saldo (4) Geldfluss aus der Finanzierungstätigkeit (35 – 36)								0,00	581.400,00	0,00	
SA5	Saldo (5) Geldfluss aus der voranschlagswirksamen Gebarung (Saldo 3 + Saldo 4)								-558.000,00	-240.300,00	-324.422,47	
212000	Mittelschule I											
Operative Gebarung												
2/212000/811000	Miet- und Pächterlöse	2115	3115	14	104	4.100,00	4.000,00	5.798,05	4.100,00	4.000,00	3.891,69	
2/212000/813000	Erträge aus der Auflösung von Investitionszuschüssen (Kapitaltransfers)	2127			106	11.200,00	11.200,00	6.580,04	0,00	0,00	0,00	
2/212000/816001	Kostenbeitr. (Kosteners.) f. sonst. Leist. (Schulkostenbeitrag)	2114	3114	13	999	0,00	252.500,00	239.961,74	0,00	252.500,00	186.832,25	
2/212000/816005	Kostenbeitr. (Kosteners.) f. sonst. Leist. (Gastschulbeitrag)	2114	3114	13	999	0,00	11.000,00	11.514,90	0,00	11.000,00	11.281,36	
2/212000/817200	Erträge aus der Auflösung von sonstigen Rückstellungen (Urlaub)	2117			7	0,00	0,00	1.337,28	0,00	0,00	0,00	
2/212000/817500	Erträge aus der Auflösung von sonstigen Rückstellungen (Jubiläum)	2117			7	0,00	0,00	1.883,95	0,00	0,00	0,00	
2/212000/828000	Rückersätze von Aufwendungen	2116	3116		117	100,00	0,00	0,00	100,00	0,00	0,00	
2/212000/829000	Sonstige Einnahmen	2116	3116	18	117	100,00	100,00	7.361,26	100,00	100,00	7.361,26	
6/212000/829800	Sonstige Erträge (Inneres Darlehen aus RL AWW)	2116	3116	1	18	4	0,00	95.300,00	0,00	0,00	95.300,00	

		MVAG		VC QU	AOB	Ergebnisvoranschlag			Finanzierungsvoranschlag		
		EH	FH			VA 2025	VA 2024	RA 2023	VA 2025	VA 2024	RA 2023
2/212000/829900	Sonstige Erträge	2116	3116	2 18	1000	0,00	0,00	25.054,86	0,00	0,00	25.054,86
6/212000/829900	Sonstige Erträge	2116	3116	1 18	4	0,00	0,00	113.974,65	0,00	0,00	113.974,65
2/212000/861000	Lfd. Transferzahlungen von Ländern und Landesfonds	2121	3121	15	117	0,00	0,00	35.200,37	0,00	0,00	35.200,37
2/212000/861020	Lfd. Transferzahlungen von Ländern und Landesfonds (Nachmittagsbetr.)	2121	3121	15	117	20.000,00	12.000,00	12.000,00	20.000,00	12.000,00	12.000,00
2/212000/862000	Lfd. Transferzlg. von Gmd., Gmd. Verb. u.-fonds	2121	3121	15	117	0,00	0,00	23.466,90	0,00	0,00	23.466,90
6/212000/871110	Kapitaltransfers aus Gemeinde-Bedarfszuweisungsmitteln	2121	3121	1	4	0,00	20.000,00	78.000,00	0,00	20.000,00	78.000,00
6/212000/899000	Entnahmen aus Verrechnungsrücklagen zwischen operativer Gebarung und Projekten	2116		1	4	0,00	39.200,00	0,00	0,00	0,00	0,00
SU 21 / 31	Summe Erträge / Einzahlungen operative Gebarung					35.500,00	350.000,00	657.434,00	24.300,00	299.600,00	592.363,34
1/212000/400000	Geringw. Wirtschaftsgüter des Anlagevermögens	2221	3221	23	117	4.000,00	3.000,00	2.970,01	4.000,00	3.000,00	2.997,85
1/212000/400000/1	Geringwertige Wirtschaftsgüter (GWG Schulwart)	2221	3221	23	117	1.300,00	800,00	960,94	1.300,00	800,00	960,94
1/212000/400001	Geringw. Wirtschaftsgüter des Anlageverm. (Lehrmittel-Dotation)	2221	3221	23	117	2.600,00	2.600,00	2.371,45	2.600,00	2.600,00	2.371,45
1/212000/413003	Handelswaren (Lernbehelfe-Dotation)	2221	3221	23	117	1.300,00	1.300,00	1.286,68	1.300,00	1.300,00	1.286,68
1/212000/452000	Treibstoffe	2221	3221	23	117	300,00	300,00	295,61	300,00	300,00	295,61
1/212000/454000	Reinigungsmittel	2221	3221	23	117	5.300,00	3.400,00	3.330,16	5.300,00	3.400,00	3.330,16
1/212000/455000	Chemische und sonstige arverwandte Mittel	2221	3221	23	117	100,00	100,00	95,02	100,00	100,00	95,02
1/212000/456000	Schreib-, Zeichen- und sonstige Büromittel	2221	3221	23	117	1.800,00	1.800,00	1.855,99	1.800,00	1.800,00	1.855,99
1/212000/457000	Druckwerke	2221	3221	23	117	2.000,00	2.000,00	1.107,00	2.000,00	2.000,00	1.107,00
1/212000/457001	Druckwerke (Lehrerbücherei - Dotation)	2221	3221	23	117	700,00	700,00	609,29	700,00	700,00	609,29
1/212000/457002	Druckwerke (Schülerbücherei - Dotation)	2221	3221	23	117	900,00	900,00	827,97	900,00	900,00	827,97
1/212000/458000	Mittel zur ärztlichen Betreuung und Gesundheitsvorsorge	2221	3221	23	117	700,00	1.000,00	986,64	700,00	1.000,00	986,64
1/212000/459000	Sonstige Verbrauchsgüter	2221	3221	23	117	400,00	400,00	151,25	400,00	400,00	151,25
1/212000/459000/1	Sonstige Verbrauchsgüter (Schulwart)	2221	3221	23	117	500,00	1.900,00	1.704,02	500,00	1.900,00	1.704,02
1/212000/5	Personalkonten verdichtet	22	32			216.500,00	198.200,00	171.213,34	214.500,00	196.200,00	171.213,34
1/212000/600000	Strom	2222	3222	24	106	38.200,00	42.900,00	46.766,20	38.200,00	42.900,00	40.682,13
1/212000/600100	Gas	2222	3222	24	118	4.000,00	4.200,00	3.636,02	4.000,00	4.200,00	3.636,02
1/212000/600200	Wasser (Privatr.Bezug)	2222	3222	24	106	2.100,00	2.000,00	1.500,13	2.100,00	2.000,00	1.500,13
1/212000/600300	Energiebezüge (Fernwärme)	2222	3222	24	118	43.500,00	43.500,00	43.280,29	43.500,00	43.500,00	43.280,29
1/212000/613000	Instandhaltung v. sonst. Grundstückseinrichtungen	2224	3224	24	118	2.000,00	2.000,00	39,68	2.000,00	2.000,00	39,68
1/212000/614000	Instandhaltung v. Gebäuden	2224	3224	24	118	12.000,00	20.000,00	22.933,57	12.000,00	20.000,00	18.333,57

		MVAG		VC QU	AOB	Ergebnisvoranschlag			Finanzierungsvoranschlag		
		EH	FH			VA 2025	VA 2024	RA 2023	VA 2025	VA 2024	RA 2023
1/212000/616000	Instandhaltung v. Maschinen und maschinellen Anlagen	2224	3224	24	117	500,00	100,00	0,00	500,00	100,00	0,00
1/212000/618000	Instandhaltung v. sonst. Anlagen (Einrichtung)	2224	3224	24	117	1.000,00	800,00	193,36	1.000,00	800,00	193,36
1/212000/618001	Instandhaltung v. sonst. Anlagen (Lehrmittel)	2224	3224	24	117	300,00	300,00	0,00	300,00	300,00	0,00
1/212000/618020	Instandhaltung v. sonst. Anlagen (Datenverarbeitungsanl. usw.)	2224	3224	24	117	400,00	800,00	207,20	400,00	800,00	207,20
1/212000/630000	Postdienste	2222	3222	24	117	200,00	200,00	182,41	200,00	200,00	182,41
1/212000/631000	Telekommunikationsdienste	2222	3222	24	120	1.500,00	1.500,00	1.280,84	1.500,00	1.500,00	1.280,84
1/212000/631000/10	Telekommunikationsdienste (Internet)	2222	3222	24	120	3.100,00	3.100,00	3.034,34	3.100,00	3.100,00	3.034,34
1/212000/670000	Versicherungen	2222	3222	24	118	10.000,00	7.000,00	9.488,33	10.000,00	7.000,00	9.488,33
1/212000/680300	Planmäßige Abschreibung - Gebäude und Bauten	2226			6	59.100,00	59.100,00	49.719,44	0,00	0,00	0,00
1/212000/680600	Planmäßige Abschreibung	2226			6	400,00	400,00	399,00	0,00	0,00	0,00
1/212000/680700	Planmäßige Abschreibung - Amts-, Betriebs- und Geschäftsausstattung	2226			6	12.200,00	12.500,00	11.019,62	0,00	0,00	0,00
1/212000/700000	Mief- und Pachtaufwand	2223	3223		117	0,00	0,00	530,04	0,00	0,00	530,04
1/212000/700030	Mietzinse (Kopierer)	2223	3223	24	117	3.300,00	3.700,00	3.081,60	3.300,00	3.700,00	4.182,94
1/212000/700090	Miet- und Pachtaufwand	2223	3223		120	400,00	0,00	0,00	400,00	0,00	0,00
1/212000/711099	Geb. f. d. Benütz. v. Gemeindeeinr. u. Anlagen gem.FAG (Ausgaben)	2225	3225	24	106	14.700,00	14.700,00	12.644,97	14.700,00	14.700,00	12.644,97
1/212000/720000	Kostenbeiträge (Kostenersätze) für Leistungen	2225	3225	24	117	6.100,00	6.100,00	5.715,90	6.100,00	6.100,00	5.715,90
1/212000/720099	Kostenbeiträge Arbeitsleistungen Wi-Hof	2225	3225	24	118	5.000,00	5.000,00	7.317,48	5.000,00	5.000,00	7.317,48
1/212000/720099/1	Kostenbeiträge Arbeitsleistungen Fin.Verw.	2225	3225	24	104	800,00	800,00	700,00	800,00	800,00	700,00
1/212000/720609	Kostenbeiträge (Kostenersätze) für Leistungen	2225	3225	24	117	200,00	200,00	630,41	200,00	200,00	630,41
1/212000/724000	Reisegebühren	2225	3225	24	107	100,00	100,00	0,00	100,00	100,00	0,00
1/212000/728000	Entgelte für sonstige Leistungen (Buskosten, etc.)	2225	3225	24	117	9.000,00	8.000,00	4.773,59	9.000,00	8.000,00	5.223,59
1/212000/728000/1	Entgelte für sonstige Leistungen (Nachmittagsbetreuung)	2225	3225	24	117	91.500,00	85.500,00	71.559,90	91.500,00	85.500,00	71.559,90
1/212000/728000/2	Entgelte für sonstige Leistungen (Rfkm., etc.)	2225	3225	24	118	7.000,00	5.000,00	5.414,15	7.000,00	5.000,00	5.414,15
1/212000/728005	Entgelte für sonstige Leistungen (Honorar-Schuluntersuchung)	2225	3225	24	117	3.200,00	3.200,00	0,00	3.200,00	3.200,00	0,00
1/212000/728006	Entgelte für sonstige Leistungen (Benützungsentgelt FZA)	2225	3225	24	117	3.000,00	3.000,00	3.000,00	3.000,00	3.000,00	3.000,00
1/212000/728010	Entgelt für sonstige Leistungen (Pflegehilfe privat)	2225	3225	24	117	0,00	0,00	60.688,62	0,00	0,00	60.688,62

		MVAG		VC QU	AOB	Ergebnisvoranschlag			Finanzierungsvoranschlag		
		EH	FH			VA 2025	VA 2024	RA 2023	VA 2025	VA 2024	RA 2023
1/212000/728022	Entgelte für sonstige Leistungen (Wartung-Software)	2225	3225	24	117	5.500,00	6.000,00	1.090,80	5.500,00	6.000,00	1.090,80
1/212000/728030	Entgelte für sonstige Leistungen (lfd. Software-Lizenzen)	2225	3225	24	117	2.700,00	2.700,00	2.031,87	2.700,00	2.700,00	2.031,87
1/212000/728050	Entgelte für sonstige Leistungen (Projekt)	2225	3225	24	117	500,00	500,00	0,00	500,00	500,00	0,00
1/212000/728100	Entgelte für sonstige Leistungen (AKM-Beitrag)	2225	3225	24	117	400,00	400,00	0,00	400,00	400,00	0,00
1/212000/728800	Entgelte für sonstige Leistungen (Reinigung extern)	2225	3225		117	8.000,00	1.000,00	0,00	8.000,00	1.000,00	0,00
1/212000/729000	Sonstige Ausgaben	2225	3225	24	117	300,00	300,00	309,14	300,00	300,00	309,14
1/212000/729020	Sonstige Ausgaben (Bezirksschulrat-Zuschuss)	2225	3225	24	117	100,00	100,00	0,00	100,00	100,00	0,00
1/212000/799000	Zuweisungen an Verrechnungsrücklagen zwischen operativer Gebarung und Projekten	2225			4	0,00	39.200,00	0,00	0,00	0,00	0,00
SU 22 / 32	Summe Aufwendungen / Auszahlungen operative Gebarung					590.700,00	604.300,00	562.934,27	517.000,00	491.100,00	492.691,32
SA 0 / SA 1	(0) Nettoergebnis (21 - 22) / (1) Geldfluss operative Gebarung (31 - 32)					-555.200,00	-254.300,00	94.499,73	-492.700,00	-191.500,00	99.672,02
2/212000/894200	Entnahmen von zweckgebundenen Haushaltsrücklagen	2301			4	5.300,00	4.300,00	3.259,05	0,00	0,00	0,00
1/212000/794200	Zuweisung an zweckgebundene Haushaltsrücklagen	2401			6	0,00	20.000,00	78.000,00	0,00	0,00	0,00
SA01	Saldo (01) Haushaltsrücklagen (230 - 240)					5.300,00	-15.700,00	-74.740,95	0,00	0,00	0,00
SA00	Saldo (00) Nettoergebnis nach Haushaltsrücklagen (Saldo 0 + Saldo 01)					-549.900,00	-270.000,00	19.758,78	0,00	0,00	0,00
Investive Gebarung											
6/212000/302100	Kapitaltransfers von Gemeinden, Gemeindeverbänden (ohne marktbestimmte Tätigkeit) und Gemeindefonds		3331	1	4	0,00	0,00	0,00	0,00	533.200,00	30.358,59
SU 33	Summe Einzahlungen investive Gebarung								0,00	533.200,00	30.358,59
5/212000/010000	Gebäude und Bauten		3413	1	18	0,00	0,00	0,00	0,00	1.083.000,00	376.800,00
1/212000/042000	Amts-, Betriebs- und Geschäftsausstattung		3415		117	0,00	0,00	0,00	6.000,00	0,00	0,00
1/212000/042020	Amts-, Betriebs- und Geschäftsausstattung		3415	2	41	0,00	0,00	0,00	0,00	0,00	25.054,86
SU 34	Summe Auszahlungen investive Gebarung								6.000,00	1.083.000,00	401.854,86
SA2	Saldo (2) Geldfluss aus der Investiven Gebarung (33 - 34)								-6.000,00	-549.800,00	-371.496,27
SA3	Saldo (3) Nettofinanzierungssaldo (Saldo 1 + Saldo 2)								-498.700,00	-741.300,00	-271.824,25
Finanzierungstätigkeit											
6/212000/346100	Investitionsdarlehen von Finanzunternehmen		3514	1	55	4	0,00	0,00	0,00	549.800,00	0,00
SU 35	Summe Einzahlungen aus der Finanzierungstätigkeit								0,00	549.800,00	0,00
SU 36	Summe Auszahlungen aus der Finanzierungstätigkeit								0,00	0,00	0,00

		MVAG		VC QU	AOB	Ergebnisvoranschlag			Finanzierungsvoranschlag		
		EH	FH			VA 2025	VA 2024	RA 2023	VA 2025	VA 2024	RA 2023
SA4	Saldo (4) Geldfluss aus der Finanzierungstätigkeit (35 – 36)								0,00	549.800,00	0,00
SA5	Saldo (5) Geldfluss aus der voranschlagswirksamen Gebarung (Saldo 3 + Saldo 4)								-498.700,00	-191.500,00	-271.824,25
212010	Mittelschule I (Sporthalle)										
Operative Gebarung											
2/212010/811000	Einn. aus Vermietung, Verpachtung Dienstbarkeiten und Baurechten	2115	3115	14	104	25.000,00	17.500,00	23.688,32	25.000,00	17.500,00	25.894,57
2/212010/813000	Erträge aus der Auflösung von Investitionszuschüssen (Kapitaltransfers)	2127			106	5.900,00	5.900,00	5.883,31	0,00	0,00	0,00
2/212010/816000	Kostenbeitr. (Kosteners.) f. sonst. Leistungen (Schulen)	2114	3114	13	117	59.300,00	53.300,00	40.981,33	59.300,00	53.300,00	40.981,33
2/212010/817500	Erträge aus der Auflösung von sonstigen Rückstellungen (Jubiläum)	2117			7	0,00	500,00	0,00	0,00	0,00	0,00
2/212010/828000	Rückersätze von Ausgaben	2116	3116	18	117	100,00	100,00	0,00	100,00	100,00	0,00
2/212010/829000/1	Sonstige Einnahmen (Reinigung Veranstaltungen)	2116	3116	18	117	1.200,00	1.200,00	1.000,00	1.200,00	1.200,00	1.000,00
2/212010/829900	Sonstige Erträge	2116	3116	2	18	0,00	0,00	2.560,82	0,00	0,00	2.560,82
6/212010/871110	Kapitaltransfers aus Gemeinde-Bedarfszuweisungsmitteln	2121	3121	1	4	0,00	32.400,00	0,00	0,00	32.400,00	0,00
SU 21 / 31	Summe Erträge / Einzahlungen operative Gebarung					91.500,00	110.900,00	74.113,78	85.600,00	104.500,00	70.436,72
1/212010/400000	Geringw. Wirtschaftsgüter des Anlagevermögens	2221	3221	23	117	1.000,00	1.000,00	650,20	1.000,00	1.000,00	650,20
1/212010/400060	Geringwertige Wirtschaftsgüter des Anlagevermögens (Turngeräte)	2221	3221	23	117	1.000,00	1.000,00	906,29	1.000,00	1.000,00	906,29
1/212010/454000	Reinigungsmittel	2221	3221	23	117	600,00	2.700,00	2.290,63	600,00	2.700,00	2.290,63
1/212010/458000	Mittel zur ärztlichen Betreuung und Gesundheitsvorsorge	2221	3221	23	117	400,00	400,00	353,35	400,00	400,00	353,35
1/212010/459000	Sonstige Verbrauchsgüter	2221	3221	23	117	500,00	500,00	483,29	500,00	500,00	483,29
1/212010/5	Personalkonten verdichtet	22	32			10.900,00	29.200,00	38.913,26	10.800,00	29.100,00	37.202,75
1/212010/600000	Strom	2222	3222	24	106	18.000,00	22.500,00	27.960,20	18.000,00	22.500,00	24.281,77
1/212010/600100	Gas	2222	3222	24	118	2.000,00	2.500,00	1.504,83	2.000,00	2.500,00	1.504,83
1/212010/600200	Wasser (Privatr.Bezug)	2222	3222	24	106	1.500,00	1.500,00	1.068,66	1.500,00	1.500,00	1.068,66
1/212010/600300	Energiebezüge (Fernwärme)	2222	3222	24	118	21.400,00	21.200,00	21.135,16	21.400,00	21.200,00	21.135,16
1/212010/613000	Instandhaltung v. sonst. Grundstückseinrichtungen	2224	3224	24	118	2.000,00	2.000,00	0,00	2.000,00	2.000,00	0,00
1/212010/614000	Instandhaltung v. Gebäuden	2224	3224	24	118	10.000,00	15.000,00	13.191,86	10.000,00	15.000,00	13.804,52
1/212010/618000	Instandhaltung v. sonst. Anlagen (Einrichtung)	2224	3224	24	117	500,00	500,00	160,52	500,00	500,00	455,84
1/212010/618100	Instandhaltung v. sonst. Anlagen (Turngeräte)	2224	3224	24	118	5.000,00	2.000,00	0,00	5.000,00	2.000,00	0,00
1/212010/631000	Telekommunikationsdienste	2222	3222	24	120	500,00	500,00	388,90	500,00	500,00	388,90
1/212010/670000	Versicherungen	2222	3222	24	118	7.000,00	5.000,00	6.304,44	7.000,00	5.000,00	6.304,44

	MVAG	VC QU		AOB	Ergebnisvoranschlag			Finanzierungsvoranschlag			
		EH	FH		VA 2025	VA 2024	RA 2023	VA 2025	VA 2024	RA 2023	
1/212010/680300	Planmäßige Abschreibung	2226		6	26.600,00	15.000,00	14.961,88	0,00	0,00	0,00	
1/212010/680700	Planmäßige Abschreibung	2226		6	1.300,00	1.300,00	1.349,10	0,00	0,00	0,00	
1/212010/710000	Öffentliche Abgaben (Ausgaben), ohne Gebühren gemäß FAG	2225	3225	24	100,00	100,00	8,66	100,00	100,00	8,66	
1/212010/710099	Öffentl. Abgaben (Ausgaben), ohne Gebühren gem. FAG	2225	3225	24	200,00	200,00	128,64	200,00	200,00	128,64	
1/212010/711099	Geb. f. d. Benütz. v. Gemeindeeinr. u. Anlagen gem.FAG (Ausgaben)	2225	3225	24	2.400,00	2.600,00	2.145,92	2.400,00	2.600,00	2.145,92	
1/212010/720099	Kostenbeiträge Arbeitsleistungen Wi-Hof	2225	3225	24	118	3.000,00	3.000,00	1.223,87	3.000,00	3.000,00	1.223,87
1/212010/720099/1	Kostenbeiträge Arbeitsleistungen Fin.Verw.	2225	3225	24	104	800,00	800,00	700,00	800,00	800,00	700,00
1/212010/724000	Reisegebühren	2225	3225		107	100,00	0,00	0,00	100,00	0,00	0,00
1/212010/728000	Entgelte für sonstige Leistungen	2225	3225	24	117	500,00	500,00	0,00	500,00	500,00	0,00
1/212010/728000/1	Entgelte für sonstige Leistungen (Reinigung Veranstaltungen)	2225	3225	24	117	1.200,00	1.200,00	1.587,07	1.200,00	1.200,00	1.587,07
1/212010/728000/2	Entgelte für sonstige Leistungen	2225	3225	24	118	4.000,00	4.000,00	3.849,33	4.000,00	4.000,00	3.849,33
1/212010/728800	Entgelte für sonstige Leistungen (Reinigung extern)	2225	3225		117	40.000,00	1.000,00	0,00	40.000,00	1.000,00	0,00
1/212010/729000	Sonstige Ausgaben	2225	3225	24	117	100,00	100,00	0,00	100,00	100,00	0,00
SU 22 / 32	Summe Aufwendungen / Auszahlungen operative Gebarung					162.600,00	137.300,00	141.266,06	134.600,00	120.900,00	120.474,12
SA 0 / SA 1	(0) Nettoergebnis (21 - 22) / (1) Geldfluss operative Gebarung (31 - 32)					-71.100,00	-26.400,00	-67.152,28	-49.000,00	-16.400,00	-50.037,40
2/212010/894200	Entnahmen von zweckgebundenen Haushaltsrücklagen	2301		4		18.800,00	11.600,00	4.355,74	0,00	0,00	0,00
1/212010/794200	Zuweisung an zweckgebundene Haushaltsrücklagen	2401		6		0,00	278.900,00	0,00	0,00	0,00	0,00
SA01	Saldo (01) Haushaltsrücklagen (230 - 240)					18.800,00	-267.300,00	4.355,74	0,00	0,00	0,00
SA00	Saldo (00) Nettoergebnis nach Haushaltsrücklagen (Saldo 0 + Saldo 01)					-52.300,00	-293.700,00	-62.796,54			
Investive Gebarung											
6/212010/302100	Kapitaltransfers von Gemeinden, Gemeindeverbänden (ohne marktbestimmte Tätigkeit) und Gemeindefonds		3331	1	4	0,00	0,00	0,00	0,00	62.000,00	0,00
SU 33	Summe Einzahlungen investive Gebarung								0,00	62.000,00	0,00
5/212010/010000	Gebäude und Bauten		3413	1	18	0,00	0,00	0,00	0,00	126.000,00	0,00
1/212010/042000	Amts-, Betriebs- und Geschäftsausstattung		3415	2	117	0,00	0,00	0,00	10.300,00	0,00	2.560,82
SU 34	Summe Auszahlungen investive Gebarung								10.300,00	126.000,00	2.560,82
SA2	Saldo (2) Geldfluss aus der Investiven Gebarung (33 - 34)								-10.300,00	-64.000,00	-2.560,82
SA3	Saldo (3) Nettofinanzierungssaldo (Saldo 1 + Saldo 2)								-59.300,00	-80.400,00	-52.598,22
Finanzierungstätigkeit											

		MVAG			AOB	Ergebnisvoranschlag			Finanzierungsvoranschlag		
		EH	FH	VC QU		VA 2025	VA 2024	RA 2023	VA 2025	VA 2024	RA 2023
6/212010/336000	Innere Anleihen/Darlehen (Verbindlichkeit) aus Müll-RL	3511	1	6	0,00	0,00	0,00	0,00	31.600,00	0,00	
SU 35	Summe Einzahlungen aus der Finanzierungstätigkeit							0,00	31.600,00	0,00	
SU 36	Summe Auszahlungen aus der Finanzierungstätigkeit							0,00	0,00	0,00	
SA4	Saldo (4) Geldfluss aus der Finanzierungstätigkeit (35 – 36)							0,00	31.600,00	0,00	
SA5	Saldo (5) Geldfluss aus der voranschlagswirksamen Gebarung (Saldo 3 + Saldo 4)							-59.300,00	-48.800,00	-52.598,22	

Gruppe	Abschnitt	Ansatz	Geldbezüge der Vertragsbediensteten der Verwaltung 510000 - 510999	Geldbezüge der Vertragsbediensteten in handwerklicher Verwendung...	Mehroleistungsvergütungen 565000 - 565999	Belohnungen, Geldaushilfen und Leistungsprämien 567000 - 567999	Dienstgeberbeiträge zum Ausgleichsfonds für Familienbeihilfen 580000 - 580999	Dienstgeberbeiträge zur Alterssicherung 581000 - 581999	sonstige Dienstgeberbeiträge zur sozialen Sicherheit 582000 - 582099	freiwillige Sozialleistungen 590000 - 590999	Reisegebühren 724000 - 724999	Gesamtsumme
2	21	212000 Mittelschule I	37.900	113.500	9.700	0	6.000	14.700	32.000	700	100	214.600
		212010 Mittelschule I (Sporthalle)		4.700	1.200	0	300	3.300	1.200	100	100	10.900
		Summe Gruppe 2	37.900	118.200	10.900	0	6.300	18.000	33.200	800	200	225.500
		Summe gesamt	37.900	118.200	10.900	0	6.300	18.000	33.200	800	200	225.500

**Untervoranschlag für das Jahr
MS I E. Staudinger**

Schüler	236
Gastschüler	6
Schüler insgesamt	242

	EUR
Fehlbedarf ord.	541 700,00
Fehlbedarf ao.	0,00

Berechnung der Kopfquote nach der Schülerzahl		
Ordentl. Aufwand	Schüleranz.	Kopfquote
541 700,00	242	2 238,43
Ao. Aufwand	Schüleranz.	Kopfquote
0,00	0	0,00

**Aufteilung des durch eigene Einnahmen nicht gedeckten sachlichen Schulaufwandes auf
die eingeschulten Gemeinden
(Kostenaufteilungsmaßstab laut Beilage 1 beigeschlossen)**


Gemeinden, die ganz oder teilweise eingeschult oder aus denen Kinder der Schule zugewiesen sind	Anzahl der Schüler zu Beginn des Schuljahres	Beitragsprozente lt. Aufteilungsmaßstab	Auf die Gemeinden entfallender Lastenanteil an		
			ordentl. Erfordern.	ao. Erfordern.	Insgesamt
Gastschüler	6	0	13 430,59	0,00	13 430,59
Leibnitz	137	51,07	269 787,19	0,00	269 787,19
Gabersdorf	5	4,54	23 983,43	0,00	23 983,43
Gralla	15	8,83	46 646,19	0,00	46 646,19
Heimschuh	1	0,84	4 437,46	0,00	4 437,46
Kitzeck	0	2,03	10 723,87	0,00	10 723,87
Tillmitsch	20	11,75	62 071,66	0,00	62 071,66
Wagna	58	20,94	110 619,61	0,00	110 619,61
0	0	0,00	0,00	0,00	0,00
0	0	0,00	0,00	0,00	0,00
0	0		0,00	0,00	0,00
0	0		0,00	0,00	0,00
0	0		0,00	0,00	0,00
0	0		0,00	0,00	0,00
0	0		0,00	0,00	0,00
0	0		0,00	0,00	0,00
0	0		0,00	0,00	0,00
0	0		0,00	0,00	0,00
0	0		0,00	0,00	0,00
0	0		0,00	0,00	0,00
0	0		0,00	0,00	0,00
0	0		0,00	0,00	0,00
Summe	242	100	541 700,00	0,00	541 700,00

MS I E. Staudinger

8430 Leibnitz

Errechnung des Mischschlüssels zur Aufteilung der Schulerhaltungsbeiträge 2025

1	2	3	4	5	6	7	8	9	10	11	12
Schulsitzgemeinde und eingeschulte Gemeinden	Zahl der Einwohner jeder Gemeinde lt. Bevölkerungszahl 31.10.2022	Zahl der Einwohner im Schulsprengel jeder Gemeinde lt. Bevölkerungszahl 31.10.2022	Hundertsatz des Anteils jeder Gem. nach der Einwohnerzahl im Schulsprengel (Spalte 3x100 durch Gesamtsumme aus Spalte 3)	20%iger Anteil für die Gesamtkosten nach der Einwohner- zahl (20% von Spalte 4)	Zahl die Schule besuchenden Kinder vom 15.10. des Vorjahres	Hundertsatz des Anteils jeder Gemeinde an der Schülerzahl (Spalte 6x100 durch Gesamtsumme aus Sp 6)	20%iger Anteil für die Gesamtkosten nach der Schülerzahl (20% von Sp.7)	Finanzkraft jeder Gem. nach der Anz. der EW im Schulspr. (Finanzkraft lt. Bekanntgabe durch die BH., geteilt durch die EW- Zahl lt. Personenstandsaufnahme v. Sp 2 mal EW Sp 3 im Schulspr.)	Hundertsatz des Anteils jeder Gem. an der Finanzkraft jeder Gem. (Sp.9x100 durch Gesamtsumme aus Sp.9)	60%iger Anteil für die Gesamtkosten nach der Finanzkraft der Gem. (60% von Sp.10)	Mischschlüssel zur Aufteilung der Schulerhaltungsbeiträge (Sp.5 und Sp.8 und Sp.11)
Finanzkraft in EUR			%	%		%	%	EUR	%	%	%
Leibnitz	13 025	13 025	46,08	9,22	137	58,05	11,62	21 159 399,79	50,38	30,23	51,07
	21 159 399,79										
Gabersdorf	1 294	1 294	4,58	0,92	5	2,12	0,42	2 240 086,49	5,33	3,20	4,54
	2 240 086,49	0,00									
Gralla	2 853	2 853	10,09	2,02	15	6,36	1,27	3 880 678,16	9,24	5,54	8,83
	3 880 678,16	0,00									
Leimschuh	1 984	297	1,05	0,21	1	0,42	0,08	381 805,17	0,91	0,55	0,84
	2 550 509,97	0,00									
Kitzeck	1 179	599	2,12	0,42	0	0,00	0,00	1 128 324,49	2,69	1,61	2,03
	2 220 859,05	0,00									
Tillmitsch	3 721	3 721	13,16	2,63	20	8,47	1,69	5 197 594,70	12,38	7,43	11,75
	5 197 594,70	0,00									
Wagna	6 479	6 479	22,92	4,58	58	24,58	4,92	8 008 982,90	19,07	11,44	20,94
	8 008 982,90	0,00									
	0,00	0,00									
	30 535	28 268	100,00	20,00	236	100,00	20,00	41 996 871,70	100,00	60,00	100,00



Untervoranschlag 2025

Abschnitt: 21210 Mittelschule II

Finanzierungsvoranschlag

	VA 2025	VA 2024	RA 2023
Einzahlungen operativer Gebarung	29.500,00	36.700,00	76.227,16
Auszahlungen operativer Gebarung	517.600,00	529.300,00	532.220,84
<u>umzulegender ordentlicher Schulsachaufwand</u>	<u>488.100,00</u>	<u>492.600,00</u>	<u>455.993,68</u>

auf die eingeschulten Gemeinden aufzuteilender Betrag € 488.100,00

	MVAG	VC QU	AOB	Ergebnisvoranschlag			Finanzierungsvoranschlag				
				EH	FH	VA 2025	VA 2024	RA 2023	VA 2025	VA 2024	RA 2023
2 Unterricht, Erziehung, Sport und Wissenschaft											
SA 0 / SA 1											
	(0) Nettoergebnis (21 - 22) / (1) Geldfluss operative Gebarung (31 - 32)				-500.000,00	-189.600,00	-235.138,96	-488.100,00	-187.900,00	-246.023,44	
SA00	Saldo (00) Nettoergebnis nach Haushaltsrücklagen (Saldo 0 + Saldo 01)				-498.000,00	-187.600,00	-187.600,00				
SA2	Saldo (2) Geldfluss aus der Investiven Gebarung (33 - 34)							-12.000,00	-50.000,00	-1.289,00	
SA3	Saldo (3) Nettofinanzierungssaldo (Saldo 1 + Saldo 2)							-500.100,00	-237.900,00	-247.312,44	
SA4	Saldo (4) Geldfluss aus der Finanzierungstätigkeit (35 - 36)							0,00	0,00	0,00	
SA5	Saldo (5) Geldfluss aus der voranschlagswirksamen Gebarung (Saldo 3 + Saldo 4)							-500.100,00	-237.900,00	-247.312,44	
21 Allgemeinbildender Unterricht											
SA 0 / SA 1											
	(0) Nettoergebnis (21 - 22) / (1) Geldfluss operative Gebarung (31 - 32)				-500.000,00	-189.600,00	-235.138,96	-488.100,00	-187.900,00	-246.023,44	
SA00	Saldo (00) Nettoergebnis nach Haushaltsrücklagen (Saldo 0 + Saldo 01)				-498.000,00	-187.600,00	-187.600,00				
SA2	Saldo (2) Geldfluss aus der Investiven Gebarung (33 - 34)							-12.000,00	-50.000,00	-1.289,00	
SA3	Saldo (3) Nettofinanzierungssaldo (Saldo 1 + Saldo 2)							-500.100,00	-237.900,00	-247.312,44	
SA4	Saldo (4) Geldfluss aus der Finanzierungstätigkeit (35 - 36)							0,00	0,00	0,00	
SA5	Saldo (5) Geldfluss aus der voranschlagswirksamen Gebarung (Saldo 3 + Saldo 4)							-500.100,00	-237.900,00	-247.312,44	
212 Mittelschulen											
SA 0 / SA 1											
	(0) Nettoergebnis (21 - 22) / (1) Geldfluss operative Gebarung (31 - 32)				-500.000,00	-189.600,00	-235.138,96	-488.100,00	-187.900,00	-246.023,44	
SA00	Saldo (00) Nettoergebnis nach Haushaltsrücklagen (Saldo 0 + Saldo 01)				-498.000,00	-187.600,00	-187.600,00				
SA2	Saldo (2) Geldfluss aus der Investiven Gebarung (33 - 34)							-12.000,00	-50.000,00	-1.289,00	
SA3	Saldo (3) Nettofinanzierungssaldo (Saldo 1 + Saldo 2)							-500.100,00	-237.900,00	-247.312,44	
SA4	Saldo (4) Geldfluss aus der Finanzierungstätigkeit (35 - 36)							0,00	0,00	0,00	
SA5	Saldo (5) Geldfluss aus der voranschlagswirksamen Gebarung (Saldo 3 + Saldo 4)							-500.100,00	-237.900,00	-247.312,44	
212100 Mittelschule II											
Operative Gebarung											
2/212100/811000	Einn. aus Vermietung, Verpachtung Dienstbark. u. Baur. (Turnh.)	2115	3115	14	104	4.000,00	3.600,00	3.764,00	4.000,00	3.600,00	3.896,00
2/212100/813000	Erträge aus der Auflösung von Investitionszuschüssen (Kapitaltransfers)	2127			106	2.200,00	2.200,00	2.153,18	0,00	0,00	0,00
2/212100/816001	Kostenbeitr. (Kosteners.) f. sonst. Leist. (Schulkostenbeitrag)	2114	3114	13	999	0,00	248.300,00	234.403,65	0,00	248.300,00	200.561,02
2/212100/816005	Kostenbeitr. (Kosteners.) f. sonst. Leist. (Gastschulbeitrag)	2114	3114	13	999	0,00	6.400,00	7.631,72	0,00	6.400,00	8.120,22
2/212100/817200	Erträge aus der Auflösung von sonstigen Rückstellungen (Urlaub)	2117			7	0,00	0,00	1.956,64	0,00	0,00	0,00
2/212100/817500	Erträge aus der Auflösung von sonstigen Rückstellungen (Jubiläum)	2117			7	0,00	8.700,00	0,00	0,00	0,00	0,00
2/212100/828000	Rückersätze von Aufwendungen	2116	3116		117	100,00	0,00	3.845,27	100,00	0,00	3.845,27
2/212100/829000	Sonstige Einnahmen	2116	3116	18	117	100,00	100,00	0,00	100,00	100,00	0,00
2/212100/829900	Sonstige Erträge	2116	3116	2	18	0,00	0,00	1.289,00	0,00	0,00	1.289,00

		MVAG		VC QU	AOB	Ergebnisvoranschlag			Finanzierungsvoranschlag		
		EH	FH			VA 2025	VA 2024	RA 2023	VA 2025	VA 2024	RA 2023
2/212100/860000	Transfers von Bund, Bundesfonds und Bundeskammern	2121	3121	15	117	0,00	0,00	5.000,00	0,00	0,00	5.000,00
2/212100/860200	Transfers von Bund, Bundesfonds und Bundeskammern (admin. Assistenz)	2121	3121		107	10.600,00	16.800,00	0,00	10.600,00	16.800,00	0,00
2/212100/861000	Lfd. Transferzahlungen von Ländern und Landesfonds	2121	3121	15	117	0,00	0,00	23.586,59	0,00	0,00	23.586,59
2/212100/861020	Lfd. Transferzahlungen von Ländern u.Landesfonds (Nachmittagsbetr.)	2121	3121	15	117	12.000,00	12.000,00	11.580,00	12.000,00	12.000,00	11.580,00
2/212100/861130	Transfers von Ländern, Landesfonds und Landeskammern (Refundierung Abfertigung)	2121	3121	15	107	0,00	0,00	12.594,90	0,00	0,00	12.594,90
2/212100/861140	Transfers von Ländern, Landesfonds und Landeskammern (admin. Assistenz)	2121	3121		107	2.700,00	4.200,00	0,00	2.700,00	4.200,00	0,00
2/212100/862000	Lfd. Transferzlg. von Gmd., Gmd. Verb. u.-fonds (Sozialhilfeverb.)	2121	3121	15	117	0,00	0,00	15.724,40	0,00	0,00	15.724,40
2/212100/899000	Entnahmen aus Verrechnungsrücklagen zwischen operativer Gebarung und Projekten	2116		2	4	0,00	50.000,00	0,00	0,00	0,00	0,00
SU 21 / 31	Summe Erträge / Einzahlungen operative Gebarung					31.700,00	352.300,00	323.529,35	29.500,00	291.400,00	286.197,40
1/212100/400000	Geringw. Wirtschaftsgüter des Anlagevermögens	2221	3221	23	117	20.000,00	2.500,00	2.297,67	20.000,00	2.500,00	2.251,57
1/212100/400000/1	Geringwertige Wirtschaftsgüter (GWG Schulwart)	2221	3221	23	117	1.000,00	1.000,00	937,38	1.000,00	1.000,00	937,38
1/212100/400001	Geringw. Wirtschaftsgüter des Anlageverm. (Lehrmittel-Dotation)	2221	3221	23	117	2.200,00	2.200,00	1.700,14	2.200,00	2.200,00	1.700,14
1/212100/413003	Handelswaren (Lernbehelfe-Dotation)	2221	3221	23	117	1.600,00	1.600,00	1.284,06	1.600,00	1.600,00	1.284,06
1/212100/452000	Treibstoffe	2221	3221	23	117	200,00	200,00	182,27	200,00	200,00	182,27
1/212100/454000	Reinigungsmittel	2221	3221	23	117	8.500,00	6.500,00	6.093,28	8.500,00	6.500,00	6.093,28
1/212100/456000	Schreib-, Zeichen- und sonstige Büromittel	2221	3221	23	117	2.200,00	5.000,00	3.546,63	2.200,00	5.000,00	3.546,63
1/212100/457000	Druckwerke	2221	3221	23	117	1.300,00	1.300,00	733,65	1.300,00	1.300,00	733,65
1/212100/457001	Druckwerke (Lehrerbücherei - Dotation)	2221	3221	23	117	500,00	500,00	492,41	500,00	500,00	492,41
1/212100/457002	Druckwerke (Schülerbücherei - Dotation)	2221	3221	23	117	1.000,00	1.000,00	1.012,49	1.000,00	1.000,00	1.012,49
1/212100/458000	Mittel zur ärztlichen Betreuung und Gesundheitsvorsorge	2221	3221	23	117	400,00	400,00	768,91	400,00	400,00	768,91
1/212100/459000	Sonstige Verbrauchsgüter	2221	3221	23	117	800,00	800,00	112,04	800,00	800,00	112,04
1/212100/459000/1	Sonstige Verbrauchsgüter (Schulwart)	2221	3221	23	117	500,00	2.700,00	2.011,36	500,00	2.700,00	2.011,36
1/212100/5	Personalkonten verdichtet	22	32			210.200,00	213.600,00	210.401,40	209.800,00	213.200,00	207.067,71
1/212100/600000	Strom	2222	3222	24	106	22.800,00	23.400,00	24.305,72	22.800,00	23.400,00	24.305,72
1/212100/600100	Energiebezüge	2222	3222		118	0,00	0,00	132,40	0,00	0,00	132,40
1/212100/600200	Wasser (Privatr.Bezug)	2222	3222	24	106	1.200,00	1.200,00	4.476,92	1.200,00	1.200,00	4.476,92
1/212100/600300	Energiebezüge (Fernwärme)	2222	3222	24	118	27.000,00	31.500,00	31.091,97	27.000,00	31.500,00	31.091,97

		MVAG		VC QU	AOB	Ergebnisvoranschlag			Finanzierungsvoranschlag		
		EH	FH			VA 2025	VA 2024	RA 2023	VA 2025	VA 2024	RA 2023
1/212100/613000	Instandhaltung v. sonst. Grundstückseinrichtungen	2224	3224	24	118	4.000,00	3.000,00	1.848,96	4.000,00	3.000,00	165,60
1/212100/614000	Instandhaltung v. Gebäuden	2224	3224	24	118	20.000,00	20.000,00	99.748,43	20.000,00	20.000,00	87.693,26
1/212100/614020	Instandhaltung v. Gebäuden (Metallwerkstätte)	2224	3224	24	118	5.000,00	200,00	0,00	5.000,00	200,00	0,00
1/212100/616000	Instandhaltung v. Maschinen und maschinellen Anlagen	2224	3224	24	117	200,00	200,00	302,88	200,00	200,00	302,88
1/212100/618000	Instandhaltung v. sonst. Anlagen (Einrichtung)	2224	3224	24	117	1.200,00	1.200,00	369,85	1.200,00	1.200,00	369,85
1/212100/618001	Instandhaltung v. sonst. Anlagen (Lehrmittel)	2224	3224	24	117	200,00	200,00	0,00	200,00	200,00	0,00
1/212100/618020	Instandhaltung v. sonst. Anlagen (Datenverarbeitungsanl. usw.)	2224	3224	24	117	1.000,00	1.000,00	410,70	1.000,00	1.000,00	410,70
1/212100/618100	Instandhaltung v. sonst. Anlagen (Turngeräte)	2224	3224	24	118	2.000,00	1.000,00	0,00	2.000,00	1.000,00	0,00
1/212100/630000	Postdienste	2222	3222	24	117	200,00	300,00	77,82	200,00	300,00	77,82
1/212100/631000	Telekommunikationsdienste	2222	3222	24	120	2.100,00	2.100,00	2.074,63	2.100,00	2.100,00	2.074,63
1/212100/631000/10	Telekommunikationsdienste (Internet)	2222	3222	24	120	4.100,00	3.200,00	3.193,78	4.100,00	3.200,00	3.193,78
1/212100/670000	Versicherungen	2222	3222	24	118	10.000,00	5.000,00	9.545,86	10.000,00	5.000,00	9.545,86
1/212100/680200	Planmäßige Abschreibung	2226			6	4.200,00	4.200,00	4.242,38	0,00	0,00	0,00
1/212100/680300	Planmäßige Abschreibung - Gebäude und Bauten	2226			6	300,00	300,00	336,85	0,00	0,00	0,00
1/212100/680600	Planmäßige Abschreibung	2226			6	600,00	600,00	618,32	0,00	0,00	0,00
1/212100/680700	Planmäßige Abschreibung - Amts-, Betriebs- und Geschäftsausstattung	2226			6	8.600,00	7.100,00	4.835,15	0,00	0,00	0,00
1/212100/700000	Mietzinse (Telefon)	2223	3223	24	117	600,00	600,00	563,64	600,00	600,00	563,64
1/212100/700030	Mietzinse (Kopierer)	2223	3223	24	117	3.600,00	3.700,00	3.007,84	3.600,00	3.700,00	3.711,39
1/212100/700090	Miet- und Pachtlaufwand	2223	3223		120	400,00	0,00	0,00	400,00	0,00	0,00
1/212100/711099	Geb. f. d. Benütz. v. Gemeindeeinr. u. Anlagen gem.FAG (Ausgaben)	2225	3225	24	106	3.200,00	7.000,00	3.257,13	3.200,00	7.000,00	3.257,13
1/212100/720000	Kostenbeiträge (Kostenersätze) für Leistungen	2225	3225	24	117	6.500,00	6.500,00	6.237,90	6.500,00	6.500,00	6.237,90
1/212100/720001	Kostenbeitr. (Kosteners.) für Leist. (Anteil Aufwand Sporthalle)	2225	3225	24	117	44.000,00	39.500,00	31.523,37	44.000,00	39.500,00	31.523,37
1/212100/720099	Kostenbeiträge Arbeitsleistungen Wi-Hof	2225	3225	24	118	4.000,00	4.000,00	5.311,96	4.000,00	4.000,00	5.311,96
1/212100/720099/1	Kostenbeiträge Arbeitsleistungen Fin.Verw.	2225	3225	24	104	800,00	800,00	700,00	800,00	800,00	700,00
1/212100/720609	Kostenbeiträge (Kostenersätze) für Leistungen	2225	3225	24	117	200,00	200,00	630,41	200,00	200,00	630,41
1/212100/724000	Reisegebühren	2225	3225	24	107	100,00	100,00	0,00	100,00	100,00	0,00
1/212100/728000	Entgelte für sonstige Leistungen (Buskosten, etc.)	2225	3225	24	117	4.000,00	4.000,00	4.139,41	4.000,00	4.000,00	4.139,41

	MVAG	VC QU	AOB	Ergebnisvoranschlag			Finanzierungsvoranschlag				
				EH	FH	VA 2025	VA 2024	RA 2023	VA 2025	VA 2024	RA 2023
1/212100/728000/1	Entgelte für sonstige Leistungen (Nachmittagsbetreuung)	2225	3225	24	117	50.000,00	57.800,00	23.453,13	50.000,00	57.800,00	23.453,13
1/212100/728000/2	Entgelte für sonstige Leistungen	2225	3225	24	118	10.000,00	10.000,00	2.985,24	10.000,00	10.000,00	2.985,24
1/212100/728005	Entgelte für sonstige Leistungen (Honorar-Schuluntersuchung)	2225	3225	24	117	3.100,00	3.100,00	2.743,00	3.100,00	3.100,00	2.743,00
1/212100/728006	Entgelte für sonstige Leistungen (Benützungsentgelt FZA)	2225	3225	24	117	3.000,00	3.000,00	3.000,00	3.000,00	3.000,00	3.000,00
1/212100/728010	Entgelt für sonstige Leistungen (Pflegehilfe privat)	2225	3225	24	117	0,00	0,00	48.949,55	0,00	0,00	48.949,55
1/212100/728022	Entgelte für sonstige Leistungen (Wartung-Software)	2225	3225	24	117	1.300,00	1.300,00	822,00	1.300,00	1.300,00	822,00
1/212100/728030	Entgelte für sonstige Leistungen (lfd. Software-Lizenzen)	2225	3225	24	117	3.500,00	2.000,00	2.018,17	3.500,00	2.000,00	2.018,17
1/212100/728040	Entgelte für sonstige Leistungen (Projekte, Partnerschaften usw.)	2225	3225	24	117	1.500,00	800,00	14,36	1.500,00	800,00	14,36
1/212100/728070	Entgelte für sonstige Leistungen (Wartung Treppenaufzug)	2225	3225	24	118	700,00	700,00	124,89	700,00	700,00	124,89
1/212100/728100	Entgelte für sonstige Leistungen (AKM-Beitrag)	2225	3225	24	117	400,00	400,00	0,00	400,00	400,00	0,00
1/212100/728800	Entgelte für sonstige Leistungen (Reinigung extern)	2225	3225		117	25.500,00	1.000,00	0,00	25.500,00	1.000,00	0,00
1/212100/729000	Sonstige Ausgaben	2225	3225	24	117	100,00	300,00	0,00	100,00	300,00	0,00
1/212100/729020	Sonstige Ausgaben (Bezirksschulrat-Zuschuss)	2225	3225	24	117	100,00	100,00	0,00	100,00	100,00	0,00
1/212100/799000	Zuweisungen an Verrechnungsrücklagen zwischen operativer Gebarung und Projekten	2225			4	0,00	50.000,00	0,00	0,00	0,00	0,00
SU 22 / 32	Summe Aufwendungen / Auszahlungen operative Gebarung					531.700,00	541.900,00	558.668,31	517.600,00	479.300,00	532.220,84
SA 0 / SA 1	(0) Nettoergebnis (21 - 22) / (1) Geldfluss operative Gebarung (31 - 32)					-500.000,00	-189.600,00	-235.138,96	-488.100,00	-187.900,00	-246.023,44
2/212100/894200	Entnahmen von zweckgebundenen Haushaltsrücklagen	2301			4	2.000,00	2.000,00	2.000,00	0,00	0,00	0,00
SA01	Saldo (01) Haushaltsrücklagen (230 - 240)					2.000,00	2.000,00	2.000,00	0,00	0,00	0,00
SA00	Saldo (00) Nettoergebnis nach Haushaltsrücklagen (Saldo 0 + Saldo 01)					-498.000,00	-187.600,00	-233.138,96			
Investive Gebarung											
SU 33	Summe Einzahlungen investive Gebarung								0,00	0,00	0,00
1/212100/020000	Maschinen und maschinelle Anlagen	3414			117	0,00	0,00	0,00	12.000,00	0,00	0,00
1/212100/042000	Amts-, Betriebs- und Geschäftsausstattung	3415	2		117	0,00	0,00	0,00	0,00	50.000,00	1.289,00
SU 34	Summe Auszahlungen investive Gebarung								12.000,00	50.000,00	1.289,00
SA2	Saldo (2) Geldfluss aus der Investiven Gebarung (33 - 34)								-12.000,00	-50.000,00	-1.289,00
SA3	Saldo (3) Nettofinanzierungssaldo (Saldo 1 + Saldo 2)								-500.100,00	-237.900,00	-247.312,44
Finanzierungstätigkeit											

Gruppe	Abschnitt	Ansatz	Geldbezüge der Vertragsbediensteten der Verwaltung 510000 - 510999	Geldbezüge der Vertragsbediensteten in handwerklicher Verwendung...	Geldbezüge der ganzjährig beschäftigten Angestellte...	Mehrleistungsvergütungen 565000 - 565999	Dienstgeberbeiträge zum Ausgleichsfonds für Familienbeihilfen 580000 - 580999	Dienstgeberbeiträge zur Alterssicherung 581000 - 581999	sonstige Dienstgeberbeiträge zur sozialen Sicherheit 582000 - 582099	freiwillige Sozialleistungen 590000 - 590999	Reisegebühren 724000 - 724999	Gesamtsumme
2	21	212100 Mittelschule II	0	122.100	22.900	5.500	3.800	24.600	29.900	1.000	100	209.900
		Summe Gruppe 2	0	122.100	22.900	5.500	3.800	24.600	29.900	1.000	100	209.900
		Summe gesamt	0	122.100	22.900	5.500	3.800	24.600	29.900	1.000	100	209.900

Untervoranschlag für das Jahr 2025 MS II

EUR

Schüler	251
Gastschüler	3
Schüler insgesamt	254

Fehlbedarf ord.	448 100,00
Fehlbedarf ao.	0,00

Berechnung der Kopfquote nach der Schülerzahl		
Ordentl. Aufwand	Schüleranz.	Kopfquote
448 100,00	254	1 764,17
Ao. Aufwand	Schüleranz.	Kopfquote
0,00	0	0,00

**Aufteilung des durch eigene Einnahmen nicht gedeckten sachlichen Schulaufwandes auf die eingeschulten Gemeinden
(Kostenaufteilungsmaßstab laut Beilage 1 beigeschlossen)**

Gemeinden, die ganz oder teilweise eingeschult oder aus denen Kinder der Schule zugewiesen sind	Anzahl der Schüler zu Beginn des Schuljahres	Beitragsprozent lt. Aufteilungsmaßstab	Auf die Gemeinden entfallender Lastenanteil an		
			ordentl. Erfordern.	ao. Erfordern.	Insgesamt
Gastschüler	3	0	5 292,52	0,00	5 292,52
Leibnitz	114	48,54	214 938,75	0,00	214 938,75
Gabersdorf	23	5,95	26 347,05	0,00	26 347,05
Gralla	33	10,19	45 122,08	0,00	45 122,08
Heimschuh	4	1,08	4 782,32	0,00	4 782,32
Kitzeck	0	2,03	8 988,99	0,00	8 988,99
Tillmitsch	16	11,33	50 170,09	0,00	50 170,09
Wagna	61	20,88	92 458,20	0,00	92 458,20
	0	0	0,00	0,00	0,00
	0	0	0,00	0,00	0,00
	0	0	0,00	0,00	0,00
	0	0	0,00	0,00	0,00
	0	0	0,00	0,00	0,00
	0	0	0,00	0,00	0,00
	0	0	0,00	0,00	0,00
	0	0	0,00	0,00	0,00
	0	0	0,00	0,00	0,00
	0	0	0,00	0,00	0,00
	0	0	0,00	0,00	0,00
Summe	254	100	448 100,00	0,00	448 100,00

MS II

8430 Leibnitz

**Errechnung des Mischschlüssels zur Aufteilung der Schulerhaltungsbeiträge
2025**

1	2	3	4	5	6	7	8	9	10	11	12
Schulsitzgemeinde und eingeschulte Gemeinden	Zahl der Einwohner jeder Gemeinde lt. Bevölkerungszahl 31.10.2022	Zahl der Einwohner im Schulsprengel jeder Gemeinde lt. Bevölkerungszahl 31.10.2022	Hundertsatz des Anteils jeder Gem. nach der Einwohnerzahl im Schulsprengel (Spalte 3x100 durch Gesamtsumme aus Spalte 3)	20%iger Anteil für die Gesamtkosten nach der Einwohner- zahl (20% von Spalte 4)	Zahl die Schule besuchenden Kinder vom 15.10. des Vorjahres	Hundertsatz des Anteils jeder Gemeinde an der Schülerzahl (Spalte 6x100 durch Gesamtsumme aus Sp.6)	20%iger Anteil für die Gesamtkosten nach der Schülerzahl (20% von Sp.7)	Finanzkraft jeder Gem. nach der Anz. der EW im Schulspr. (Finanzkraft lt. Bekanntgabe durch die BH., geteilt durch die EW- Zahl lt. Personenstandsaufnahme e v. Sp 2 mal EW Sp.3 im Schulspr.)	Hundertsatz des Anteils jeder Gem. an der Finanzkraft jeder Gem.--- (Sp.9x100 durch Gesamtsumme aus Sp.9)	60%iger Anteil für die Gesamtkosten nach der Finanzkraft der Gem. (60% von Sp.10)	Mischschlüssel zur Aufteilung der Schulerhaltungsbeiträge (Sp.5 und Sp.8 und Sp.11)
Finanzkraft in EUR			%	%		%	%	EUR	%	%	%
Leibnitz	13 025	13 025	46,08	9,22	114	45,43	9,09	21 159 399,79	50,38	30,23	48,54
21 159 399,79	0,00										
Tabersdorf	1 294	1 294	4,58	0,92	23	9,16	1,83	2 240 086,49	5,33	3,20	5,95
2 240 086,49	0,00										
Tralla	2 853	2 853	10,09	2,02	33	13,15	2,63	3 880 678,16	9,24	5,54	10,19
3 880 678,16	0,00										
Leimschuh	1 984	297	1,05	0,21	4	1,59	0,32	381 805,17	0,91	0,55	1,08
2 550 509,97	0,00										
Kitzeck	1 179	599	2,12	0,42	0	0,00	0,00	1 128 324,49	2,69	1,61	2,03
2 220 859,05	0,00										
Millmitsch	3 721	3 721	13,16	2,63	16	6,37	1,27	5 197 594,70	12,38	7,43	11,33
5 197 594,70	0,00										
Wagna	6 479	6 479	22,92	4,58	61	24,30	4,86	8 008 982,90	19,07	11,44	20,88
8 008 982,90	0,00										
0,00	0,00										
	30 535	28 268	100,00	20,00	251	100,00	20,00	41 996 871,70	100,00	60,00	100,00



Untervoranschlag 2025

Abschnitt: 21300 Allgemeine Sonderschule

Finanzierungsvoranschlag

	VA 2025	VA 2024	RA 2023
Einzahlungen operativer Gebarung	100,00	0,00	71.221,39
<u>Auszahlungen operativer Gebarung</u>	<u>66.600,00</u>	<u>75.600,00</u>	<u>142.404,30</u>
<u>umzulegender ordentlicher Schulsachaufwand</u>	<u>66.500,00</u>	<u>75.600,00</u>	<u>71.182,91</u>

auf die eingeschulten Gemeinden aufzuteilender Betrag € 66.500,00

		MVAG		VC QU	AOB	Ergebnisvoranschlag			Finanzierungsvoranschlag		
		EH	FH			VA 2025	VA 2024	RA 2023	VA 2025	VA 2024	RA 2023
2 Unterricht, Erziehung, Sport und Wissenschaft											
SA 0 / SA 1	(0) Nettoergebnis (21 - 22) / (1) Geldfluss operative Gebarung (31 – 32)					-68.400,00	-8.900,00	754,54	-66.500,00	-6.800,00	-8.984,30
SA00	Saldo (00) Nettoergebnis nach Haushaltsrücklagen (Saldo 0 + Saldo 01)					-68.400,00	-8.900,00	-8.900,00			
SA2	Saldo (2) Geldfluss aus der Investiven Gebarung (33 – 34)								0,00	-5.700,00	-18.474,42
SA3	Saldo (3) Nettofinanzierungssaldo (Saldo 1 + Saldo 2)								-66.500,00	-12.500,00	-27.458,72
SA4	Saldo (4) Geldfluss aus der Finanzierungstätigkeit (35 – 36)								0,00	0,00	0,00
SA5	Saldo (5) Geldfluss aus der voranschlagswirksamen Gebarung (Saldo 3 + Saldo 4)								-66.500,00	-12.500,00	-27.458,72
21 Allgemeinbildender Unterricht											
SA 0 / SA 1	(0) Nettoergebnis (21 - 22) / (1) Geldfluss operative Gebarung (31 – 32)					-68.400,00	-8.900,00	754,54	-66.500,00	-6.800,00	-8.984,30
SA00	Saldo (00) Nettoergebnis nach Haushaltsrücklagen (Saldo 0 + Saldo 01)					-68.400,00	-8.900,00	-8.900,00			
SA2	Saldo (2) Geldfluss aus der Investiven Gebarung (33 – 34)								0,00	-5.700,00	-18.474,42
SA3	Saldo (3) Nettofinanzierungssaldo (Saldo 1 + Saldo 2)								-66.500,00	-12.500,00	-27.458,72
SA4	Saldo (4) Geldfluss aus der Finanzierungstätigkeit (35 – 36)								0,00	0,00	0,00
SA5	Saldo (5) Geldfluss aus der voranschlagswirksamen Gebarung (Saldo 3 + Saldo 4)								-66.500,00	-12.500,00	-27.458,72
213 Sonderschulen											
SA 0 / SA 1	(0) Nettoergebnis (21 - 22) / (1) Geldfluss operative Gebarung (31 – 32)					-68.400,00	-8.900,00	754,54	-66.500,00	-6.800,00	-8.984,30
SA00	Saldo (00) Nettoergebnis nach Haushaltsrücklagen (Saldo 0 + Saldo 01)					-68.400,00	-8.900,00	-8.900,00			
SA2	Saldo (2) Geldfluss aus der Investiven Gebarung (33 – 34)								0,00	-5.700,00	-18.474,42
SA3	Saldo (3) Nettofinanzierungssaldo (Saldo 1 + Saldo 2)								-66.500,00	-12.500,00	-27.458,72
SA4	Saldo (4) Geldfluss aus der Finanzierungstätigkeit (35 – 36)								0,00	0,00	0,00
SA5	Saldo (5) Geldfluss aus der voranschlagswirksamen Gebarung (Saldo 3 + Saldo 4)								-66.500,00	-12.500,00	-27.458,72
213000 Allgemeine Sonderschule											
Operative Gebarung											
2/213000/816001	Kostenbeitr. (Kosteners.) f. sonst. Leist. (Schulkostenbeitrag)	2114	3114	13	999	0,00	10.100,00	9.097,19	0,00	10.100,00	6.090,39
2/213000/816005	Kostenbeitr. (Kosteners.) f. sonst. Leist. (Gastschulbeitrag)	2114	3114	13	999	0,00	53.000,00	50.844,95	0,00	53.000,00	37.633,80
2/213000/828000	Rückersätze von Aufwendungen	2116	3116		117	100,00	0,00	0,00	100,00	0,00	0,00
2/213000/829900	Sonstige Erträge	2116	3116	2	18	1000	0,00	0,00	18.474,42	0,00	18.474,42
2/213000/861000	Lfd. Transferzahlungen von Ländern und Landesfonds	2121	3121	15	117	0,00	0,00	42.732,83	0,00	0,00	42.732,83
2/213000/862000	Transfers von Gemeinden, Gemeindeverbände (ohne marktbestimmte Tätigkeit) und Gemeindefonds	2121	3121	15	117	0,00	0,00	28.488,56	0,00	0,00	28.488,56

		MVAG		VC QU	AOB	Ergebnisvoranschlag			Finanzierungsvoranschlag		
		EH	FH			VA 2025	VA 2024	RA 2023	VA 2025	VA 2024	RA 2023
2/213000/899000	Entnahmen aus Verrechnungsrücklagen zwischen operativer Gebarung und Projekten	2116		2	4	0,00	5.700,00	0,00	0,00	0,00	0,00
SU 21 / 31	Summe Erträge / Einzahlungen operative Gebarung					100,00	68.800,00	149.637,95	100,00	63.100,00	133.420,00
1/213000/400000	Geringw. Wirtschaftsgüter des Anlagevermögens	2221	3221	23	117	3.000,00	3.000,00	1.295,04	3.000,00	3.000,00	1.295,04
1/213000/400001	Geringw. Wirtschaftsgüter des Anlageverm. (Lehrmittel-Dotation)	2221	3221	23	117	300,00	300,00	0,00	300,00	300,00	0,00
1/213000/413003	Handelswaren (Lernbehelfe-Dotation)	2221	3221	23	117	200,00	200,00	0,00	200,00	200,00	0,00
1/213000/452000	Treibstoffe	2221	3221	23	117	100,00	100,00	100,00	100,00	100,00	100,00
1/213000/454000	Reinigungsmittel	2221	3221	23	117	2.500,00	1.700,00	1.691,66	2.500,00	1.700,00	1.691,66
1/213000/456000	Schreib-, Zeichen- und sonstige Büromittel	2221	3221	23	117	300,00	300,00	311,03	300,00	300,00	311,03
1/213000/457000	Druckwerke	2221	3221	23	117	200,00	200,00	83,00	200,00	200,00	83,00
1/213000/457001	Druckwerke (Lehrerbücherei - Dotation)	2221	3221	23	117	200,00	200,00	52,00	200,00	200,00	52,00
1/213000/457002	Druckwerke (Schülerbücherei - Dotation)	2221	3221	23	117	200,00	200,00	0,00	200,00	200,00	0,00
1/213000/458000	Mittel zur ärztlichen Betreuung und Gesundheitsvorsorge	2221	3221	23	117	800,00	800,00	775,18	800,00	800,00	775,18
1/213000/459000	Sonstige Verbrauchsgüter	2221	3221	23	117	200,00	200,00	8,24	200,00	200,00	8,24
1/213000/459000/1	Sonstige Verbrauchsgüter (Schulwart)	2221	3221	23	117	100,00	800,00	803,62	100,00	800,00	803,62
1/213000/5	Personalkonten verdichtet	22	32			27.800,00	30.600,00	31.758,08	27.600,00	30.400,00	28.947,68
1/213000/600000	Strom	2222	3222	24	106	2.100,00	2.800,00	2.356,69	2.100,00	2.800,00	2.356,69
1/213000/600200	Wasser (Privatr.Bezug)	2222	3222	24	106	300,00	300,00	121,11	300,00	300,00	121,11
1/213000/600300	Fernwärme	2222	3222	24	118	4.000,00	4.000,00	2.481,93	4.000,00	4.000,00	2.481,93
1/213000/610000	Instandhaltung v. Grund und Boden	2224	3224	24	118	100,00	100,00	0,00	100,00	100,00	0,00
1/213000/613000	Instandhaltung v. sonst. Grundstückseinrichtungen	2224	3224	24	118	1.000,00	1.000,00	237,47	1.000,00	1.000,00	237,47
1/213000/614000	Instandhaltung v. Gebäuden	2224	3224	24	118	10.000,00	7.000,00	19.826,23	10.000,00	7.000,00	18.381,70
1/213000/618000	Instandhaltung v. sonst. Anlagen (Einrichtung)	2224	3224	24	117	400,00	400,00	4,15	400,00	400,00	4,15
1/213000/618020	Instandhaltung v. sonst. Anlagen (Datenverarbeitungsanl. usw.)	2224	3224	24	117	300,00	300,00	0,00	300,00	300,00	0,00
1/213000/630000	Postdienste	2222	3222	24	117	100,00	100,00	0,00	100,00	100,00	0,00
1/213000/631000	Telekommunikationsdienste	2222	3222	24	120	600,00	600,00	414,51	600,00	600,00	414,51
1/213000/631000/10	Telekommunikationsdienste (Internet)	2222	3222	24	120	500,00	500,00	105,66	500,00	500,00	105,66
1/213000/670000	Versicherungen	2222	3222	24	118	1.000,00	1.000,00	1.292,22	1.000,00	1.000,00	1.292,22
1/213000/680700	Planmäßige Abschreibung	2226			6	1.700,00	1.900,00	2.224,18	0,00	0,00	0,00
1/213000/711099	Geb. f. d. Benütz. v. Gemeindeeinr. u. Anlagen gem.FAG (Ausgaben)	2225	3225	24	106	500,00	600,00	364,88	500,00	600,00	364,88
1/213000/720000	Kostenbeiträge (Kostensätze) für Leistungen	2225	3225	24	117	200,00	200,00	14,00	200,00	200,00	14,00
1/213000/720099	Kostenbeiträge Arbeitsleistungen Wi-Hof	2225	3225	24	118	500,00	500,00	959,76	500,00	500,00	959,76

		MVAG		VC QU	AOB	Ergebnisvoranschlag			Finanzierungsvoranschlag			
		EH	FH			VA 2025	VA 2024	RA 2023	VA 2025	VA 2024	RA 2023	
1/213000/720099/1	Kostenbeiträge Arbeitsleistungen Fin.Verw.	2225	3225	24	104	*	700,00	700,00	600,00	700,00	700,00	600,00
1/213000/720609	Kostenbeiträge (Kostenersätze) für Leistungen	2225	3225	24	117	*	100,00	100,00	0,00	100,00	100,00	0,00
1/213000/724000	Reisegebühren	2225	3225		107		100,00	0,00	0,00	100,00	0,00	0,00
1/213000/728000	Entgelte für sonstige Leistungen	2225	3225	24	117		3.000,00	6.000,00	1.564,88	3.000,00	6.000,00	1.564,88
1/213000/728000/1	Entgelte für sonstige Leistungen (Rfkm etc.)	2225	3225	24	118		1.300,00	1.300,00	1.946,70	1.300,00	1.300,00	1.946,70
1/213000/728010	Entgelte für sonstige Leistungen (Pflegehilfe privat)	2225	3225	24	117		0,00	0,00	75.556,57	0,00	0,00	75.556,57
1/213000/728022	Entgelte für sonstige Leistungen (Wartung-Software)	2225	3225	24	117		500,00	500,00	387,60	500,00	500,00	387,60
1/213000/728050	Entgelte für sonstige Leistungen	2225	3225	24	117		500,00	500,00	0,00	500,00	500,00	0,00
1/213000/728060	Wartungsvertrag - Liftanlage (Thyssen)	2225	3225	24	118		1.800,00	1.700,00	1.547,02	1.800,00	1.700,00	1.547,02
1/213000/728100	Entgelte für sonstige Leistungen (AKM-Beitrag)	2225	3225	24	117		100,00	100,00	0,00	100,00	100,00	0,00
1/213000/728800	Entgelte für sonstige Leistungen (Reinigung extern)	2225	3225		117		1.000,00	1.000,00	0,00	1.000,00	1.000,00	0,00
1/213000/729000	Sonstige Ausgaben	2225	3225	24	117		100,00	100,00	0,00	100,00	100,00	0,00
1/213000/729020	Sonstige Ausgaben (Bezirksschulrat-Zuschuss)	2225	3225	24	117		100,00	100,00	0,00	100,00	100,00	0,00
1/213000/799000	Zuweisungen an Verrechnungsrücklagen zwischen operativer Gebarung und Projekten	2225			4		0,00	5.700,00	0,00	0,00	0,00	0,00
SU 22 / 32	Summe Aufwendungen / Auszahlungen operative Gebarung						68.500,00	77.700,00	148.883,41	66.600,00	69.900,00	142.404,30
SA 0 / SA 1	(0) Nettoergebnis (21 - 22) / (1) Geldfluss operative Gebarung (31 - 32)						-68.400,00	-8.900,00	754,54	-66.500,00	-6.800,00	-8.984,30
SA01	Saldo (01) Haushaltsrücklagen (230 - 240)						0,00	0,00	0,00	0,00	0,00	0,00
SA00	Saldo (00) Nettoergebnis nach Haushaltsrücklagen (Saldo 0 + Saldo 01)						-68.400,00	-8.900,00	754,54			
Investive Gebarung												
SU 33	Summe Einzahlungen investive Gebarung									0,00	0,00	0,00
1/213000/042000	Amts-, Betriebs- und Geschäftsausstattung		3415	2	117		0,00	0,00	0,00	0,00	3.200,00	18.474,42
1/213000/042020	Amts-, Betriebs- und Geschäftsausstattung		3415	2	117		0,00	0,00	0,00	0,00	2.500,00	0,00
SU 34	Summe Auszahlungen investive Gebarung									0,00	5.700,00	18.474,42
SA2	Saldo (2) Geldfluss aus der Investiven Gebarung (33 - 34)									0,00	-5.700,00	-18.474,42
SA3	Saldo (3) Nettofinanzierungssaldo (Saldo 1 + Saldo 2)									-66.500,00	-12.500,00	-27.458,72
Finanzierungstätigkeit												
SU 35	Summe Einzahlungen aus der Finanzierungstätigkeit									0,00	0,00	0,00
SU 36	Summe Auszahlungen aus der Finanzierungstätigkeit									0,00	0,00	0,00
SA4	Saldo (4) Geldfluss aus der Finanzierungstätigkeit (35 - 36)									0,00	0,00	0,00

	MVAG	VC QU	AOB	Ergebnisvoranschlag			Finanzierungsvoranschlag					
				EH	FH	VA 2025	VA 2024	RA 2023	VA 2025	VA 2024	RA 2023	
SA5												
	Saldo (5) Geldfluss aus der voranschlagswirksamen Gebarung (Saldo 3 + Saldo 4)									-66.500,00	-12.500,00	-27.458,72

Gruppe	Abschnitt	Ansatz	Geldbezüge der Vertragsbediensteten in handwerklicher Verwendung...	Mehreinstellungsvergütungen 565000 - 565999	Dienstgeberbeiträge zum Ausgleichsfonds für Familienbeihilfen 580000 - 580999	Dienstgeberbeiträge zur Alterssicherung 581000 - 581999	sonstige Dienstgeberbeiträge zur sozialen Sicherheit 582000 - 582999	freiwillige Sozialleistungen 590000 - 590999	Reisegebühren 724000 - 724999	Gesamtsumme
2	21	213000 Allgemeine Sonderschule	19.000	700	800	2.300	4.600	200	100	27.700
	Summe Gruppe 2		19.000	700	800	2.300	4.600	200	100	27.700
Summe gesamt			19.000	700	800	2.300	4.600	200	100	27.700

Untervoranschlag für das Jahr 2025 Allgemeine Sonderschule

Schüler	3
Gastschüler	10
Schüler insgesamt	13

EUR	
Fehlbedarf ord.	66 500,00
Fehlbedarf ao.	0,00

Berechnung der Kopfquote nach der Schülerzahl		
Ordentl. Aufwand	Schüleranz.	Kopfquote
66 500,00	13	5 115,38
Ao. Aufwand	Schüleranz.	Kopfquote
0,00	0	0,00

**Aufteilung des durch eigene Einnahmen nicht gedeckten sachlichen Schulaufwandes auf die eingeschulten Gemeinden
(Kostenaufteilungsmaßstab laut Beilage 1 beigeschlossen)**


Gemeinden, die ganz oder teilweise eingeschult oder aus denen Kinder der Schule zugewiesen sind	Anzahl der Schüler zu Beginn des Schuljahres	Beitragsprozente lt. Aufteilungsmaßstab	Auf die Gemeinden entfallender Lastenanteil an		
			ordentl. Erfordern.	ao. Erfordern.	Insgesamt
Gastschüler	10	0	51 153,80	0,00	51 153,80
Leibnitz	3	54,91	8 426,60	0,00	8 426,59
Gabersdorf	0	3,65	560,14	0,00	560,14
Gralla	0	6,69	1 026,66	0,00	1 026,66
Heimschuh	0	4,47	685,98	0,00	685,98
Kitzeck	0	3,55	544,79	0,00	544,79
Ragnitz	0	3,64	558,60	0,00	558,60
Tillmitsch	0	8,90	1 365,81	0,00	1 365,81
Wagna	0	14,19	2 177,63	0,00	2 177,63
0	0	0,00	0,00	0,00	0,00
0	0		0,00	0,00	0,00
0	0		0,00	0,00	0,00
0	0		0,00	0,00	0,00
0	0		0,00	0,00	0,00
0	0		0,00	0,00	0,00
0	0		0,00	0,00	0,00
0	0		0,00	0,00	0,00
0	0		0,00	0,00	0,00
0	0		0,00	0,00	0,00
0	0		0,00	0,00	0,00
0	0		0,00	0,00	0,00
0	0		0,00	0,00	0,00
0	0		0,00	0,00	0,00
Summe	13	100	66 500,01	0,00	66 500,00

Allgemeine Sonderschule

8430 Leibnitz

**Errechnung des Mischschlüssels zur Aufteilung der Schulerhaltungsbeiträge
2025**

1	2	3	4	5	6	7	8	9	10	11	12
Schulsitzgemeinde und eingeschulte Gemeinden	Zahl der Einwohner jeder Gemeinde lt. § 31 (1) StPEG 2004 LGBINr.93/2023	Zahl der Einwohner im Schulsprengel jeder Gemeinde lt. § 31 (1) StPEG 2004 LGBINr.93/2023	Hundertertz des Anteils jeder Gem. nach der Einwohnerzahl im Schulsprengel (Spalte 3x100 durch Gesamtsumme aus Spalte 3)	20%iger Anteil für die Gesamtkosten nach der Einwohnerzahl (20% von Spalte 4)	Zahl die Schule besuchenden Kinder gemäß § 31 (2) StPEG 2004 LGBINr.93/2023	Hundertertz des Anteils jeder Gemeinde an der Schülerzahl (Spalte 6x100 durch Gesamtsumme aus Sp.6)	20%iger Anteil für die Gesamtkosten nach der Schülerzahl (20% von Sp.7)	Finanzkraft jeder Gem. nach der Anz. der EW im Schulspr. (Finanzkraft geteilt durch die EW-Zahl Sp.2 mal EW Sp.3 im Schulspr.)	Hundertertz des Anteils jeder Gem. an der Finanzkraft jeder Gem. (Sp.9x100 durch Gesamtsumme aus Sp.9)	60%iger Anteil für die Gesamtkosten nach der Finanzkraft der Gem. (60% von Sp.10)	Mischschlüssel zur Aufteilung der Schulerhaltungsbeiträge (Sp.5 und Sp.8 und Sp.11)
Finanzkraft in EUR			%	%		%		EUR	%	%	%
Leibnitz	13 025	13 025	40,60	8,11	3	100,00	20,00	21 159 399,79	44,66	26,80	54,91
21 159 399,79	0,00										
Gabersdorf	1 294	1 294	4,03	0,81	0	0,00	0,00	2 240 086,49	4,73	2,84	3,65
2 240 086,49	0,00										
Gralla	2 853	2 853	8,89	1,78	0	0,00	0,00	3 880 678,16	8,19	4,91	6,69
3 880 678,16	0,00										
Heimschuh	1 984	1 984	6,19	1,24	0	0,00	0,00	2 550 509,97	5,38	3,23	4,47
2 550 509,97	0,00										
Kitzeck	1 179	1 179	3,68	0,74	0	0,00	0,00	2 220 859,05	4,69	2,81	3,55
2 220 859,05	0,00										
Ragnitz	1 542	1 542	4,81	0,96	0	0,00	0,00	2 115 610,06	4,47	2,68	3,64
2 115 610,06	0,00										
Tillmitsch	3 721	3 721	11,60	2,32	0	0,00	0,00	5 197 594,70	10,97	6,58	8,90
5 197 594,70	0,00										
Wagna	6 479	6 479	20,20	4,04	0	0,00	0,00	8 008 982,90	16,91	10,15	14,19
8 008 982,90	0,00										
0,00	0,00										
	32 077	32 077	100,00	20,00	3	100,00	20,00	47 373 721,12	100,00	60,00	100,00



Untervoranschlag 2025

Abschnitt: 21400 Polytechnische Schule

Finanzierungsvoranschlag

	VA 2025	VA 2024	RA 2023
Einzahlungen operativer Gebarung	100,00	100,00	0,00
<u>Auszahlungen operativer Gebarung</u>	<u>146.500,00</u>	<u>142.000,00</u>	<u>153.439,23</u>
<u>umzulegender ordentlicher Schulsachaufwand</u>	<u>146.400,00</u>	<u>141.900,00</u>	<u>153.439,23</u>

auf die eingeschulten Gemeinden aufzuteilender Betrag € 146.400,00

		MVAG		VC QU	AOB	Ergebnisvoranschlag			Finanzierungsvoranschlag		
		EH	FH			VA 2025	VA 2024	RA 2023	VA 2025	VA 2024	RA 2023
2 Unterricht, Erziehung, Sport und Wissenschaft											
SA 0 / SA 1	(0) Nettoergebnis (21 - 22) / (1) Geldfluss operative Gebarung (31 - 32)					-150.900,00	-38.800,00	-42.979,97	-146.400,00	-33.600,00	1.314,98
SA00	Saldo (00) Nettoergebnis nach Haushaltsrücklagen (Saldo 0 + Saldo 01)					-150.900,00	-38.800,00	-38.800,00			
SA2	Saldo (2) Geldfluss aus der Investiven Gebarung (33 - 34)								-9.000,00	0,00	0,00
SA3	Saldo (3) Nettofinanzierungssaldo (Saldo 1 + Saldo 2)								-155.400,00	-33.600,00	1.314,98
SA4	Saldo (4) Geldfluss aus der Finanzierungstätigkeit (35 - 36)								0,00	0,00	0,00
SA5	Saldo (5) Geldfluss aus der voranschlagswirksamen Gebarung (Saldo 3 + Saldo 4)								-155.400,00	-33.600,00	1.314,98
21 Allgemeinbildender Unterricht											
SA 0 / SA 1	(0) Nettoergebnis (21 - 22) / (1) Geldfluss operative Gebarung (31 - 32)					-150.900,00	-38.800,00	-42.979,97	-146.400,00	-33.600,00	1.314,98
SA00	Saldo (00) Nettoergebnis nach Haushaltsrücklagen (Saldo 0 + Saldo 01)					-150.900,00	-38.800,00	-38.800,00			
SA2	Saldo (2) Geldfluss aus der Investiven Gebarung (33 - 34)								-9.000,00	0,00	0,00
SA3	Saldo (3) Nettofinanzierungssaldo (Saldo 1 + Saldo 2)								-155.400,00	-33.600,00	1.314,98
SA4	Saldo (4) Geldfluss aus der Finanzierungstätigkeit (35 - 36)								0,00	0,00	0,00
SA5	Saldo (5) Geldfluss aus der voranschlagswirksamen Gebarung (Saldo 3 + Saldo 4)								-155.400,00	-33.600,00	1.314,98
214 Polytechnische Schulen											
SA 0 / SA 1	(0) Nettoergebnis (21 - 22) / (1) Geldfluss operative Gebarung (31 - 32)					-150.900,00	-38.800,00	-42.979,97	-146.400,00	-33.600,00	1.314,98
SA00	Saldo (00) Nettoergebnis nach Haushaltsrücklagen (Saldo 0 + Saldo 01)					-150.900,00	-38.800,00	-38.800,00			
SA2	Saldo (2) Geldfluss aus der Investiven Gebarung (33 - 34)								-9.000,00	0,00	0,00
SA3	Saldo (3) Nettofinanzierungssaldo (Saldo 1 + Saldo 2)								-155.400,00	-33.600,00	1.314,98
SA4	Saldo (4) Geldfluss aus der Finanzierungstätigkeit (35 - 36)								0,00	0,00	0,00
SA5	Saldo (5) Geldfluss aus der voranschlagswirksamen Gebarung (Saldo 3 + Saldo 4)								-155.400,00	-33.600,00	1.314,98
214000 Polytechnische Schule											
Operative Gebarung											
2/214000/816001	Kostenbeitr. (Kosteners.) f. sonst. Leist. (Schulkostenbeitrag)	2114	3114	13	999	0,00	105.000,00	99.807,03	0,00	105.000,00	130.609,88
2/214000/816005	Kostenbeitr. (Kosteners.) f. sonst. Leist. (Gastschulbeitrag)	2114	3114	13	999	0,00	3.300,00	3.270,58	0,00	3.300,00	6.433,54
2/214000/817200	Erträge aus der Auflösung von sonstigen Rückstellungen (Urlaub)	2117			7	0,00	0,00	716,01	0,00	0,00	0,00
2/214000/828000	Rückersätze von Ausgaben	2116	3116	18	117	100,00	100,00	2.216,00	100,00	100,00	2.216,00
2/214000/860000	Transfers von Bund, Bundesfonds und Bundeskammern	2121	3121	15	117	0,00	0,00	2.500,00	0,00	0,00	2.500,00
2/214000/861130	Transfers von Ländern, Landesfonds und Landeskammern	2121	3121	15	107	0,00	0,00	3.825,90	0,00	0,00	3.825,90
2/214000/862000	Transfers von Gemeinden, Gemeindeverbände (ohne marktbestimmte Tätigkeit) und Gemeindefonds	2121	3121	15	117	0,00	0,00	10.482,82	0,00	0,00	10.482,82

		MVAG		VC QU	AOB	Ergebnisvoranschlag			Finanzierungsvoranschlag		
		EH	FH			VA 2025	VA 2024	RA 2023	VA 2025	VA 2024	RA 2023
2/214000/863000	Transfers von sonstigen Trägern öffentlichen Rechts und Sozialversicherungsträgern	2121	3121	15	107	0,00	0,00	15.724,22	0,00	0,00	15.724,22
SU 21 / 31	Summe Erträge / Einzahlungen operative Gebarung					100,00	108.400,00	138.542,56	100,00	108.400,00	171.792,36
1/214000/400000	Geringw. Wirtschaftsgüter des Anlagevermögens	2221	3221	23	117	5.000,00	4.000,00	2.806,73	5.000,00	4.000,00	2.806,73
1/214000/400001	Geringw. Wirtschaftsgüter des Anlageverm. (Lehrmittel-Dotation)	2221	3221	23	117	1.300,00	1.300,00	0,00	1.300,00	1.300,00	0,00
1/214000/400070	Geringw. Wirtschaftsgüter des Anlagevermögens (Werkzeuge)	2221	3221	23	117	1.000,00	500,00	143,09	1.000,00	500,00	143,09
1/214000/413003	Handelswaren (Lernbehelfe-Dotation)	2221	3221	23	117	900,00	900,00	0,00	900,00	900,00	0,00
1/214000/420000	Sonstige Roh- und Hilfsstoffe	2221	3221	23	117	200,00	200,00	0,00	200,00	200,00	0,00
1/214000/452000	Treibstoffe	2221	3221	23	117	200,00	200,00	194,50	200,00	200,00	194,50
1/214000/454000	Reinigungsmittel	2221	3221	23	117	3.200,00	2.000,00	1.839,39	3.200,00	2.000,00	1.839,39
1/214000/456000	Schreib-, Zeichen- und sonstige Büromittel	2221	3221	23	117	1.000,00	1.000,00	976,21	1.000,00	1.000,00	976,21
1/214000/457000	Druckwerke	2221	3221	23	117	2.000,00	2.000,00	1.593,55	2.000,00	2.000,00	1.593,55
1/214000/457001	Druckwerke (Lehrerbücherei - Dotation)	2221	3221	23	117	200,00	200,00	0,00	200,00	200,00	0,00
1/214000/457002	Druckwerke (Schülerbücherei - Dotation)	2221	3221	23	117	200,00	200,00	0,00	200,00	200,00	0,00
1/214000/458000	Mittel zur ärztlichen Betreuung und Gesundheitsvorsorge	2221	3221	23	117	200,00	200,00	723,52	200,00	200,00	723,52
1/214000/459000	Sonstige Verbrauchsgüter	2221	3221	23	117	600,00	600,00	0,00	600,00	600,00	0,00
1/214000/459000/1	Sonstige Verbrauchsgüter (Schulwart)	2221	3221	23	117	200,00	1.000,00	973,73	200,00	1.000,00	973,73
1/214000/5	Personalkonten verdichtet	22	32			2.600,00	2.200,00	11.651,85	2.600,00	2.200,00	11.651,85
1/214000/600000	Strom	2222	3222	24	106	8.200,00	8.900,00	9.109,13	8.200,00	8.900,00	9.109,13
1/214000/600100	Energiebezüge	2222	3222		118	200,00	0,00	76,25	200,00	0,00	76,25
1/214000/600200	Wasser (Privatr.Bezug)	2222	3222	24	106	600,00	600,00	2.580,01	600,00	600,00	2.580,01
1/214000/600300	Energiebezüge (Fernwärme)	2222	3222	24	118	15.000,00	18.000,00	17.918,03	15.000,00	18.000,00	17.918,03
1/214000/613000	Instandhaltung v. sonst. Grundstückseinrichtungen	2224	3224	24	118	1.500,00	1.000,00	503,65	1.500,00	1.000,00	82,81
1/214000/614000	Instandhaltung v. Gebäuden	2224	3224	24	118	15.000,00	15.000,00	35.864,77	15.000,00	15.000,00	33.126,30
1/214000/616000	Instandhaltung v. Maschinen und maschinellen Anlagen	2224	3224	24	117	100,00	100,00	71,44	100,00	100,00	71,44
1/214000/618000	Instandhaltung v. sonst. Anlagen (Einrichtung)	2224	3224	24	117	500,00	500,00	0,00	500,00	500,00	0,00
1/214000/618001	Instandhaltung v. sonst. Anlagen (Lehrmittel)	2224	3224	24	117	300,00	300,00	0,00	300,00	300,00	0,00
1/214000/618020	Instandhaltung v. sonst. Anlagen (Datenverarbeitungsanl. usw.)	2224	3224	24	117	2.000,00	2.000,00	460,00	2.000,00	2.000,00	460,00
1/214000/630000	Postdienste	2222	3222	24	117	300,00	300,00	109,00	300,00	300,00	109,00
1/214000/631000	Telekommunikationsdienste	2222	3222	24	120	800,00	800,00	836,80	800,00	800,00	836,80
1/214000/631000/10	Telekommunikationsdienste (Internet)	2222	3222	24	120	2.000,00	1.500,00	1.444,82	2.000,00	1.500,00	1.444,82

		MVAG		VC QU	AOB	Ergebnisvoranschlag			Finanzierungsvoranschlag		
		EH	FH			VA 2025	VA 2024	RA 2023	VA 2025	VA 2024	RA 2023
1/214000/670000	Versicherungen	2222	3222	24	118	6.500,00	3.000,00	5.749,87	6.500,00	3.000,00	5.749,87
1/214000/680600	Planmäßige Abschreibung	2226			6	100,00	100,00	78,80	0,00	0,00	0,00
1/214000/680700	Planmäßige Abschreibung	2226			6	4.400,00	5.100,00	6.307,04	0,00	0,00	0,00
1/214000/700030	Mietzinse (Kopierer)	2223	3223	24	117	2.500,00	2.500,00	2.881,06	2.500,00	2.500,00	2.881,06
1/214000/711099	Geb. f. d. Benütz. v. Gemeindeeinr. u. Anlagen gem.FAG (Ausgaben)	2225	3225	24	106	3.500,00	4.800,00	2.842,55	3.500,00	4.800,00	2.842,55
1/214000/720000	Kostenbeiträge (Kostenersätze) für Leistungen	2225	3225	24	117	400,00	400,00	166,00	400,00	400,00	166,00
1/214000/720001	Kostenbeitr. (Kosteners.) für Leist. (Anteil Aufwand Sporthalle)	2225	3225	24	117	15.300,00	13.800,00	9.457,96	15.300,00	13.800,00	9.457,96
1/214000/720099	Kostenbeiträge Arbeitsleistungen Wi-Hof	2225	3225	24	118	1.000,00	1.000,00	326,72	1.000,00	1.000,00	326,72
1/214000/720099/1	Kostenbeiträge Arbeitsleistungen Fin.Verw.	2225	3225	24	104	700,00	700,00	600,00	700,00	700,00	600,00
1/214000/720609	Kostenbeiträge (Kostenersätze) für Leistungen	2225	3225	24	117	100,00	100,00	0,00	100,00	100,00	0,00
1/214000/728000	Entgelte für sonstige Leistungen	2225	3225	24	117	4.000,00	7.000,00	19.498,02	4.000,00	7.000,00	19.498,02
1/214000/728000/1	Entgelte für sonstige Leistungen (Rfkm, etc.)	2225	3225	24	118	4.000,00	4.000,00	1.799,90	4.000,00	4.000,00	1.799,90
1/214000/728005	Entgelte für sonstige Leistungen (Honorar-Schuluntersuchung)	2225	3225	24	117	1.100,00	1.100,00	884,00	1.100,00	1.100,00	884,00
1/214000/728006	Entgelte für sonstige Leistungen (Benützungsentgelt FZA)	2225	3225	24	117	1.500,00	1.500,00	1.500,00	1.500,00	1.500,00	0,00
1/214000/728010	Entgelte für sonstige Leistungen (Pflegehilfen)	2225	3225	24	117	0,00	0,00	33.716,14	0,00	0,00	33.716,14
1/214000/728020	Entgelte für sonstige Leistungen (Wartung EDV)	2225	3225	24	117	3.600,00	3.600,00	0,00	3.600,00	3.600,00	0,00
1/214000/728022	Entgelte für sonstige Leistungen (Wartung-Software)	2225	3225	24	117	1.500,00	1.000,00	387,60	1.500,00	1.000,00	387,60
1/214000/728030	Entgelte für sonstige Leistungen (lfd. Software-Lizenzen)	2225	3225	24	117	4.000,00	4.000,00	3.621,96	4.000,00	4.000,00	3.621,96
1/214000/728040	Entgelte für sonstige Leistungen (Projektwoche)	2225	3225	24	117	3.000,00	3.000,00	1.765,99	3.000,00	3.000,00	1.765,99
1/214000/728070	Entgelte für sonstige Leistungen (Wartung Treppenaufzug)	2225	3225	24	118	400,00	400,00	62,45	400,00	400,00	62,45
1/214000/728100	Entgelte für sonstige Leistungen (AKM-Beitrag)	2225	3225	24	117	200,00	200,00	0,00	200,00	200,00	0,00
1/214000/728800	Entgelte für sonstige Leistungen (Reinigung extern)	2225	3225		117	27.500,00	24.000,00	0,00	27.500,00	24.000,00	0,00
1/214000/729000	Sonstige Ausgaben	2225	3225	24	117	300,00	300,00	0,00	300,00	300,00	0,00
1/214000/729020	Sonstige Ausgaben (Bezirksschulrat-Zuschuss)	2225	3225	24	117	100,00	100,00	0,00	100,00	100,00	0,00
SU 22 / 32	Summe Aufwendungen / Auszahlungen operative Gebarung					151.000,00	147.200,00	181.522,53	146.500,00	142.000,00	170.477,38
SA 0 / SA 1	(0) Nettoergebnis (21 - 22) / (1) Geldfluss operative Gebarung (31 - 32)					-150.900,00	-38.800,00	-42.979,97	-146.400,00	-33.600,00	1.314,98

		MVAG		VC QU	AOB	Ergebnisvoranschlag			Finanzierungsvoranschlag		
		EH	FH			VA 2025	VA 2024	RA 2023	VA 2025	VA 2024	RA 2023
SA01	Saldo (01) Haushaltsrücklagen (230 - 240)					0,00	0,00	0,00	0,00	0,00	0,00
SA00	Saldo (00) Nettoergebnis nach Haushaltsrücklagen (Saldo 0 + Saldo 01)					-150.900,00	-38.800,00	-42.979,97			
Investive Gebarung											
SU 33	Summe Einzahlungen investive Gebarung								0,00	0,00	0,00
1/214000/042000	Amts-, Betriebs- und Geschäftsausstattung		3415		117	0,00	0,00	0,00	9.000,00	0,00	0,00
SU 34	Summe Auszahlungen investive Gebarung								9.000,00	0,00	0,00
SA2	Saldo (2) Geldfluss aus der Investiven Gebarung (33 – 34)								-9.000,00	0,00	0,00
SA3	Saldo (3) Nettofinanzierungssaldo (Saldo 1 + Saldo 2)								-155.400,00	-33.600,00	1.314,98
Finanzierungstätigkeit											
SU 35	Summe Einzahlungen aus der Finanzierungstätigkeit								0,00	0,00	0,00
SU 36	Summe Auszahlungen aus der Finanzierungstätigkeit								0,00	0,00	0,00
SA4	Saldo (4) Geldfluss aus der Finanzierungstätigkeit (35 – 36)								0,00	0,00	0,00
SA5	Saldo (5) Geldfluss aus der voranschlagswirksamen Gebarung (Saldo 3 + Saldo 4)								-155.400,00	-33.600,00	1.314,98

Gruppe	Abschnitt	Ansatz	Geldbezüge der Vertragsbediensteten in handwerklicher Verwendung...	Mehrleistungsvergütungen 565000 - 565999	Dienstgeberbeiträge zum Ausgleichsfonds für Familienbeihilfen 580000 - 580999	Dienstgeberbeiträge zur Alterssicherung 581000 - 581999	sonstige Dienstgeberbeiträge zur sozialen Sicherheit 582000 - 582099	freiwillige Sozialleistungen 590000 - 590999	Gesamtsumme
2	21	214000 Polytechnische Schule	0	0	0	2.600	0	0	2.600
	Summe Gruppe 2		0	0	0	2.600	0	0	2.600
Summe gesamt			0	0	0	2.600	0	0	2.600

**Untervoranschlag für das Jahr 2025
Polytechnische Schule**

Schüler	76
Gastschüler	0
Schüler insgesamt	76

EUR	
Fehlbedarf ord.	146 400,00
Fehlbedarf ao.	0,00

Berechnung der Kopfquote nach der Schülerzahl		
Ordentl. Aufwand	Schüleranz.	Kopfquote
146 400,00	76	1 926,32
Ao. Aufwand	Schüleranz.	Kopfquote
0,00	0	0,00

**Aufteilung des durch eigene Einnahmen nicht gedeckten sachlichen Schulaufwandes auf die eingeschulten Gemeinden
(Kostenaufteilungsmaßstab laut Beilage 1 beigeschlossen)**

Gemeinden, die ganz oder teilweise eingeschult oder aus denen Kinder der Schule zugewiesen sind	Anzahl der Schüler zu Beginn des Schuljahres	Beitragsprozente lt. Aufteilungsmaßstab	Auf die Gemeinden entfallender Lastenanteil an		
			ordentl. Erfordern.	ao. Erfordern.	Insgesamt
Gastschüler	0		0,00	0,00	0,00
Leibnitz	28	25,99	38 049,55	0,00	38 049,55
Ehrenhausen	5	4,59	6 718,16	0,00	6 718,16
Gabersdorf	0	1,94	2 843,82	0,00	2 843,82
Gamlitz	0	4,15	6 077,29	0,00	6 077,29
Gralla	2	4,10	6 001,95	0,00	6 001,95
Heimschuh	1	0,62	908,09	0,00	908,09
Kitzeck	0	0,27	395,87	0,00	395,87
Lang	0	1,82	2 667,40	0,00	2 667,40
Lebring St.Marg.	3	5,01	7 334,34	0,00	7 334,34
Leutschach a.d.W.	0	4,00	5 854,61	0,00	5 854,61
Ragnitz	1	2,21	3 230,59	0,00	3 230,59
St. Georgen/Stfg.	1	2,09	3 066,84	0,00	3 066,84
St. Veit	3	5,83	8 532,43	0,00	8 532,43
Schwarzautal	0	2,48	3 634,32	0,00	3 634,32
Straß in Steiermark	12	10,73	15 709,02	0,00	15 709,02
Tillmitsch	3	5,35	7 836,78	0,00	7 836,78
Wagna	12	10,34	15 136,05	0,00	15 136,05
Wildon	5	8,47	12 402,89	0,00	12 402,89
Summe	76	100	146 400,00	0,00	146 400,00

Polytechnische Schule

8430 Leibnitz

Errechnung des Mischschlüssels zur Aufteilung der Schulerhaltungsbeiträge

1	2	3	4	5	6	7	8	9	10	11	12
Schulsitzgemeinde und eingeschulte Gemeinden Finanzkraft in EUR	Zahl der Einwohner jeder Gemeinde lt. Personenstandsaufnahme vom 31.10.2011	Zahl der Einwohner im Schulsprengel jeder Gemeinde lt. Personenstandsaufnahme vom 31.10.2011	Hundertsatz des Anteils jeder Gem. nach der Einwohnerzahl im Schulsprengel (Spalte 3x100 durch Gesamtsumme aus Spalte 3)	20%iger Anteil für die Gesamtkosten nach der Einwohnerzahl (20% von Spalte 4)	Zahl die Schule besuchenden Kinder vom 15.10. des Vorjahres	Hundertsatz des Anteils jeder Gemeinde an der Schülerzahl (Spalte 6x100 durch Gesamtsumme aus Sp.6)	20%iger Anteil für die Gesamtkosten nach der Schülerzahl (20% von Sp.7)	Finanzkraft jeder Gem. nach der Anz. der EW im Schulspr. (Finanzkraft lt. Bekanntgabe durch die BH, geteilt durch die EW-Zahl lt. Personenstandsaufnahme v. Sp.2 mal EW Sp.3 im Schulspr.)	Hundertsatz des Anteils jeder Gem. an der Finanzkraft jeder Gem. (Sp.9x100 durch Gesamtsumme aus Sp.9)	60%iger Anteil für die Gesamtkosten nach der Finanzkraft der Gem. (60% von Sp.10)	Mischschlüssel zur Aufteilung der Schulerhaltungsbeiträge (Sp.5 und Sp.8 und Sp.11)
			%	%		%	%	EUR	%	%	%
Leibnitz	13 025	13 025	22,18	4,44	28	36,84	7,37	21 159 399,79	23,64	14,18	25,99
21 159 399,79											
Ehrenhausen	2 455	2 455	4,18	0,84	5	6,58	1,32	3 635 018,16	4,06	2,44	4,59
3 635 018,16											
Sabersdorf	1 294	1 294	2,20	0,44	0	0,00	0,00	2 240 086,49	2,50	1,50	1,94
2 240 086,49											
Gamlitz	3 219	3 219	5,48	1,10	0	0,00	0,00	4 556 562,35	5,09	3,05	4,15
4 556 562,35											
Gralla	2 853	2 853	4,86	0,97	2	2,63	0,53	3 880 678,16	4,34	2,60	4,10
3 880 678,16											
Heimschuh	1 984	297	0,51	0,10	1	1,32	0,26	381 805,17	0,43	0,26	0,62
2 550 509,97											
Kitzeck	1 179	580	0,99	0,20	0	0,00	0,00	108 649,91	0,12	0,07	0,27
220 859,05											
Lang	1 369	1 369	2,33	0,47	0	0,00	0,00	2 022 214,79	2,26	1,36	1,82
2 022 214,79											
Lebring St.Marg.	2 240	2 240	3,82	0,76	3	3,95	0,79	5 157 184,19	5,76	3,46	5,01
5 157 184,19											
Leutschach a.d.W.	3 551	3 276	5,58	1,12	0	0,00	0,00	4 300 709,95	4,81	2,88	4,00
4 661 728,03											
Ragnitz	1 542	1 542	2,63	0,53	1	1,32	0,26	2 115 610,06	2,36	1,42	2,21
2 115 610,06											
St.Georgen/Stfg.	1 585	1 585	2,70	0,54	1	1,32	0,26	1 926 908,58	2,15	1,29	2,09
1 926 908,58											
St. Veit	4 488	4 217	7,18	1,44	3	3,95	0,79	5 373 375,26	6,00	3,60	5,83
5 718 688,21											

Unternehmenspläne

**Stadtgemeinde Leibnitz
Aufbahrungshalle und Verwaltung
Kommanditgesellschaft**

Unternehmensplan für 2025

Inhalt:

Investitionsplan 2025
Planerfolgsrechnung 2025
Erläuterungen zur Planerfolgsrechnung 2025
Finanzplan 2025

Investitionsplan für 2025

Für das Jahr 2025 sind keine Investitionen geplant

Planerfolgsrechnung für 2025

	Plan 2025	Vorschau		Summe	Ist 2023
		IST 1-09/2024	10 - 12/2024		
	€	€	€	€	€
1. Umsatzerlöse	22 000	13 669	6 834	20 503	20 135
2. sonstige betriebliche Erträge	0	123	0	123	204
3. Aufwendungen für Material und sonstige bezogene Leistungen (Personalkosten Gemeinde)	0	0	0	0	0
4. Absetzung für Abnutzung					
nutzungsbedingte Abschreibung	-15 956	-11 967	-3 989	-15 956	-15 610
aufzulösende Investitionszuschüsse	15 263	11 447	3 816	15 263	15 263
	-693	-520	-173	-693	-347
5. sonstige betriebliche Aufwendungen					
a) Gebühren und Beiträge	-50	0	-36	-36	-36
b) Instandhaltung	-1 000	-222	-632	-854	-684
c) Betriebskosten	-13 000	-4 813	-7 580	-12 393	-11 208
d) Versicherungen	-870	0	-830	-830	-792
e) Büro- und Verwaltungsaufwand	-1 590	0	-1 510	-1 510	-1 442
f) Spesen des Geldverkehrs	-180	-137	-40	-177	-167
g) Rechts- und Beratungsaufwand	-2 850	-715	-2 000	-2 715	-2 287
h) sonstige Aufwendungen, Skontoerträge	0	0	0	0	0
	-19 540	-5 886	-12 628	-18 514	-16 616
6. Betriebserfolg	1 767	7 385	-5 967	1 418	3 376
7. Zinsen und ähnliche Erträge	1 300	2	1 301	1 303	1 315
8. Zinsen und ähnliche Aufwendungen	0	0	0	0	0
9. Ergebnis der gewöhnlichen Geschäftstätigkeit	3 067	7 387	-4 666	2 721	4 690
10. Steuern vom Einkommen und vom Ertrag	-325	-1	-324	-325	-329
Gewinn/Verlust des Geschäftsjahres	2 742	7 387	-4 990	2 397	4 362

Erläuterungen zur Planerfolgsrechnung für 2025

zu 1.

Die Umsatzerlöse enthalten die erwarteten Gebühren für die Aufbahrungen und wurden aus dem Durchschnitt der bisher erzielten Erlöse des Jahres 2024 geplant (Vorsichtige Planung - keine Preiserhöhungen 2025 mitgeplant)

zu 3.

Es gibt keine Verrechnung der Gemeinde mehr, da die Reinigungsarbeiten durch eine Fremdfirma durchgeführt werden und in den Betriebskosten (Sonst.Aufwand) ausgewiesen werden.

zu 4.

Die Erst-Investitionen der KG sind durch Investitionszuschüsse der beteiligten Gemeinden gedeckt, sodass aus diesen kein Aufwand für Abschreibungen anfällt.
Für die Investitionen der Folgejahre wurde die entsprechende nutzungsbedingte Abschreibung angesetzt.
Für 2025 sind keine Investitionen geplant

zu 5.

In den sonstigen Aufwendungen sind Gemeindeabgaben, Wasser- und Kanalgebühren sowie Energiekosten und Kosten für Fremdreinigung enthalten.
Weiters sind die Kosten der Buchführung sowie der Erstellung des Jahresabschlusses und der Steuererklärungen, sowie die Verrechnung der Verwaltungskosten der Stadtgemeinde Leibnitz enthalten.
Die Instandhaltungen und Versicherungen sowie sonstige Kosten wurden an Hand der Vorjahreswerte und einer Kostenerhöhung von rd. 5% angesetzt.

zu 7.

Die KG verfügt über Barmittel, der erwartete Zinsenertrag wird hier ausgewiesen.

zu 8.

Es wird in der Planung von einer vollständigen Eigenfinanzierung ausgegangen.

zu 9.

Als Steuer vom Ertrag fällt die Kapitalertragsteuer iHv 25% auf die Zinsenerträge an.

Finanzplan für 2025

Planeinnahmen (zahlungswirksam)

Planeinnahmen laut Planerfolgsrechnung	22 000
Zinsen und ähnliche Erträge	1 300
	<hr/>
	23 300

Planausgaben (zahlungswirksam)

Materialaufwendungen	0
sonstige betriebliche Aufwendungen	-19 540
Steuern vom Einkommen	-325
	<hr/>
	-19 865

Überschuß der Planeinnahmen

3 435

Investitionen laut Investitionsplan

0

Finanzbedarf - / Finanzüberschuß +

3 435

geplanter Barmittelbestand zum 1.1.2025

87 000

geplanter Barmittelbestand zum 31.12.2025

90 435

Stadtgemeinde Leibnitz
Stadtentwicklungs - KG

Unternehmensplan für 2025

Inhalt:

Investitionsplan 2024
Planerfolgsrechnung 2024
Erläuterungen zur Planerfolgsrechnung 2024
Finanzplan 2024

Investitionsplan für 2025

Im Jahr 2025 sind folgende Investitionen geplant

JUZ WAVE Zaunerneuerung Generationenpark	8 000,00
--	----------

Erneuerung Beklebung Multifunktionsmasten (2024 geplant nicht durchgeführt)	6 000,00
--	----------

Finanzplan für 2025

	<u>Euro</u>	<u>Euro</u>	<u>Euro</u>
Planeinnahmen			
Planneinnahmen laut Planerfolgsrechnung			100 936
Planausgaben			
Personalaufwand		-128 000	
sonstige betriebliche Aufwendungen		-119 820	
Zinsen und ähnliche Aufwendungen	-20 200		
davon Rückstellungsdotierung für Landesdarlehen	<u>20 200</u>		
		0	
			<u>-247 820</u>
Überschuß der Planausgaben			-146 884
Investitionen laut Investitionsplan			-14 000
rückzahlbarer Zuschuss Stadtgemeinde Leibnitz			<u>120 400</u>
Finanzbedarf - / Finanzüberschuß +			-40 484
erwarteter Barmittelbestand zum 1.1.2025			<u>46 800</u>
geplanter Barmittelbestand zum 31.12.2025			<u><u>6 316</u></u>

Planerfolgsrechnung für 2025

	Plan 2025		Vorschau 2024		Summe	IST 2023
	Euro	Euro	IST 1-8 Euro	9 - 12 Euro		
1. Umsatzerlöse inkl. Jugendzentrum		64 000	27 639	33 450	61 089	64 099
2. sonstige betriebliche Erträge inkl.Förderungen		36 936	26 358	10 600	36 958	44 985
3. Materialverbrauch		0	0	0	0	0
4. Absetzung für Abnutzung		-22 000	-13 919	-6 924	-20 843	-30 481
5. Personalaufwand		-128 000	-111 330	-51 200	-162 530	-156 322
6. Sonstige betriebliche Aufwendungen						
a) Gebühren und Beiträge	0		-167	0	-167	0
b) Instandhaltung	-30 700		-19 143	-10 100	-29 243	-22 438
c) Betriebskosten	-13 500		-7 082	-5 580	-12 662	-20 386
d) Versicherungen	-2 200		0	-2 100	-2 100	-2 001
e) Mietaufwand	-5 400		0	-5 400	-5 400	-5 400
f) Büro-/Verwaltungsaufwand	-3 800		-45	-3 600	-3 645	-3 430
g) Spesen des Geldverkehrs	-720		-453	-220	-673	-850
h) Rechts- und Beratungsaufwand	-11 500		-2 695	-8 048	-10 743	-10 769
i) Div.Aufwand Jugendzentrum inkl.BK	-35 000		-19 613	-14 606	-34 219	-35 767
j) sonstiger Aufwand	-17 000		-9 707	-6 500	-16 207	-12 016
		-119 820	-58 905	-56 154	-115 059	-113 057
7. Betriebserfolg		-168 884	-130 157	-70 228	-200 385	-190 776
8. Zinsen und ähnliche Erträge		0	2	2	4	4
9. Zinsen und ähnliche Aufwendungen		-20 200	0	-20 200	-20 200	-20 180
10. Ergebnis der gewöhnlichen Geschäftstätigkeit		-189 084	-130 155	-90 426	-220 581	-210 952
11. Steuern vom Einkommen und vom Ertrag		0	-1	-1	-2	-1
Verlust des Geschäftsjahres		-189 084	-130 156	-90 427	-220 583	-210 953

Erläuterungen zur Planerfolgsrechnung für 2025

zu 1.

Die Umsatzerlöse enthalten die geplanten Mieteinnahmen für die Vermietung von Gastgärten (inklusive Bestuhlung) und Vitrinen am Hauptplatz, sowie Marktgebühren SüdsteierMarkt. Weiters dazuzählen Veranstaltungen im Jugendzentrum.

Die Werte orientieren sich dabei an den Vorjahren erzielten Erlösen, sowie der bis August 2024 tatsächlich vorliegenden Zahlen aus der Buchhaltung.

Für die Planung 2025 wurde davon ausgegangen, dass die Veranstaltungen und Mieteinnahmen gleichbleiben werden, es wird aber auf Grund der doch noch anhaltenden wirtschaftlichen Unsicherheit nur mit einer Erhöhung von 5% geplant.

zu 2.

Hier wurde die geplante Förderung für das Jugendzentrum berücksichtigt.

zu 4.

Die Abschreibung laut Vorschau Anlagenverzeichnis angesetzt und um die geplanten Investitionen ergänzt. Hier wurde davon ausgegangen, dass die Investitionen im ersten Halbjahr passieren, und somit eine Ganzjahres-Afa anzusetzen ist.

Es ist ein abnutzungsbedingter Rückgang der Abschreibungen zu erwarten.

zu 5.

Hier wurden die Kosten an Hand der aktuellen Zahlen mit Mitarbeiterstand 2024 geplant und auf Grund noch ausstehender Kollektivvertragsverhandlungen etwas erhöht. Für das Jahr 2025 wird es nur mehr zwei Mitarbeiter geben, daher auch niedrigere Kosten.

zu 6.

Es wurde bei allen Kosten mit einer Erhöhung von zumindest 5 % geplant, da damit zu rechnen ist, dass die Kosten nicht mehr so stark steigen werden wie im Vorjahr.

Bei den Instandhaltungen sind die laufend anfallenden Erhaltungsmaßnahmen an Hand der Vorjahre geplant.

In den Betriebsaufwendungen werden die erwarteten Aufwendungen für Energie, Wasser, Mieten und die vom Wirtschaftshof zu erbringenden Leistungen ausgewiesen. Des Weiteren enthält diese Position die Aufwendungen für erbrachte Leistungen bei Veranstaltungen, die in direktem Zusammenhang mit den Aufgaben der KG stehen. (Positionen c bis e)

Die geplanten Aufwendungen für das Jugendzentrum wurden anhand der vorliegenden Zahlen der Vorjahre angesetzt. (darin enthalten alle Kosten, auch Betriebskosten)

Die Büro- und Verwaltungsaufwendungen betreffen umzulegende Aufwendungen der Finanzverwaltung der Stadtgemeinde Leibnitz.

Alle anderen angeführten Kosten wurden der Hochrechnung 2024 angepasst, und

zu 9.

Die Zinsaufwendungen beinhalten die an das Land Steiermark für die Landesdarlehen in Höhe von € 2.018.000,00 zu leistenden Zinsen. Diese werden nicht bezahlt, sondern als Verbindlichkeit ausgewiesen.

Marktgemeinde Kaindorf an der Sulm KG

Unternehmensplan für 2025

Inhalt:

Investitionsplan 2025
Finanzplan 2025
Planerfolgsrechnung 2025
Erläuterungen zur Planerfolgsrechnung 2025

Investitionsplan für 2025

Im Jahr 2025 sind folgende Investitionen geplant

Beleuchtung Veranstaltungsplatz	3 000,00
Notlicht Veranstaltungsplatz	2 500,00
Notstrom / USV für Ton und Licht (Veranstaltungen)	1 800,00
Stromversorgung - Nachrüsten von FI	6 500,00
Hütten Winterzauber	10 000,00
Kassensystem	4 500,00
Website+Shop	<u>3 500,00</u>
	31 800,00

Finanzplan für 2025

	Euro	Euro	GROHO	V+V
Planeinnahmen				
Planneinnahmen laut Planerfolgsrechnung		632 550	460 650	171 900
Sonstige betriebliche Einnahmen	29 647			
abzüglich Investitionszuschuss Auflösung	<u>-29 647</u>	0	0	0
Zinserträge		6	3	3
Planausgaben				
Materialaufwand/Veranstaltungsaufwand		-152 410	-152 410	0
Personalaufwand		-349 570	-349 570	0
sonstige betriebliche Aufwendungen		-326 001	-297 181	-28 820
Zinsen - kein Ansatz da mit Tilgung gedeckt		0	0	0
Abschreibungen	-209 398			
abzüglich Afa lt. AVZ	<u>205 898</u>	-3 500	-3 500	0
		<u>-198 925</u>	<u>-342 008</u>	<u>143 083</u>
Überschuß der Planausgaben		-198 925	-342 008	143 083
Investitionen laut Investitionsplan		-31 800	-31 800	0
Darlehensrückzahlungen		-356 363	-191 460	-164 903
Kreditraten werden vom Konto V+V bezahlt			<u>191 460</u>	<u>-191 460</u>
Finanzbedarf - / Finanzüberschuß +		-587 088	-373 808	-213 280
benötigte Transferzahlungen Gemeinde		<u>587 000</u>	<u>374 000</u>	<u>213 000</u>

Planerfolgsrechnung für 2025

	Plan 2025		Vorschau 2024			IST 2023
	Euro	Euro	IST 1-8	9 - 12	Summe	
			Euro	Euro	Euro	
1. Umsatzerlöse Grottenhof gesamt		460 650	466 706	210 417	677 123	323 551
2. Umsatzerlöse Vermietung Kaindorf		171 900	114 529	57 265	171 794	166 310
		<u>632 550</u>	<u>581 235</u>	<u>267 681</u>	<u>848 916</u>	<u>489 860</u>
3. sonstige betriebliche Erträge inkl.Förderungen		29 647	0	29 647	29 647	29 682
4. Material und Veranstaltungsaufwand		-152 410	-229 948	-106 579	-336 527	-47 960
5. Personalaufwand		-349 570	-214 961	-115 933	-330 894	-301 923
6. Abschreibungen		-209 398	-139 687	-69 845	-209 532	-225 501
7. Sonstige betriebliche Aufwendungen						
a) Steuern, Gebühren und Beiträge	-8 100		-5 034	-2 981	-8 015	-3 248
b) Instandhaltung	-33 500		-14 036	-4 400	-18 436	-42 916
c) Betriebskosten	-85 800		-58 008	-21 621	-79 629	-84 886
d) Kfz-Aufwand	-2 700		-2 182	-471	-2 653	-3 158
e) Mietaufwand und Pacht	-85 900		-81 346	-494	-81 840	-78 855
f) Büroaufwand/Verwaltung	-19 300		-574	-26 467	-27 041	-25 701
g) Nachrichtenaufwand	-3 400		-1 920	-1 331	-3 251	-3 151
h) Werbung	-38 000		-12 070	-9 000	-21 070	-27 586
i) Versicherungen	-17 900		-11 986	-8 876	-20 862	-16 622
j) Rechts-und Beratungsaufwand	-17 000		-8 977	-6 800	-15 777	-7 085
k) Spesen des Geldverkehrs	-2 001		-5 157	3 233	-1 924	-2 682
l) sonstiger Aufwand	-12 400		-7 040	-5 912	-12 952	-12 499
		<u>-326 001</u>	<u>-208 330</u>	<u>-85 118</u>	<u>-293 448</u>	<u>-308 388</u>
8. Betriebserfolg		-375 182	-211 691	-80 146	-291 837	0
9. Zinsen und ähnliche Erträge		6	29	3	32	45
10. Zinsen und ähnliche Aufwendungen		-112 000	-70 446	-42 128	-112 574	-95 541
		<u>-487 176</u>	<u>-282 108</u>	<u>-122 271</u>	<u>-404 379</u>	<u>-459 725</u>
11. Ergebnis der gewöhnlichen Geschäftstätigkeit		-487 176	-282 108	-122 271	-404 379	-459 725
Verlust des Geschäftsjahres		-487 176	-282 108	-122 271	-404 379	-459 725

Erläuterungen zur Planerfolgsrechnung für 2025

zu 1. und 2. Umsatzerlöse

Die Umsätze wurden auf die beiden Betriebsteile Grottenhof und Vermietung getrennt.

Die Mieteinnahmen im Bereich Vermietung wurden annähernd gleich dem Vorjahr angesetzt da die Indexanpassung für 2025 noch nicht bekannt ist.

Im Bereich Grottenhof sind alle Veranstaltungen, Mieten der Liegenschaften am Grottenhofgelände sowie Shop Verkäufe erfasst.

Im Bereich Grottenhof hat das Jahr 2024 außergewöhnlich viele Großveranstaltungen gehabt, welche im Jahr 2025 nicht mehr in diesem Ausmaß stattfinden werden.

Es ist aber trotzdem mit einer deutlichen Erhöhung im Vergleich zum Jahr 2023 zu rechnen. Im Bereich Mieten und Shop Verkäufen wurde von den tatsächlichen Werten 1-8/24 bis Ende 2024 hochgerechnet, und hier annähernd dieselben Beträge ohne wesentlichen Erhöhungen angesetzt.

zu 3. Sonstige betriebliche Erträge

Die Sonstigen Erträge betreffen ausschließlich die Auflösung der Investitionszuschüsse, welche aber keinen tatsächlichen Geldfluss nach sich ziehen und werden daher aus dem Finanzplan wieder ausgeschieden

zu 4. Material- und Veranstellungsaufwand

Im Material- und Veranstaltungsaufwand sind sämtliche Kosten i.Z. mit den Veranstaltungen, sowie dem Verkauf vom Shop erfasst.

Auf Grund des Wegfalls der Großveranstaltungen, wird auch dieser Aufwand zurückgehen.

zu 5. Personalaufwand

Der Personalaufwand wurde an Hand der aktuellen Zahlen mit Mitarbeiterstand 2024 geplant. und auf Grund noch nicht vorliegender Kollektivvertragsverhandlungen um 5% erhöht.

Im April kommt es zu einem Pensionsantritt- deshalb wird eine Übergangszeit benötigt.

zu 6. Abschreibungen

Die Abschreibung wurde lt. Vorschau aus dem Anlageverzeichnis angesetzt und um die geplanten Investitionen ergänzt. Hier wurde davon ausgegangen, dass die Investitionen im ersten Halbjahr passieren und somit eine Ganzjahres-Afa anzusetzen ist.

Auf Grund der langfristigen Abschreibungsdauer der Gebäude ist nur ein geringer abnutzungsbedingter Rückgang der Abschreibung zu erwarten.

Die Abschreibung hat allerdings keine Auswirkungen auf den Finanzplan, da dort die tatsächlichen Investitionen angesetzt werden

zu 7. Sonstige betriebliche Aufwendungen

Hier wurden die Kosten nach angegebenen Kostengruppen aufgeteilt.

Bei den meisten Kosten wurde mit einer Erhöhung von 3-5% gerechnet

Bei den Instandhaltungen wurde die Spielplatzsanierung in Höhe von rd. € 6.500,- sowie die Bühneninstandhaltung von rd. € 6.000,- mit berücksichtigt

Der Werbeaufwand wurde wieder den tatsächlich geplanten Kosten 2024 angepasst, dieser Aufwand konnte jedoch 2024 sehr reduziert werden, da durch den sehr guten Verkauf der Großveranstaltungen Werbekosten eingespart werden.
2025 ist eine Kampagne für den Webshop geplant.

Im Büroaufwand sind umzulegende Aufwendungen der Finanzverwaltung in Höhe von € 18.400,- angesetzt. Diese Kosten wurden reduziert da davon auszugehen ist, dass die Umlage niedriger sein wird, da die Buchhaltung extern gemacht wird.

Die Kosten für Rechts- und Beratungskosten steigen deswegen an, da die Buchhaltung seit Juni 2024 ausgelagert ist und auch erstmals bei Erstellung der Planung mit unterstützt wurde.

zu 10. Zinsenaufwand

Obwohl sich die Darlehensstände vermindern, ist aber nur mit einer langsamen Zinsreduzierung zu rechnen. Daher wurden die Zinsen noch in selber Höhe wie lt. Hochrechnung 2024 angesetzt. (Die Hochrechnung orientiert sich nach tatsächlich verrechneten Zinsen bis 8/24 und geplanter Hochrechnung bis 12/24)

Kundmachung Auflage

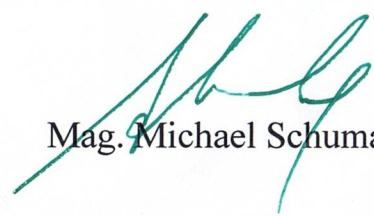
Stadtgemeinde Leibnitz
Finanzverwaltung

Öffentliche Kundmachung


Gemäß § 76, Abs. 1 der Gemeindeordnung 1967, LGBl. Nr. 115, in der derzeit geltenden Fassung, wird der **Voranschlagsentwurf 2025**, samt Beilagen, zwei Wochen, vom Tag des Anschlages an, im Stadtamt Leibnitz, Zimmer Nr. 25a (Finanzverwaltung) im II. Stock, zur öffentlichen Einsicht aufgelegt.

Jedem Gemeindemitglied steht es frei, gegen den Voranschlagsentwurf 2025 innerhalb der Auflagefrist beim Stadtamt Leibnitz (Finanzverwaltung) schriftliche Einwendungen einzubringen. Solche Einwendungen sind vom Gemeinderat der Stadt Leibnitz in der Sitzung über den Gemeindevoranschlag in Erwägung zu ziehen, d.h. er wird sie in die Beratungen zum Voranschlag 2025 einbeziehen.

Der Bürgermeister:



Mag. Michael Schumacher

Angeschlagen am: ..03.12.24... 

Abgenommen am: ..18.12.24... 


Beschluss VA und MFP

E I N L A D U N G

**zu der am Dienstag, dem 17. Dezember 2024 um 18.00 Uhr
stattfindenden ÖFFENTLICHEN Sitzung des GEMEINDERATES
Ort: Kulturzentrum Leibnitz, Kaspar-Harb-Gasse 4, 8430 Leibnitz**

Leibnitz, am 09.12.2024

Der Bürgermeister:



Mag. Michael Schumacher

- * **Begrüßung und Feststellung der Beschlussfähigkeit**
- * **Bericht Bürgermeister**
- * **Fragestunde**
- * **Dringlichkeitsanträge**

T A G E S O R D N U N G :

- 1.) Genehmigung der Verhandlungsschrift der „öffentlichen“ Gemeinderatssitzung vom 19.11.2024 – 06/2024
- 2.) Bericht aus den Gemeindeverbänden 01.07.2024 - 31.12.2024 (BE Mag. Michael Schumacher)
- 3.) Stadtgemeinde Leibnitz Stadtentwicklungs-KG - Unternehmensplan 2025 (BE Mag. (FH) MA Michael Leitgeb)
- 4.) Marktgemeinde Kaindorf a.d. Sulm KG - Unternehmensplan 2025 (BE Bernd Hofer)
- 5.) Marktgemeinde Kaindorf a.d. Sulm KG - Abtretungsvertrag - Genehmigung (BE Bernd Hofer)
- 6.) Subvention 2023 und Subventionsvertrag 2023 - Nachweis über Mittelverwendung und Tätigkeit - Verein "Leibnitz KULT. - Verein für kulturelle Nahversorgung" - Genehmigung (BE Vitus Riedl)
- 7.) Subvention 2023 und Subventionsvertrag 2023 - Nachweis über Mittelverwendung und Tätigkeit - Aktionsgemeinschaft "Leibnitz lädt ein!" - Genehmigung (BE Mag. Dietmar Piskar-Kerschler)
- 8.) Voranschlag 2025 der Stadtgemeinde Leibnitz - Wechselseitige Deckungsfähigkeit von Mittelverwendungen (BE Mag. Dietmar Piskar-Kerschler)
- 9.) Voranschlag 2025 - Beschlussfassung gemäß § 76 Absatz 2 Steiermärkische Gemeindeordnung 1967 - Genehmigung (BE Alfred Pauli)
 - 9.1.) Voranschlag 2025 - Beschlussfassung gemäß § 76 Absatz 2 Steiermärkische Gemeindeordnung 1967 - Ergebnisvoranschlag Alfred Pauli
 - 9.2.) Voranschlag 2025 - Beschlussfassung gemäß § 76 Absatz 2 Steiermärkische Gemeindeordnung 1967 - Finanzierungsvoranschlag Alfred Pauli
 - 9.3.) Voranschlag 2025 - Beschlussfassung gemäß § 76 Absatz 2 Steiermärkische Gemeindeordnung 1967 - Hebesätze bzw. die Höhe der zu erhebenden Abgaben Alfred Pauli

- 9.4.) Voranschlag 2025 - Beschlussfassung gemäß § 76 Absatz 2 Steiermärkische Gemeindeordnung 1967 - Höhe der zur rechtzeitigen Leistung von Auszahlungen erforderlichen Kassenstärker Alfred Pauli
- 9.5.) Voranschlag 2025 - Beschlussfassung gemäß § 76 Absatz 2 Steiermärkische Gemeindeordnung 1967 - Gesamtbetrag der Darlehen und Zahlungsverpflichtungen Alfred Pauli
- 9.6.) Voranschlag 2025 - Beschlussfassung gemäß § 76 Absatz 2 Steiermärkische Gemeindeordnung 1967 - Stellenplan Alfred Pauli
- 9.7.) Voranschlag 2025 - Beschlussfassung gemäß § 76 Absatz 2 Steiermärkische Gemeindeordnung 1967 - Nachweis über die Investitionstätigkeit und deren Finanzierung Alfred Pauli
- 9.8.) Voranschlag 2025 - Beschlussfassung gemäß § 76 Absatz 2 Steiermärkische Gemeindeordnung 1967 - Wirtschaftspläne/Unternehmenspläne Alfred Pauli
 - 9.8.1.) Marktgemeinde Kaindorf a.d. Sulm KG - Wirtschaftspläne 2025 Alfred Pauli
 - 9.8.2.) Stadtgemeinde Leibnitz Aufbahnhalle und Verwaltung Kommanditgesellschaft - Unternehmensplan 2025 Alfred Pauli
 - 9.8.3.) Stadtgemeinde Leibnitz Stadtentwicklungs-KG - Unternehmensplan für 2025 Alfred Pauli
- 9.9.) Voranschlag 2025 - Beschlussfassung gemäß § 76 Absatz 2 Steiermärkische Gemeindeordnung 1967 - Mittelfristiger Haushaltsplan 2025 - 2029 Alfred Pauli
 - 9.9.1.) Voranschlag 2025 - Beschlussfassung gemäß § 76 Absatz 2 Steiermärkische Gemeindeordnung 1967 - Mittelfristiger Haushaltsplan Ergebnishaushalt 2025 bis 2029 Alfred Pauli
 - 9.9.2.) Voranschlag 2025 - Beschlussfassung gemäß § 76 Absatz 2 Steiermärkische Gemeindeordnung 1967 - Mittelfristiger Haushaltsplan Finanzierungshaushalt 2025 - 2029 Alfred Pauli
 - 9.9.3.) Voranschlag 2025 - Beschlussfassung gemäß § 76 Absatz 2 Steiermärkische Gemeindeordnung 1967 - Mittelfristiger Haushaltsplan - Nachweis der Investitionstätigkeit für das Jahr 2026 Alfred Pauli
 - 9.9.4.) Voranschlag 2025 - Beschlussfassung gemäß § 76 Absatz 2 Steiermärkische Gemeindeordnung 1967 - Mittelfristiger Haushaltsplan - Nachweis der Investitionstätigkeit für das Jahr 2027 Alfred Pauli
 - 9.9.5.) Voranschlag 2025 - Beschlussfassung gemäß § 76 Absatz 2 Steiermärkische Gemeindeordnung 1967 - Mittelfristiger Haushaltsplan - Nachweis der Investitionstätigkeit für das Jahr 2028 Alfred Pauli
 - 9.9.6.) Voranschlag 2025 - Beschlussfassung gemäß § 76 Absatz 2 Steiermärkische Gemeindeordnung 1967 - Mittelfristiger Haushaltsplan - Nachweis der Investitionstätigkeit für das Jahr 2029 Alfred Pauli
- 10.) Kapitaltransferzahlungen 2025 - Marktgemeinde Kaindorf an der Sulm KG - laufender Betrieb Grottenhof (BE Bernd Hofer)
- 11.) Kapitaltransferzahlungen 2025 - Stadtgemeinde Leibnitz Stadtentwicklungs-KG - Personalaufwand und sonstige betriebliche Aufwendungen (BE Mag. (FH) MA Michael Leitgeb)
- 12.) Kapitaltransferzahlungen 2025 - Marktgemeinde Kaindorf a. d. Sulm KG - Darlehenstilgungen (BE Bernd Hofer)
- 13.) Subvention 2025 und Subventionsvertrag 2025 - Verein "Leibnitz lädt ein!", ZVR: 515405191 - Beratung und Beschlussfassung (BE Mag. Dietmar Piskar-Kerschler)
- 14.) Subvention 2025 und Subventionsvertrag 2025 - Verein "Leibnitz KULT. - Verein für kulturelle Nahversorgung" - Beratung und Beschlussfassung (BE Vitus Riedl)
- 15.) Darlehensvertrag Kommunaldarlehen Straßen und Plätze VH 1612000 mit der Steiermärkischen Bank und Sparkassen AG - Genehmigung (BE Mag. Dietmar Piskar-Kerschler)

- 16.) Darlehensvertrag Kommunaldarlehen Wohn- und Geschäftsgebäude Klostergasse 22 VH 1853230 mit der Steiermärkischen Bank und Sparkassen AG - Genehmigung (BE Mag. Dietmar Piskar-Kerschler)
- 17.) Darlehensvertrag Kommunaldarlehen Wohn- und Geschäftsgebäude Klostergasse 20 VH 1853220 mit der Steiermärkischen Bank und Sparkassen AG - Genehmigung (BE Mag. Dietmar Piskar-Kerschler)
- 18.) Darlehensvertrag Kommunaldarlehen Wohn- und Geschäftsgebäude Alter Sportplatz 5 VH 1853330 mit der Steiermärkischen Bank und Sparkassen AG - Genehmigung (BE Mag. Dietmar Piskar-Kerschler)
- 19.) Darlehensvertrag Kommunaldarlehen 2024 Musikschule Leibnitz VH 1203201 mit der Steiermärkischen Bank und Sparkassen AG - Genehmigung (BE Mag. Dietmar Piskar-Kerschler)
- 20.) Kassenstärker 2025 - Vertrag mit der Steiermärkischen Bank und Sparkassen AG, Filiale Leibnitz - Genehmigung (BE Mag. Dietmar Piskar-Kerschler)
- 21.) Wirtschaftsförderung Kindermann Management Verwaltungs-, Betriebsführungs- und Handelsgesellschaft m.b.H. (BE Mag. Michael Schumacher)
- 22.) HTBLA Kaindorf an der Sulm – Zustimmung Stadtgemeinde Leibnitz zur Erweiterung und zum Umbau des bestehenden Schulgebäudes – 1. Nachtrag zum Vertrag vom 24.10.1991 - Genehmigung (BE Mag. Michael Schumacher)
- 23.) Kunsteisbahn Marenzi Leibnitz - Unterhaltsreinigung WC-Container - Saison 2024/2025 - Firma Edler Facility Services GmbH - Auftragsvergabe und Umschichtung der Bedeckung (BE Mag. Michael Schumacher)
- 24.) Bericht über Projekte 2024 gemäß Gemeinderatsbeschluss vom 28.03.2019, Top 18 (BE Mag. Michael Schumacher)
- 25.) Allfälliges

Gemeinderatsbeschluss vom 20.01.2021 TOP 10.) und Gemeinderatsbeschluss vom 17.11.2022 TOP 2.):

Ergeht per E-Mail an:

- 1.) Bürgermeister Mag. Michael Schumacher
8430 Leibnitz, Ferdinand-Porsche-Gasse 4/5
bgm@leibnitz.at
- 2.) 1. Vizebürgermeisterin Mag.a Helga Sams
8430 Leibnitz, Viktor Kaplan-Straße 16
helga.sams@leibnitz.at
- 3.) 2. Vizebürgermeister Ing. Berndt Hamböck
8430 Leibnitz, Auer von Welsbach-Weg 3
berndt.hamboeck@leibnitz.at
- 4.) Finanzreferent Alfred Pauli
8430 Leibnitz, Dr. Augustin-Gasse 1a
alfred.pauli@leibnitz.at
- 5.) Stadtrat Mag. (FH) MA Michael Leitgeb
8430 Leibnitz, Fettingen-Gasse 7b/11
michael.leitgeb@leibnitz.at
- 6.) Stadtrat Bernd Hofer
8430 Leibnitz, Schöglerstraße 6
bernd.hofer@leibnitz.at
- 7.) Stadtrat Walter Johann Lesky
8430 Leibnitz, Schulweg 3/3
walter.lesky@leibnitz.at
- 8.) Gemeinderätin Gabriele Zach
8430 Leibnitz, Hasendorferstraße 36b/12
gabriele.zach@leibnitz.at
- 9.) Gemeinderätin Herta Kriegl-Lösch
8430 Leibnitz, Baierstraße 4
herta.kriegl-loesch@leibnitz.at
- 10.) Gemeinderätin Sarah Kouba
8430 Leibnitz, Grazergasse 32/1
sarah.kouba@leibnitz.at
- 11.) Gemeinderat Hubert Haun
8430 Leibnitz, Am Kögel 13a
hubert.haun@leibnitz.at
- 12.) Gemeinderat Vitus Riedl
8430 Leibnitz, Oberlupitschenstraße 19
vitus.riedl@leibnitz.at
- 13.) Gemeinderat René Kniewallner
8430 Leibnitz, Altenmarkt 57
rene.kniewallner@leibnitz.at
- 14.) Gemeinderat Mag. Dietmar Piskar-Kerschler
8430 Leibnitz, Heimweg 3/1
dietmar.piskar-kerschler@leibnitz.at
- 15.) Gemeinderat Johann Hofmann
8430 Leibnitz, Frauenbergstraße 37
johann.hofmann@leibnitz.at

- 16.) Gemeinderat Thomas Lambauer
8430 Leibnitz, Jaukstraße 4/1
thomas.lambauer@leibnitz.at
- 17.) Gemeinderat Thomas Halpfer
8430 Leibnitz, Grazer Straße 96/1
thomas.halpfer@leibnitz.at
- 18.) Gemeinderat Thomas Sammer
8430 Leibnitz, Richard Wagner-Weg 18a/10
thomas.sammer@leibnitz.at
- 19.) Gemeinderätin Angelika Chum
8430 Leibnitz, Goethe-Straße 30
angelika.chum@leibnitz.at
- 20.) Gemeinderätin Mirjam Glasgow
8430 Leibnitz, Augasse 31a/4
mirjam.glasgow@leibnitz.at
- 21.) Gemeinderat Gerald Hofer
8430 Leibnitz, Am Bachweg 7
gerald.hofer@leibnitz.at
- 22.) Gemeinderat Gerhard Krenn
8430 Leibnitz, Reichsstraße 45/1
gerhard.krenn@leibnitz.at
- 23.) Gemeinderat Maximilian Gröbner
8430 Leibnitz, Geidörfel 27/2
maximilian.groebner@leibnitz.at
- 24.) Gemeinderat Rudolf Hrubisek
8430 Leibnitz, Altenmarkterstraße 9/10
rudolf.hrubisek@leibnitz.at
- 25.) Gemeinderat Noah Morokutti
8430 Leibnitz, Am Kögel 38
noah.morokutti@leibnitz.at
- 26.) Gemeinderat Johann Krassnig
8430 Leibnitz, Josef Haydn-Weg 4
johann.krassnig@leibnitz.at
- 27.) Gemeinderätin Mag.a Anita Winkler
8430 Leibnitz, Goethe-Straße 18a/3
anita.winkler@leibnitz.at
- 28.) Gemeinderätin Manuela Kittler
8430 Leibnitz, Hausackerried 20
manuela.kittler@leibnitz.at
- 29.) Gemeinderat Ing. Roland Haas
8430 Leibnitz, Fettingner-Gasse 13
roland.haas@leibnitz.at
- 30.) Gemeinderat Mag. MBA Daniel Kos
8430 Leibnitz, Richard Wagner-Weg 14/5
daniel.kos@leibnitz.at
- 31.) Gemeinderat MSc Josef Adam
8430 Leibnitz, Maigasse 11
josef.adam@leibnitz.at

**Auszug aus der Verhandlungsschrift der „öffentlichen“
Sitzung des Gemeinderates der Stadtgemeinde Leibnitz vom
20.01.2021 :**

10.) Gemeinderats-, Stadtrats-, Prüfungsausschuss- und Fachausschusssitzungen 2021 bis 2025 – Zustimmungserklärung gemäß § 51 Absatz 3 Steiermärkische Gemeindeordnung 1967 i.d.g.F. zur Übermittlung der Sitzungseinladungen per E-Mail – Bestätigung der abgegebenen Erklärungen (BE BGM)

Der Vorsitzende, Herr Bürgermeister Leitenberger, erörtert und bezieht sich auf den Akteninhalt und verliest den Aktenvermerk der Stadtamtsdirektion vom 18.01.2021 und ersucht die Gemeinderätinnen und Gemeinderäte, ihre bereits abgegebene Zustimmung gemäß § 51 Absatz 3 Steiermärkische Gemeindeordnung 1967, in der geltenden Fassung, wonach die Verständigung zu Einberufungen von Gemeinderatssitzungen, aber auch Stadtratssitzungen, Prüfungsausschuss- und Fachausschusssitzungen in der Gemeinderatsfunktionsdauer 2021 bis 2025 jeweils per bekanntgegebener E-Mail-Adresse erfolgen darf, zu bestätigen.

Der Vorsitzende fragt sodann die Gemeinderatsmitglieder, ob es Änderungen bei den E-Mail-Adressen oder zu den abgegebenen Zustimmungen gibt? Wenn nicht, wird mit jeweiliger abgegebener Zustimmung aller anwesender Gemeinderatsmitglieder auf die Dauer dieser Gemeinderatsperiode die Einberufung zu den Sitzungen per E-Mail erfolgen.

Dieser Antrag wird vom Vorsitzenden zur Abstimmung gebracht.

Ergebnis :

Der Gemeinderat der Stadtgemeinde Leibnitz beschließt, die von allen Gemeinderätinnen und Gemeinderäten (31) und von Herrn Bürgermeister Helmut Leitenberger bereits abgegebenen Zustimmungserklärungen gemäß § 51 Absatz 3 der Steiermärkischen Gemeindeordnung 1967, in der geltenden Fassung, wonach die schriftlichen Verständigungen zu Einberufungen von Gemeinderatssitzungen, aber auch Stadtratssitzungen, Prüfungsausschuss- und Fachausschusssitzungen in der Gemeinderatsfunktionsdauer 2021 bis 2025 jeweils per bekanntgegebener E-Mail-Adresse erfolgen dürfen, zu bestätigen und zu genehmigen und liegen diese Zustimmungserklärungen in der Stadtamtsdirektion auf.

Diese Zustimmungen gelten auch für die Fälle der Einberufungen zu Sitzungen, die auf Grundlage eines Jahressitzungsplanes gemäß § 51 Absatz 2 Steiermärkische Gemeindeordnung 1967, in der geltenden Fassung, erfolgen und haben auf diese angegebenen E-Mail-Adressen die Entsendungen zu erfolgen.

Abstimmungsergebnis : Einstimmig

Vfg.: Stadtamtsdirektion zur Durchführung
Bürgermeisterabteilung zur Durchführung
Stadtentwicklung und Projektmanagement zur Durchführung
Bürgerservice zur Durchführung
Baurechtsabteilung/Umweltreferat zur Durchführung
Technische Abteilung/Verkehrsreferat zur Durchführung
Finanzverwaltung zur Durchführung
EDV-Abteilung zur Durchführung
EDV/Öffentlichkeitsarbeit – Herr Ing. Walter zur Durchführung
Personalbüro zur Durchführung

Leibnitz, am 18.03.2021

Für die Richtigkeit der Ausfertigung : Brigitte Mayer

Der Stadtamtsdirektor : Mag. Werner Obruly



**Auszug aus der Verhandlungsschrift der „öffentlichen“
Sitzung des Gemeinderates der Stadtgemeinde Leibnitz vom
17.11.2022 :**

2.) Jahressitzungsplan des Gemeinderates 2023 – Genehmigung (BE BGM)

Der Vorsitzende, Herr Bürgermeister Mag. Schumacher, erörtert bzw. bezieht sich auf den Akteninhalt und verliest den Aktenvermerk der Stadtamtsdirektion vom 02.11.2022 samt Antrag, der nach einer eingehenden Beratung vom Vorsitzenden zur Abstimmung gebracht wird.

Diese Termine samt Jahressitzungskalender 2023 liegen heute auch jeder Gemeinderätin und jedem Gemeinderat als Tischunterlage vor.

Ergebnis :

Der Gemeinderat der Stadtgemeinde Leibnitz beschließt, für die Sitzungen des Gemeinderates im Kalenderjahr 2023 nachstehenden Sitzungsplan gemäß § 51 Absatz 2 der Steiermärkischen Gemeindeordnung 1967, in der geltenden Fassung, zu genehmigen :

**Stadtgemeinde Leibnitz
Jahressitzungsplan des Gemeinderates 2023 :**

1/2023	Donnerstag	02.02.2023	18.00 Uhr
2/2023	Donnerstag	30.03.2023	18.00 Uhr
3/2023	Mittwoch	17.05.2023	18.00 Uhr
4/2023	Donnerstag	06.07.2023	18.00 Uhr
5/2023	Mittwoch	27.09.2023	18.00 Uhr
6/2023	Mittwoch	18.10.2023	18.00 Uhr
7/2023	Donnerstag	16.11.2023	18.00 Uhr
8/2023	Donnerstag	14.12.2023	18.00 Uhr

Weiters beschließt der Gemeinderat der Stadtgemeinde Leibnitz, für Gemeinderatsitzungen die vom Jahressitzungsplan abweichen bzw. für die in § 51 Absatz 3, 1. Satz, der Steiermärkischen Gemeindeordnung 1967, in der geltenden Fassung, aufgezählten Fälle, die Einberufung durch schriftliche Verständigung durchzuführen, die den Mitgliedern des Gemeinderates spätestens eine Woche vor dem Tag des Sitzungstermins zuzukommen hat. Die Verständigung erfolgt somit auf jede technisch mögliche Weise (insbesondere E-Mail), wenn das einzelne Gemeinderatsmitglied damit einverstanden ist. In solchen Fällen genügt die Sendebestätigung als nachweisliche Zustellung.

Vermerk :

Die entsprechenden Zustimmungserklärungen gemäß § 51 Absatz 2 und 3 der Steiermärkischen Gemeindeordnung 1967, in der geltenden Fassung, wurden bereits von allen Gemeinderätinnen und Gemeinderäten (31) zum Zeichen ihrer Zustimmung unterfertigt und wurde die jeweilige verbindliche E-Mail-Adresse dazu eingetragen und bekannt gegeben und liegen diese in der Stadtamtsdirektion auf. (Siehe auch Gemeinderatsbeschluss vom 20.01.2021 TOP 10.)).

Abstimmungsergebnis : Einstimmig

Weiters erklärt Herr Bürgermeister Mag. Schumacher, dass in Absprache mit den Obfrauen und Obmännern der Fachausschüsse geplant ist, die Fachausschusssitzungen im Jahr 2023 konzentriert jeweils in der 2. Woche vor der jeweiligen Gemeinderats-sitzung abzuhalten, wobei auch zwei Fachausschusssitzungen zeitlich gestaffelt an einem Tag möglich sind. Dazu liegt ein entsprechender Sitzungskalender, in dem die Fachausschusssitzungswochen mit einem blauen Kreuz gekennzeichnet sind, heute jedem Gemeinderatsmitglied als Tischunterlage vor.

Vfg.: Stadtamtsdirektion zur Durchführung
Abteilung Bürgermeister & Gesellschaften zur Kenntnis
Abteilung Bürgerservice zur Kenntnis
Abteilung Baurecht & Umwelt zur Kenntnis
Abteilung Technik & Verkehr zur Kenntnis
Abteilung Finanzen zur Kenntnis
Stabstelle IKT & Mediendesign zur Kenntnis
Stabstelle Personalverwaltung zur Kenntnis
Stabstelle Stadtentwicklung & Projektmanagement zur Kenntnis
(Termine per Outlook-Termine am 18.11.2022 allen MitarbeiterInnen +
Wirtschaftshof übermittelt + Kopie am 21.11.2022 allen Abteilungen übermittelt +
Homepage und Amtstafeln am 18.11.2022).

Leibnitz, am 18.11.2022

Für die Richtigkeit der Ausfertigung : Brigitte Mayer

Der Stadtamtsdirektor : Mag. Werner Obruly

**Auszug aus der Verhandlungsschrift der
„öffentlichen“ Sitzung des Gemeinderates
der Stadtgemeinde Leibnitz vom 24. September 2024**

2.) Jahressitzungsplan des Gemeinderates 2024 - Änderung - Genehmigung (BE Mag. Michael Schumacher)

Der Vorsitzende, Herr Bürgermeister Mag. Schumacher, erörtert und bezieht sich auf den Akteninhalt und verliest den Amtsvortrag der Stadtamtsdirektion vom 13.09.2024 samt Beschlussantrag, der nach einer kurzen Beratung vom Vorsitzenden zur Abstimmung gebracht wird.

Ergebnis:

Der Gemeinderat der Stadtgemeinde Leibnitz beschließt, in Abänderung des Gemeinderatsbeschlusses vom 16. November 2023 TOP 2.), den Jahressitzungsplan des Gemeinderates der Stadtgemeinde Leibnitz für das Jahr 2024 abzuändern und die Sitzung am 15.10.2024, 18:00 Uhr, abzubauen. Die übrigen Termine gemäß Jahressitzungsplan des Gemeinderates 2024 bleiben unverändert aufrecht.


**Stadtgemeinde Leibnitz
Jahressitzungsplan des Gemeinderates 2024 :**

GR 01/2024	Dienstag	06.02.2024	18.00 Uhr
GR 02/2024	Dienstag	26.03.2024	18.00 Uhr
GR 03/2024	Dienstag	14.05.2024	18.00 Uhr
GR 04/2024	Montag	01.07.2024	18.00 Uhr
GR 05/2024	Dienstag	24.09.2024	18.00 Uhr
GR 06/2024	Dienstag	19.11.2024	18.00 Uhr
GR 07/2024	Dienstag	17.12.2024	18.00 Uhr

Abstimmungsergebnis: Einstimmig beschlossen

Vfg.: Stadtamtsdirektion zur Durchführung

Leibnitz, am 21.10.2024

Für die Richtigkeit der Ausfertigung: Melissa Paschek 

Der Stadtamtsdirektor: Mag. Werner Obruly 

Paschek Melissa

Von: Paschek Melissa
Gesendet: Montag, 9. Dezember 2024 15:17
An: BGM; Mag. Sams Helga; Ing. Hamböck Berndt; Pauli Alfred; Mag. (FH) Leitgeb Michael, MA; Hofer Bernd; Lesky Walter Johann; Zach Gabriele; Kriegl-Lösch Herta; Kouba Sarah; Haun Hubert; Riedl Vitus; Kniewallner René; Mag. Piskar-Kerschler Dietmar; Hofmann Johann; Lambauer Thomas; Halpfer Thomas; Sammer Thomas; Chum Angelika; Glasgow Mirjam; Hofer Gerald; Krenn Gerhard; Gröbner Maximilian; Hrubisek Rudolf; Morokutti Noah; Krassnig Johann; Kittler Manuela; Ing. Haas Roland; Mag. Kos Daniel, MBA; Adam Josef, MSc; 'anita.winkler@leibnitz.at'
Betreff: GR 2024-07 – 17.12.2024 – Einladung zur Gemeinderatssitzung am 17.12.2024 um 18.00 Uhr samt Tagesordnung – GR 07/2024 – PERSÖNLICH UND VERTRAULICH
Anlagen: GR-2024.12.17-Ö-Einladung-GRE.pdf; GR-2024.12.17-NÖV-Einladung-GRE.pdf

Priorität: Hoch

Verlauf:	Empfänger	Übermittlung	Gelesen
	BGM	Übermittelt: 09.12.2024 15:17	Gelesen: 09.12.2024 15:50
	Mag. Sams Helga	Übermittelt: 09.12.2024 15:17	
	Ing. Hamböck Berndt	Übermittelt: 09.12.2024 15:17	
	Pauli Alfred	Übermittelt: 09.12.2024 15:17	Gelesen: 09.12.2024 15:18
	Mag. (FH) Leitgeb Michael, MA	Übermittelt: 09.12.2024 15:17	
	Hofer Bernd	Übermittelt: 09.12.2024 15:17	Gelesen: 09.12.2024 15:23
	Lesky Walter Johann	Übermittelt: 09.12.2024 15:17	
	Zach Gabriele	Übermittelt: 09.12.2024 15:17	
	Kriegl-Lösch Herta	Übermittelt: 09.12.2024 15:17	Gelesen: 09.12.2024 18:58
	Kouba Sarah	Übermittelt: 09.12.2024 15:17	
	Haun Hubert	Übermittelt: 09.12.2024 15:17	
	Riedl Vitus	Übermittelt: 09.12.2024 15:17	
	Kniewallner René	Übermittelt: 09.12.2024 15:17	Gelesen: 09.12.2024 15:18
	Mag. Piskar-Kerschler Dietmar	Übermittelt: 09.12.2024 15:17	
	Hofmann Johann	Übermittelt: 09.12.2024 15:17	
	Lambauer Thomas	Übermittelt: 09.12.2024 15:17	

Empfänger	Übermittlung	Gelesen
Halpfer Thomas	Übermittelt: 09.12.2024 15:17	Gelesen: 10.12.2024 15:26
Sammer Thomas	Übermittelt: 09.12.2024 15:17	
Chum Angelika	Übermittelt: 09.12.2024 15:17	Gelesen: 09.12.2024 15:41
Glasgow Mirjam	Übermittelt: 09.12.2024 15:17	Gelesen: 10.12.2024 09:01
Hofer Gerald	Übermittelt: 09.12.2024 15:17	
Krenn Gerhard	Übermittelt: 09.12.2024 15:17	
Gröbner Maximilian	Übermittelt: 09.12.2024 15:17	
Hrubisek Rudolf	Übermittelt: 09.12.2024 15:17	
Morokutti Noah	Übermittelt: 09.12.2024 15:17	
Krassnig Johann	Übermittelt: 09.12.2024 15:17	Gelesen: 09.12.2024 23:14
Kittler Manuela	Übermittelt: 09.12.2024 15:17	Gelesen: 16.12.2024 10:09
Ing. Haas Roland	Übermittelt: 09.12.2024 15:17	
Mag. Kos Daniel, MBA	Übermittelt: 09.12.2024 15:17	Gelesen: 12.12.2024 21:59
Adam Josef, MSc	Übermittelt: 09.12.2024 15:17	
'anita.winkler@leibnitz.at'	Übermittelt: 09.12.2024 15:17	

PERSÖNLICH UND VERTRAULICH – nur für Mitglieder des Gemeinderates der Stadtgemeinde Leibnitz!

Sehr geehrte Damen und Herren des Gemeinderates!

In der Anlage übermittle ich Ihnen gemäß Jahressitzungsplan 2024 die Einladungen zur „öffentlichen“ und „nicht öffentlichen und vertraulichen“ Gemeinderatssitzung am **Dienstag, dem 17. Dezember 2024 um 18.00 Uhr** samt Tagesordnungen.

Diese Gemeinderatssitzung findet wieder im KULTURZENTRUM LEIBNITZ, Kaspar-Harb-Gasse 4, 8430 Leibnitz, statt.

Gemäß Gemeinderatsbeschluss vom 20.01.2021 und der damit verbundenen Anwendung des § 34 Absatz 1a der Steiermärkischen Gemeindeordnung 1967 erfolgt anstelle der Einsicht in die Akten der Gegenstände der Tagesordnung im Gemeindeamt bis zum Tag vor

der Gemeinderatssitzung, die Einsicht elektronisch (elektronische Akteneinsicht). Zu diesem Zweck werden die Akten – wie gesetzlich vorgesehen – mit ausschließlicher und bis zum Ablauf des Tages vor der Gemeinderatssitzung befristeter Leseberechtigung elektronisch verteilt und zugänglich gemacht. Mit dieser Einladung ergeht nunmehr gleichzeitig die Verständigung, dass die elektronische Einsicht (Programm Session-Sitzungsmanagement Gremieninfoportal (GI)) ab heute, Montag 09.12.2024, 15.00 Uhr ermöglicht wird – dies bis Montag 16.12.2024 24.00 Uhr.

Falls Aktualisierungen, Änderungen, etc., erfolgen, werden diese selbstverständlich sofort in das SessionNet Gremieninfoportal gestellt.

ACHTUNG : Alle Unterlagen der öffentlichen Gemeinderatssitzung die allenfalls personenbezogene Daten, Steuergeheimnisse, etc., enthalten, sind ebenfalls VERTRAULICH zu behandeln!!!

BITTE UM BEACHTUNG:

Die Sitzung des Fachausschusses für Finanzen, Wirtschaft und Beteiligungen fand am 05.12.2024 statt. Die Auszüge werden derzeit von der Verwaltung erstellt, sobald diese fertiggestellt und im Gremieninfoportal zur Einsicht aufliegen, erfolgt eine Verständigung.

Es wird ausdrücklich auf die Einhaltung der gesetzlichen Bestimmungen der Steiermärkischen Gemeindeordnung 1967 verwiesen, wonach die befristete Leseberechtigung am Tag vor der Gemeinderatssitzung endet und alle elektronisch bereitgestellten **Aktenteile bzw. Beschlussgrundlagen nicht ausgedruckt, abgespeichert oder elektronisch weitergeleitet werden dürfen** (§ 34 Absatz 1a GemO).

Bitte beachten Sie auch, dass die Beschlussgrundlagen für den **nicht öffentlichen Teil der Sitzung vertraulich** sind (§ 59 Absatz 3 GemO).

Auf die Bestimmungen der Amtsverschwiegenheit gemäß § 33 Absatz 4 GemO wird hingewiesen.

Ebenso wird auf den § 101 c Absatz 4 Zif. 1 GemO hingewiesen (Verwaltungsstrafen wie folgt: **Geldstrafe bis zu € 1.500,--** ... wenn bei der elektronischen Einsichtnahme in die Akten oder Aktenteile diese ausgedruckt, abgespeichert oder weitergeleitet werden oder Akten oder Aktenteile über den Zweck der Vorbereitung und persönlichen Information hinaus verwendet werden).

Freundliche Grüße

Im Auftrag des Bürgermeisters Herrn Mag. Michael Schumacher:

Der Stadtamtsdirektor:

Mag. Werner Obruly

i.A. Melissa Paschek

Stadtgemeinde Leibnitz | Stadtamtsdirektion

A-8430 Leibnitz | Hauptplatz 24

Tel.: +43 3452 824 23 - 190 | Fax: +43 3452 84 811

E-Mail: melissa.paschek@leibnitz.at

Web: <https://www.leibnitz.at/>

Paschek Melissa

Von: Microsoft Outlook
An: Adam Josef, MSc; Kriegl-Lösch Herta; Sammer Thomas; Zach Gabriele; Kouba Sarah; Haun Hubert; Krenn Gerhard; Pauli Alfred; Ing. Hamböck Berndt; Morokutti Noah; Krassnig Johann; Kittler Manuela; Kniewallner René; Hofmann Johann; Riedl Vitus
Gesendet: Montag, 9. Dezember 2024 15:17
Betreff: Zugestellt: GR 2024-07 – 17.12.2024 – Einladung zur Gemeinderatssitzung am 17.12.2024 um 18.00 Uhr samt Tagesordnung – GR 07/2024 – PERSÖNLICH UND VERTRAULICH

Ihre Nachricht wurde an die folgenden Empfänger zugestellt:

[Adam Josef, MSc \(josef.adam@leibnitz.at\)](mailto:josef.adam@leibnitz.at)

[Kriegl-Lösch Herta \(herta.kriegl-loesch@leibnitz.at\)](mailto:herta.kriegl-loesch@leibnitz.at)

[Sammer Thomas \(thomas.sammer@leibnitz.at\)](mailto:thomas.sammer@leibnitz.at)

[Zach Gabriele \(gabriele.zach@leibnitz.at\)](mailto:gabriele.zach@leibnitz.at)

[Kouba Sarah \(sarah.kouba@leibnitz.at\)](mailto:sarah.kouba@leibnitz.at)

[Haun Hubert \(hubert.haun@leibnitz.at\)](mailto:hubert.haun@leibnitz.at)

[Krenn Gerhard \(gerhard.krenn@leibnitz.at\)](mailto:gerhard.krenn@leibnitz.at)

[Pauli Alfred \(alfred.pauli@leibnitz.at\)](mailto:alfred.pauli@leibnitz.at)

[Ing. Hamböck Berndt \(berndt.hamboeck@leibnitz.at\)](mailto:berndt.hamboeck@leibnitz.at)

[Morokutti Noah \(noah.morokutti@leibnitz.at\)](mailto:noah.morokutti@leibnitz.at)

[Krassnig Johann \(johann.krassnig@leibnitz.at\)](mailto:johann.krassnig@leibnitz.at)

[Kittler Manuela \(manuela.kittler@leibnitz.at\)](mailto:manuela.kittler@leibnitz.at)

[Kniewallner René \(rene.kniewallner@leibnitz.at\)](mailto:rene.kniewallner@leibnitz.at)

[Hofmann Johann \(johann.hofmann@leibnitz.at\)](mailto:johann.hofmann@leibnitz.at)

[Riedl Vitus \(vitus.riedl@leibnitz.at\)](mailto:vitus.riedl@leibnitz.at)

Betreff: GR 2024-07 – 17.12.2024 – Einladung zur Gemeinderatssitzung am 17.12.2024 um 18.00 Uhr samt Tagesordnung – GR 07/2024 – PERSÖNLICH UND VERTRAULICH

Paschek Melissa

Von: Microsoft Outlook
An: BGM; Mag. Kos Daniel, MBA; Hrubisek Rudolf; Gröbner Maximilian; Hofer Gerald; Glasgow Mirjam; Chum Angelika; Halpfer Thomas; Mag. Piskar-Kerschler Dietmar; Lambauer Thomas; Hofer Bernd; Mag. Sams Helga; Lesky Walter Johann; 'anita.winkler@leibnitz.at'
Gesendet: Montag, 9. Dezember 2024 15:17
Betreff: Zugestellt: GR 2024-07 – 17.12.2024 – Einladung zur Gemeinderatssitzung am 17.12.2024 um 18.00 Uhr samt Tagesordnung – GR 07/2024 – PERSÖNLICH UND VERTRAULICH

Ihre Nachricht wurde an die folgenden Empfänger zugestellt:

[BGM \(bgm@leibnitz.at\)](mailto:bgm@leibnitz.at)

[Mag. Kos Daniel, MBA \(daniel.kos@leibnitz.at\)](mailto:daniel.kos@leibnitz.at)

[Hrubisek Rudolf \(rudolf.hrubisek@leibnitz.at\)](mailto:rudolf.hrubisek@leibnitz.at)

[Gröbner Maximilian \(maximilian.groebner@leibnitz.at\)](mailto:maximilian.groebner@leibnitz.at)

[Hofer Gerald \(gerald.hofer@leibnitz.at\)](mailto:gerald.hofer@leibnitz.at)

[Glasgow Mirjam \(mirjam.glasgow@leibnitz.at\)](mailto:mirjam.glasgow@leibnitz.at)

[Chum Angelika \(angelika.chum@leibnitz.at\)](mailto:angelika.chum@leibnitz.at)

[Halpfer Thomas \(thomas.halpfer@leibnitz.at\)](mailto:thomas.halpfer@leibnitz.at)

[Mag. Piskar-Kerschler Dietmar \(dietmar.piskar-kerschler@leibnitz.at\)](mailto:dietmar.piskar-kerschler@leibnitz.at)

[Lambauer Thomas \(thomas.lambauer@leibnitz.at\)](mailto:thomas.lambauer@leibnitz.at)

[Hofer Bernd \(bernd.hofer@leibnitz.at\)](mailto:bernd.hofer@leibnitz.at)

[Mag. Sams Helga \(helga.sams@leibnitz.at\)](mailto:helga.sams@leibnitz.at)

[Lesky Walter Johann \(walter.lesky@leibnitz.at\)](mailto:walter.lesky@leibnitz.at)

['anita.winkler@leibnitz.at' \(anita.winkler@leibnitz.at\)](mailto:anita.winkler@leibnitz.at)

Betreff: GR 2024-07 – 17.12.2024 – Einladung zur Gemeinderatssitzung am 17.12.2024 um 18.00 Uhr samt Tagesordnung – GR 07/2024 – PERSÖNLICH UND VERTRAULICH

Paschek Melissa

Von: Microsoft Outlook
An: Mag. (FH) Leitgeb Michael, MA
Gesendet: Montag, 9. Dezember 2024 15:17
Betreff: Mittels Relay umgeleitet: GR 2024-07 – 17.12.2024 – Einladung zur Gemeinderatssitzung am 17.12.2024 um 18.00 Uhr samt Tagesordnung – GR 07/2024 – PERSÖNLICH UND VERTRAULICH

Die Zustellung an diese Empfänger oder Gruppen ist abgeschlossen. Vom Zielsystem wurde keine Zustellungsbenachrichtigung gesendet:

Mag. (FH) Leitgeb Michael, MA (michael.leitgeb@leibnitz.at)

Betreff: GR 2024-07 – 17.12.2024 – Einladung zur Gemeinderatssitzung am 17.12.2024 um 18.00 Uhr samt Tagesordnung – GR 07/2024 – PERSÖNLICH UND VERTRAULICH

Paschek Melissa

Von: Microsoft Outlook
An: Ing. Haas Roland
Gesendet: Montag, 9. Dezember 2024 15:17
Betreff: Mittels Relay umgeleitet: GR 2024-07 – 17.12.2024 – Einladung zur Gemeinderatssitzung am 17.12.2024 um 18.00 Uhr samt Tagesordnung – GR 07/2024 – PERSÖNLICH UND VERTRAULICH

Die Zustellung an diese Empfänger oder Gruppen ist abgeschlossen. Vom Zielsystem wurde keine Zustellungsbenachrichtigung gesendet:

[Ing. Haas Roland \(roland.haas@leibnitz.at\)](mailto:roland.haas@leibnitz.at)

Betreff: GR 2024-07 – 17.12.2024 – Einladung zur Gemeinderatssitzung am 17.12.2024 um 18.00 Uhr samt Tagesordnung – GR 07/2024 – PERSÖNLICH UND VERTRAULICH

**Auszug aus der Verhandlungsschrift der
„öffentlichen“ Sitzung des Gemeinderates
der Stadtgemeinde Leibnitz vom 17. Dezember 2024**

*** Begrüßung und Feststellung der Beschlussfähigkeit**

Der Vorsitzende, Herr Bürgermeister Mag. Schumacher, begrüßt die erschienenen Gemeinderätinnen und Gemeinderäte, stellt die Beschlussfähigkeit fest und eröffnet die öffentliche Gemeinderatssitzung.

Herr Bürgermeister Mag. Schumacher entschuldigt Herrn Gemeinderat Noah Morokutti, Herrn 2. Vizebürgermeister Ing. Berndt Hamböck sowie Herrn Gemeinderat Gerald Hofer für die heutige öffentliche Gemeinderatssitzung. Frau Gemeinderätin Mirjam Glasgow wird etwas später zur Sitzung kommen.

Es sind somit zu Beginn der öffentlichen Gemeinderatssitzung 27 Gemeinderätinnen und Gemeinderäte anwesend.

Anmerkung:

Nach Erscheinen von Frau Gemeinderätin Mirjam Glasgow sind ab * Abgesetzte Tagesordnungspunkte insgesamt 28 Gemeinderatsmitglieder anwesend.

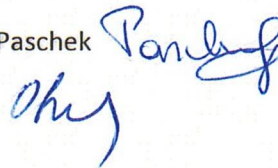
Weiters begrüßt Herr Bürgermeister Mag. Schumacher die Zuhörerinnen und Zuhörer.

Vfg.: Stadtamtsdirektion zur Durchführung

Leibnitz, am 18.12.2024

Für die Richtigkeit der Ausfertigung: Melissa Paschek

Der Stadtamtsdirektor: Mag. Werner Obruly



**Auszug aus der Verhandlungsschrift der
„öffentlichen“ Sitzung des Gemeinderates
der Stadtgemeinde Leibnitz vom 17. Dezember 2024**

**9.) Voranschlag 2025 - Beschlussfassung gemäß § 76 Absatz 2 Steiermärkische
Gemeindeordnung 1967 - Genehmigung (BE Alfred Pauli)**

Der Voranschlag 2025 wurde entsprechend den Bestimmungen der Steiermärkischen Gemeindeordnung 1967, in der geltenden Fassung, fristgerecht kundgemacht und es sind keine schriftlichen Einwendungen erhoben worden.

Der Voranschlagsentwurf 2025 wurde vom Fachausschuss für Finanzen, Wirtschaft und Beteiligungen am 05.12.2024 dem Gemeinderat empfohlen.

Herr Finanzreferent Pauli berichtet wie folgt:

„Die Erstellung des Voranschlages 2025 gestaltete sich aufgrund der immer weiter auseinanderklaffenden Schere zwischen Einnahmen und Pflichtausgaben besonders herausfordernd.

Laut Prognose des IHS (Institut für Höhere Studien) und WIFO bleibt die finanzielle Situation der Gemeinden weiter angespannt und könnte sich im Jahr 2025 noch zuspitzen (weitere Firmenpleiten-wirkt sich auf die EA negativ aus).

Die Prognose des BMF zeigt für das Jahr 2025 eine geringfügige Zunahme der Ertragsanteile um 0,39 %. Dem gegenüber sind lt. Richtlinie der Gemeindeaufsicht des Landes (29.11.2024) die Sozial- und Pflegeleistungsumlage um 57 % zu erhöhen!

Das heißt in Euro von 4.217.154,96 € 2024 auf 6.618.654,- 2025, das ergibt ein Plus von € 2.401,500,--und bei der Schulassistenz ein Plus von € 172.400,-!

Weitere Erhöhungen ergeben sich beim Personalaufwand, Zinsen, Sachaufwand (Büroausstattung, Energie, Leasing, Instandhaltungskosten usw.).

Investitionen 2025 werden nur durchgeführt, sofern sie den Kernaufgaben der Gemeinde zuzuordnen sind. Alle anderen Vorhaben und Projekte wurden zeitlich verschoben.

Investitionsvolumen € 1.330.500,- !

Die Finanzierung erfolgt durch Bedarfszuweisungen, Mittel aus dem KIP 2023 und Innere Darlehen.

Bankdarlehen werden nicht in Anspruch genommen!

Somit ergibt sich im Ergebnishaushalt bei einem Budgetvolumen von rund € 40 Mio. nach Entnahme und Zuweisung von Haushaltsrücklagen ein Nettoergebnis von Minus € 3.786.500,-. Im Finanzierungshaushalt mit einem Budgetvolumen von rund € 39 Mio. ergibt sich nach Investitionen und Finanzierungstätigkeit ein Minus von € 1.462.500,-.

Sehr wichtig ist mir zu erwähnen, dass die gewohnten sozialen Leistungen auch 2025 noch abgesichert sind.

Auch die Subventionen und Förderungen für die Wirtschaft und Vereine sind im Rahmen der budgetären Möglichkeiten 2025 noch gesichert.

Weiters ist hervorzuheben, dass es zu keinen Erhöhungen von Gemeindegebühren kommen wird!“

Herr Gemeinderat Krassnig erklärt seitens der GRÜNEN-Fraktion Leibnitz wie folgt:

„Da im Voranschlag 2025 und auch im mittelfristigen Finanzplan 2025-2029 weiterhin für die Umsetzungsmaßnahmen des Gesamtverkehrskonzepts, für die Umsetzung des Radverkehrskonzepts, für Grünraumgestaltung zu geringe Mittel und für ein Parkleitsystem, für eine Fußgängerzone am westlichen Hauptplatz, für den Ausbau des öffentlichen Verkehrs wie z. B. einem Stadtbus, für ein Naherholungsgebiet nördlich des Wasserwerks keine Mittel vorgesehen sind stimmt die GRÜNE-Fraktion Leibnitz dem Voranschlag 2025 und dem mittelfristigen Finanzplan nicht zu.“

Frau Gemeinderätin Kittler erklärt seitens der BFL-Fraktion Leibnitz, dass die BFL-Fraktion Leibnitz dem Voranschlag 2025 keine Zustimmung erteilen wird und zwar mit folgender Begründung:

„Bei der Planung wurde der Fokus nicht auf die tatsächlich dringenden Bedürfnisse und Notwendigkeiten gerichtet, die für eine sorgsame Verwaltung Leibnitz erforderlich sind. Der Voranschlag für 2025 unterliegt wieder den eigenen parteipolitischen Überlegungen des Budgetlegers, des Bürgermeister. Es fehlt an einer vollständigen und betriebswirtschaftlichen Planung.

Ein Budgetplan ist so gut wie sein Planer. Werden im Jahresbudget Zahlen vernachlässigt, kann von einer guten „Geldeinteilung“ keine Rede sein. Die unzureichende Planung wurde auch schon in den vergangenen Jahren z.B. durch die über alle Maße ausgereizte Inanspruchnahme von „Inneren Darlehen“ bewiesen. Ein Ausborgen von Geld für zweckfremde Ausgaben und eine Rückführung in erst 3 bis 8 Jahren oder länger. Diese jahrelange Art von Haushaltsführung bringt uns mittlerweile in eine finanzielle Schieflage. Diese Fehlplanungen haben auch z.B. zur Folge, dass nun die Leibnitzer zur Kasse gebeten werden, mit z.B. der neuen Vorschreibung der Leerstandsabgabe.

Da dieses Budget folglich einer Sanierung zugeführt werden muss, stimmen wir dem Voranschlag 2025 nicht zu. Wir empfehlen daher eine Überarbeitung und Neuplanung.“

Herr Gemeinderat Mag. Kos MBA erklärt seitens der FPÖ-Fraktion Leibnitz wie folgt:

„Zunächst möchte ich meinen herzlichen Dank an unsere Finanzverwaltung aussprechen, insbesondere an Herrn Koroschetz und Frau Heiling, die auch in diesem Jahr wieder für Transparenz und eine sorgfältige Erstellung des Budgets gesorgt haben. Mittlerweile umfasst der Voranschlag über 621 Seiten und ist dennoch übersichtlich und transparent gestaltet.

Dass das Budgetjahr 2025 herausfordernd sein würde, war uns bekannt. Aber dass die SPÖ-Verantwortlichen derart versagt haben, ist desaströs. Ein Budgetdefizit von -3,8 Millionen Euro sowie ein Abgang von -1.462.500 Euro sprechen eine klare Sprache. Mit einem zusätzlichen Schuldenstand von über 18 Millionen Euro zeigt sich einmal mehr, dass die SPÖ nicht wirtschaften kann.

Anstatt gegenzusteuern und beispielsweise Arbeitsplätze zu schaffen, um Erträge aus der Wirtschaft zu generieren, wird die Kommunalsteuer lediglich um 3,5 % angehoben. Es fehlen konkrete Projekte zur Ansiedlung neuer Betriebe. Aber mit einem Förderansatz von lediglich 50.000 Euro lassen sich keine großen Anreize schaffen.

Die Ausgaben für Sozialhilfe steigen vom Jahr 2024 mit 2,4 Millionen Euro im Jahr 2025 um weitere 1,768 Millionen Euro. Das ist das Ergebnis jahrelanger Fehlpolitik, unter anderem der SPÖ im Land, die uns nun auf den Kopf fällt.

Laut Statistik Austria (2023) sind nur 48,6 % der Bezieher österreichische Staatsangehörige. Daher ist der Schritt, den die neuen Verantwortlichen in der Steiermark gehen – nämlich die Einführung einer Bezahlkarte für Asylwerber – der richtige! Diese Karte ermöglicht Sachleistungen, schließt Wettgeschäfte aus und verhindert den Zugang zum Onlinehandel. So wird zukünftig die Belastung der Gemeinden wieder etwas geringer werden.

Die neue Musikschule und die Volksschule Kaindorf sind zweifelsohne wichtige Projekte und stehen außer Frage. Jedoch sind sie zu Prestigeprojekten der Bürgermeister verkommen. Die erheblichen Kostenüberschreitungen, die auf fehlendes wirtschaftliches Know-how zurückzuführen sind, haben die Leibnitzerinnen und Leibnitzer Millionen gekostet. Hier wurde nicht gekleckert, sondern geklotzt! Jetzt müssen wir die Rechnungen bezahlen und wissen nicht wie!

Nur so nebenbei angemerkt, wo nicht gespart wird: Die Förderung der SPÖ-Senioren mit 1.500 Euro und der ÖVP-Senioren mit 2.300 Euro wirft Fragen auf. Eine genauere Prüfung ist notwendig, um sicherzustellen, dass diese Mittel nicht parteipolitisch eingesetzt werden. Gerade im Vorfeld einer Gemeinderatswahl ist die Versuchung groß. Aber warum werden politische Vorfeldorganisationen durch die Gemeinde gefördert?

Vor der Landtagswahl wurde noch groß mit „Leibnitz dankt dir, Anton“ von Bürgermeister Schumacher plakatiert. Doch ein paar Tage später zeigt sich im Budget 2025, dass Toni offensichtlich nicht Wort gehalten hat: Die Ertragsanteile wurden reduziert, und somit fehlen 456.900 Euro. Das ist ein weiterer Beweis dafür, wie wichtig eine gute Verbindung zur Landesregierung ist. Der neue Landeshauptmann Mario Kunasek bringt diesen fehlenden Handschlag mit. So können in Zukunft Versprechungen eingehalten werden, und billiger Populismus geht nicht mehr zulasten der Bürgerinnen und Bürger von Leibnitz.

Zurück zum Voranschlag 2025: Leibnitz hat unter der SPÖ-Verwaltung in den letzten Jahren den wirtschaftlichen Anschluss verloren – mit spürbaren Folgen. Jetzt braucht es dringend Anreize für die Ansiedlung neuer Betriebe und die Schaffung von Arbeitsplätzen. Auch die Belebung der Innenstadt, der Ausbau des öffentlichen Nahverkehrs sowie zusätzliche Parkmöglichkeiten sind von entscheidender Bedeutung. Ebenso fehlen Projekte zur Schaffung von leistbaren Gemeindewohnungen, um den Wohnraum wieder erschwinglich zu machen – um nur ein paar Beispiele zu nennen.

Aus diesen Gründen sehen wir uns gezwungen, dem Budget 2025 nicht zuzustimmen.

Wir stehen jedoch bereit, um unsere Gemeinde langfristig zu stabilisieren, die richtigen Themen anzugehen und eine positive Entwicklung zu gewährleisten.

Herr Gemeinderat Krenn erklärt seitens der ÖVP-Fraktion Leibnitz, dass der Voranschlag 2025 einen Schuldenanstieg zeigt, steigende Kosten vorliegen und dafür keine Lösungen angegeben sind, steigende Personalkosten und erhöhte Transferleistungen im Sozialbereich vorzufinden sind. Insgesamt fehlt es an Prioritäten und Steuerung. Für die Zukunft ist für die Stadtgemeinde Leibnitz unbedingt eine Effizienzsteigerung und eine Schuldenbremse notwendig. Es sollten auch nur mehr notwendige Investitionen vorgenommen werden und alternative Finanzierungen mitüberlegt werden. Aus Sicht der ÖVP zeigt auch der mittelfristige Finanzplan strukturelle Defizite. Die ÖVP-Fraktion wird aufgrund der genannten Argumente daher dem Voranschlag 2025 nicht zustimmen.

Herr Finanzreferent Pauli erwidert kurz, dass im mittelfristigen Finanzplan Bedarfszuweisungen formell nicht aufgenommen werden dürfen und dafür fiktive Darlehen vorerst angesetzt sind. Es wird aber wieder Bedarfszuweisungen geben und wenn diese schriftlich zugesagt worden sind auch im Budget aufgenommen werden. Damit wird sich auch der Mittelfristige Haushaltsplan wieder ändern.

Der Vorsitzende, Herr Bürgermeister Mag. Schumacher, ersucht nunmehr Herrn Finanzreferent Pauli um Präsentation des Voranschlages 2024.

Vfg.: Abteilung Finanzen zur Durchführung

Leibnitz, am 20.01.2025

Für die Richtigkeit der Ausfertigung: Melissa Paschek

Der Stadtamtsdirektor: Mag. Werner Obruly

**Auszug aus der Verhandlungsschrift der
„öffentlichen“ Sitzung des Gemeinderates
der Stadtgemeinde Leibnitz vom 17. Dezember 2024**

9.1.) Voranschlag 2025 - Beschlussfassung gemäß § 76 Absatz 2 Steiermärkische Gemeindeordnung 1967 - Ergebnisvoranschlag Alfred Pauli

Der Vorsitzende, Herr Bürgermeister Mag. Schumacher, erteilt Herrn Finanzreferent Pauli das Wort und erörtert bzw. bezieht sich dieser auf den Akteninhalt und verliest den Auszug aus der Verhandlungsschrift der Sitzung des Fachausschusses für Finanzen, Wirtschaft und Beteiligungen der Stadtgemeinde Leibnitz vom 05.12.2024 samt Empfehlung, die nach einer kurzen Beratung vom Vorsitzenden zur Abstimmung gebracht wird.

Ergebnis:

Der Gemeinderat der Stadtgemeinde Leibnitz beschließt, den Voranschlag für den

Ergebnishaushalt 2025

wie folgt festzusetzen:

Der Ergebnishaushalt 2024 wird wie folgt abgebildet:

Gruppe 0 Vertretungskörper und allgemeine Verwaltung

Summe Erträge	EUR	669.200,00
Summe Aufwendungen	EUR	-6.359.700,00
Summe Haushaltsrücklagen	EUR	5.200,00
ergibt Nettoergebnis	EUR	-5.685.300,00

Gruppe 1 Öffentliche Ordnung und Sicherheit
--

Summe Erträge	EUR	86.300,00
Summe Aufwendungen	EUR	-590.700,00
Summe Haushaltsrücklagen	EUR	285.200,00
ergibt Nettoergebnis	EUR	-219.200,00

Gruppe 2 Unterricht, Erziehung, Sport und Wissenschaft

Summe Erträge	EUR	4.663.200,00
Summe Aufwendungen	EUR	-9.947.800,00
Summe Haushaltsrücklagen	EUR	-545.500,00
ergibt Nettoergebnis	EUR	-5.830.100,00

Gruppe 3 Kunst, Kultur und Kultus

Summe Erträge	EUR	1.225.000,00
Summe Aufwendungen	EUR	-2.282.100,00
<u>Summe Haushaltsrücklagen</u>	EUR	<u>9.200,00</u>
ergibt Nettoergebnis	EUR	-1.047.900,00

Gruppe 4 Soziale Wohlfahrt und Wohnbauförderung

Summe Erträge	EUR	1.566.800,00
Summe Aufwendungen	EUR	-8.355.600,00
<u>Summe Haushaltsrücklagen</u>	EUR	<u>-10.000,00</u>
ergibt Nettoergebnis	EUR	-6.798.800,00

Gruppe 5 Gesundheit

Summe Erträge	EUR	125.400,00
Summe Aufwendungen	EUR	-289.900,00
<u>Summe Haushaltsrücklagen</u>	EUR	<u>0,00</u>
ergibt Nettoergebnis	EUR	-164.500,00

Gruppe 6 Straßen- und Wasserbau, Verkehr

Summe Erträge	EUR	605.100,00
Summe Aufwendungen	EUR	-1.893.900,00
<u>Summe Haushaltsrücklagen</u>	EUR	<u>182.700,00</u>
ergibt Nettoergebnis	EUR	-1.106.100,00

Gruppe 7 Wirtschaftsförderung

Summe Erträge	EUR	77.800,00
Summe Aufwendungen	EUR	-345.000,00
<u>Summe Haushaltsrücklagen</u>	EUR	<u>0,00</u>
ergibt Nettoergebnis	EUR	-267.200,00

Gruppe 8 Dienstleistungen

Summe Erträge	EUR	7.149.400,00
Summe Aufwendungen	EUR	-9.849.700,00
<u>Summe Haushaltsrücklagen</u>	EUR	<u>-610.000,00</u>
ergibt Nettoergebnis	EUR	-3.310.300,00

Gruppe 9 Finanzwirtschaft

Summe Erträge	EUR	23.822.300,00
Summe Aufwendungen	EUR	-3.285.900,00
<u>Summe Haushaltsrücklagen</u>	EUR	<u>106.500,00</u>
Summe Haushaltsrücklagen	EUR	20.642.900,00

Die Summen und Salden des Ergebnisvoranschlages ergeben im Haushaltsjahr 2025 folgendes Bild:

MVAG Ebene	MVAG Code	Mittelverwendungs- und aufbringungsgruppen (1.Ebene)	-	VA 2025	NVA 2024	RA 2023
SU	21	Summe Erträge		39.990.500,00	41.380.100,00	42.330.413,88
SU	22	Summe Aufwendungen		43.200.300,00	43.005.000,00	42.892.132,59
SA0	SA0	Saldo (0) Nettoergebnis (21-22)		-3.209.800,00	-1.624.900,00	-561.718,71
SU	23	Summe Haushaltsrücklagen		-576.700,00	72.200,00	316.882,98
SA00	SA00	Nettoergebnis nach Zuweisung und Entnahme von Haushaltsrücklagen Saldo 0 +/- SU23		-3.786.500,00	-1.552.700,00	-244.835,73

Abstimmungsergebnis: Mehrheitlich beschlossen

Fürstimmen (18)

Bürgermeister Mag. Michael Schumacher (SPÖ), 1. Vizebürgermeisterin Mag.a Helga Sams (SPÖ), Finanzreferent Alfred Pauli (SPÖ), Stadtrat Mag. (FH) MA Michael Leitgeb (SPÖ), Stadtrat Bernd Hofer (SPÖ), Gemeinderätin Gabriele Zach (SPÖ), Gemeinderätin Herta Kriegl-Lösch (SPÖ), Gemeinderätin Sarah Kouba (SPÖ), Gemeinderat Hubert Haun (SPÖ), Gemeinderat Vitus Riedl (SPÖ), Gemeinderat René Kniewallner (SPÖ), Gemeinderat Mag. Dietmar Piskar-Kerschler (SPÖ), Gemeinderat Johann Hofmann (SPÖ), Gemeinderat Thomas Lambauer (SPÖ), Gemeinderat Thomas Halpfer (SPÖ), Gemeinderat Thomas Sammer (SPÖ), Gemeinderätin Angelika Chum (SPÖ), Gemeinderätin Mirjam Glasgow (SPÖ),

Gegenstimmen (7)

Stadtrat Walter Johann Lesky (GRÜNE), Gemeinderat Johann Krassnig (GRÜNE), Gemeinderätin Mag.a Anita Winkler (GRÜNE), Gemeinderätin Manuela Kittler (BFL), Gemeinderat Ing. Roland Haas (BFL), Gemeinderat Mag. MBA Daniel Kos (FPÖ), Gemeinderat MSc Josef Adam (FPÖ),

Stimmenthaltungen (3)

Gemeinderat Gerhard Krenn (ÖVP), Gemeinderat Maximilian Gröbner (ÖVP), Gemeinderat Rudolf Hrubisek (ÖVP),

Die FPÖ-, BFL-, GRÜNE- und ÖVP-Fraktion verweisen hinsichtlich ihres Abstimmungsverhaltens auf die Wortmeldungen bzw. Protokollierungen zu Punkt 9.) der heutigen Tagesordnung.

Vfg.: Abteilung Finanzen zur Durchführung

Leibnitz, am 20.01.2025

Für die Richtigkeit der Ausfertigung: Melissa Paschek

Der Stadtdirektor: Mag. Werner Obruly

**Auszug aus der Verhandlungsschrift der
„öffentlichen“ Sitzung des Gemeinderates
der Stadtgemeinde Leibnitz vom 17. Dezember 2024**

**9.2.) Voranschlag 2025 - Beschlussfassung gemäß § 76 Absatz 2 Steiermärkische
Gemeindeordnung 1967 - Finanzierungsvoranschlag Alfred Pauli**

Der Vorsitzende, Herr Bürgermeister Mag. Schumacher, erteilt Herrn Finanzreferent Pauli das Wort und erörtert bzw. bezieht sich dieser auf den Akteninhalt und verliest den Auszug aus der Verhandlungsschrift der Sitzung des Fachausschusses für Finanzen, Wirtschaft und Beteiligungen der Stadtgemeinde Leibnitz vom 05.12.2024 samt Empfehlung, die nach einer kurzen Beratung vom Vorsitzenden zur Abstimmung gebracht wird.

Ergebnis:

Der Gemeinderat der Stadtgemeinde Leibnitz beschließt, den Voranschlag für den

Finanzierungshaushalt 2025

wie folgt festzusetzen:

Der Finanzierungshaushalt 2025 wird wie folgt abgebildet:

Gruppe 0 Vertretungskörper und allgemeine Verwaltung

Summe Einzahlungen operativer Gebarung	EUR	641.800,00
Summe Auszahlungen operativer Gebarung	EUR	-6.237.700,00
Summe Einzahlungen investive Gebarung	EUR	43.200,00
Summe Auszahlungen investive Gebarung	EUR	-24.400,00
Summe Einzahlungen aus der Finanzierungstätigkeit	EUR	2.500,00
<u>Summe Auszahlungen aus der Finanzierungstätigkeit</u>	<u>EUR</u>	<u>-46.100,00</u>
Geldfluss aus der voranschlagswirksamen Gebarung	EUR	-5.620.700,00

Gruppe 1 Öffentliche Ordnung und Sicherheit
--

Summe Einzahlungen operativer Gebarung	EUR	80.100,00
Summe Auszahlungen operativer Gebarung	EUR	-381.000,00
Summe Einzahlungen investive Gebarung	EUR	0,00
Summe Auszahlungen investive Gebarung	EUR	-159.200,00
Summe Einzahlungen aus der Finanzierungstätigkeit	EUR	79.600,00
<u>Summe Auszahlungen aus der Finanzierungstätigkeit</u>	<u>EUR</u>	<u>-66.100,00</u>
Geldfluss aus der voranschlagswirksamen Gebarung	EUR	-446.600,00

Gruppe 2 Unterricht, Erziehung, Sport und Wissenschaft

Summe Einzahlungen operativer Gebarung	EUR	4.125.800,00
Summe Auszahlungen operativer Gebarung	EUR	-8.802.700,00
Summe Einzahlungen investive Gebarung	EUR	192.500,00
Summe Auszahlungen investive Gebarung	EUR	-479.000,00
Summe Einzahlungen aus der Finanzierungstätigkeit	EUR	94.000,00
<u>Summe Auszahlungen aus der Finanzierungstätigkeit</u>	EUR	<u>-811.100,00</u>
Geldfluss aus der voranschlagswirksamen Gebarung	EUR	-5.680.500,00

Gruppe 3 Kunst, Kultur und Kultus

Summe Einzahlungen operativer Gebarung	EUR	1.170.500,00
Summe Auszahlungen operativer Gebarung	EUR	-1.992.200,00
Summe Einzahlungen investive Gebarung	EUR	0,00
Summe Auszahlungen investive Gebarung	EUR	-133.000,00
Summe Einzahlungen aus der Finanzierungstätigkeit	EUR	822.300,00
<u>Summe Auszahlungen aus der Finanzierungstätigkeit</u>	EUR	<u>-86.100,00</u>
Geldfluss aus der voranschlagswirksamen Gebarung	EUR	-218.500,00

Gruppe 4 Soziale Wohlfahrt und Wohnbauförderung

Summe Einzahlungen operativer Gebarung	EUR	1.566.800,00
Summe Auszahlungen operativer Gebarung	EUR	-8.352.600,00
Summe Einzahlungen investive Gebarung	EUR	0,00
Summe Auszahlungen investive Gebarung	EUR	0,00
Summe Einzahlungen aus der Finanzierungstätigkeit	EUR	0,00
<u>Summe Auszahlungen aus der Finanzierungstätigkeit</u>	EUR	<u>0,00</u>
Geldfluss aus der voranschlagswirksamen Gebarung	EUR	-6.785.800,00

Gruppe 5 Gesundheit

Summe Einzahlungen operativer Gebarung	EUR	125.400,00
Summe Auszahlungen operativer Gebarung	EUR	-289.800,00
Summe Einzahlungen investive Gebarung	EUR	0,00
Summe Auszahlungen investive Gebarung	EUR	0,00
Summe Einzahlungen aus der Finanzierungstätigkeit	EUR	0,00
<u>Summe Auszahlungen aus der Finanzierungstätigkeit</u>	EUR	<u>0,00</u>
Geldfluss aus der voranschlagswirksamen Gebarung	EUR	-164.400,00

Gruppe 6 Straßen- und Wasserbau, Verkehr

Summe Einzahlungen operativer Gebarung	EUR	595.800,00
Summe Auszahlungen operativer Gebarung	EUR	-899.100,00
Summe Einzahlungen investive Gebarung	EUR	235.000,00
Summe Auszahlungen investive Gebarung	EUR	-585.000,00
Summe Einzahlungen aus der Finanzierungstätigkeit	EUR	211.400,00
<u>Summe Auszahlungen aus der Finanzierungstätigkeit</u>	EUR	<u>-288.200,00</u>
Geldfluss aus der voranschlagswirksamen Gebarung	EUR	-730.100,00

Gruppe 7 Wirtschaftsförderung

Summe Einzahlungen operativer Gebarung	EUR	77.800,00
Summe Auszahlungen operativer Gebarung	EUR	-340.600,00
Summe Einzahlungen investive Gebarung	EUR	0,00
Summe Auszahlungen investive Gebarung	EUR	0,00
Summe Einzahlungen aus der Finanzierungstätigkeit	EUR	0,00
<u>Summe Auszahlungen aus der Finanzierungstätigkeit</u>	EUR	<u>0,00</u>
Geldfluss aus der voranschlagswirksamen Gebarung	EUR	-262.800,00

Gruppe 8 Dienstleistungen

Summe Einzahlungen operativer Gebarung	EUR	7.125.200,00
Summe Auszahlungen operativer Gebarung	EUR	-8.899.600,00
Summe Einzahlungen investive Gebarung	EUR	378.100,00
Summe Auszahlungen investive Gebarung	EUR	-652.800,00
Summe Einzahlungen aus der Finanzierungstätigkeit	EUR	645.500,00
<u>Summe Auszahlungen aus der Finanzierungstätigkeit</u>	EUR	<u>-704.600,00</u>
Geldfluss aus der voranschlagswirksamen Gebarung	EUR	-2.108.200,00

Gruppe 9 Finanzwirtschaft

Summe Einzahlungen operativer Gebarung	EUR	23.822.300,00
Summe Auszahlungen operativer Gebarung	EUR	-3.114.600,00
Summe Einzahlungen investive Gebarung	EUR	0,00
Summe Auszahlungen investive Gebarung	EUR	-152.600,00
Summe Einzahlungen aus der Finanzierungstätigkeit	EUR	0,00
<u>Summe Auszahlungen aus der Finanzierungstätigkeit</u>	EUR	<u>0,00</u>
Geldfluss aus der voranschlagswirksamen Gebarung	EUR	20.555.100,00

Die Summen und Salden des Finanzierungsvoranschlages ergeben im Haushaltsjahr 2025 folgendes Bild:

MVAG Ebene	MVAG Code	Mittelverwendungs- und aufbringungsgruppen (1.Ebene)	VA 2025	NVA 2024	RA 2023
SU	31	Summe Einzahlungen operative Gebarung	39.331.500,00	39.492.100,00	40.072.721,21
SU	32	Summe Auszahlungen operative Gebarung	39.309.900,00	36.927.200,00	37.289.966,14
SA1	SA1	Saldo (1) Geldfluss aus der operativen Gebarung (31-32)	21.600,00	2.564.900,00	2.782.755,07
SU	33	Summe Einzahlungen investive Gebarung	848.800,00	3.759.500,00	1.678.363,27
SU	34	Summe Auszahlungen investive Gebarung	2.186.000,00	12.276.900,00	6.102.831,73
SA2	SA2	Saldo (2) Geldfluss aus der Investiven Gebarung (33-34)	-1.337.200,00	-8.517.400,00	-4.424.468,46
SA3	SA3	Saldo (3) Nettofinanzierungssaldo (Saldo 1 + Saldo 2)	-1.315.600,00	-5.952.500,00	-1.641.713,39
SU	35	Summe Einzahlungen aus der Finanzierungstätigkeit	1.855.300,00	7.055.000,00	413.322,67
SU	36	Summe Auszahlungen aus der Finanzierungstätigkeit	2.002.200,00	1.887.300,00	1.687.122,93
SA4	SA4	Saldo (4) Geldfluss aus der Finanzierungstätigkeit (35-36)	-146.900,00	5.167.700,00	-1.273.800,26
SA5	SA5	Saldo (5) Geldfluss aus der voranschlagswirksamen Gebarung (Saldo 3 + Saldo 4)	-1.462.500,00	-784.800,00	-2.915.513,65

Abstimmungsergebnis: Mehrheitlich beschlossen

Fürstimmen (18)

Bürgermeister Mag. Michael Schumacher (SPÖ), 1. Vizebürgermeisterin Mag.a Helga Sams (SPÖ), Finanzreferent Alfred Pauli (SPÖ), Stadtrat Mag. (FH) MA Michael Leitgeb (SPÖ), Stadtrat Bernd Hofer (SPÖ), Gemeinderätin Gabriele Zach (SPÖ), Gemeinderätin Herta Kriegl-Lösch (SPÖ), Gemeinderätin Sarah Kouba (SPÖ), Gemeinderat Hubert Haun (SPÖ), Gemeinderat Vitus Riedl (SPÖ), Gemeinderat René Kniewallner (SPÖ), Gemeinderat Mag. Dietmar Piskar-Kerschler (SPÖ), Gemeinderat Johann Hofmann (SPÖ), Gemeinderat Thomas Lambauer (SPÖ), Gemeinderat Thomas Halpfer (SPÖ), Gemeinderat Thomas Sammer (SPÖ), Gemeinderätin Angelika Chum (SPÖ), Gemeinderätin Mirjam Glasgow (SPÖ),

Gegenstimmen (7)

Stadtrat Walter Johann Lesky (GRÜNE), Gemeinderat Johann Krassnig (GRÜNE), Gemeinderätin Mag.a Anita Winkler (GRÜNE), Gemeinderätin Manuela Kittler (BFL), Gemeinderat Ing. Roland Haas (BFL), Gemeinderat Mag. MBA Daniel Kos (FPÖ), Gemeinderat MSc Josef Adam (FPÖ),

Stimmenthaltungen (3)

Gemeinderat Gerhard Krenn (ÖVP), Gemeinderat Maximilian Gröbner (ÖVP), Gemeinderat Rudolf Hrubisek (ÖVP),

Die FPÖ-, BFL-, GRÜNE- und ÖVP-Fraktion verweisen hinsichtlich ihres Abstimmungsverhaltens auf die Wortmeldungen bzw. Protokollierungen zu Punkt 9.) der heutigen Tagesordnung.

Vfg.: Abteilung Finanzen zur Durchführung

Leibnitz, am 20.01.2025

Für die Richtigkeit der Ausfertigung: Melissa Paschek

Der Stadtdirektor: Mag. Werner Obruly

**Auszug aus der Verhandlungsschrift der
„öffentlichen“ Sitzung des Gemeinderates
der Stadtgemeinde Leibnitz vom 17. Dezember 2024**

- 9.3.) Voranschlag 2025 - Beschlussfassung gemäß § 76 Absatz 2 Steiermärkische Gemeindeordnung 1967 - Hebesätze bzw. die Höhe der zu erhebenden Abgaben
Alfred Pauli

Der Vorsitzende, Herr Bürgermeister Mag. Schumacher, erteilt Herrn Finanzreferent Pauli das Wort und erörtert bzw. bezieht sich dieser auf den Akteninhalt und verliest den Auszug aus der Verhandlungsschrift der Sitzung des Fachausschusses für Finanzen, Wirtschaft und Beteiligungen der Stadtgemeinde Leibnitz vom 05.12.2024 samt Empfehlung, die nach einer kurzen Beratung vom Vorsitzenden zur Abstimmung gebracht wird.

Ergebnis:

Der Gemeinderat der Stadtgemeinde Leibnitz beschließt, die Hebesätze und die Höhe der zu erhebenden Abgaben für das Haushaltsjahr 2024 wie folgt festzusetzen:

Die

Steuerhebesätze für das Jahr 2025

- 1.) Die Grundsteuer
für land- und forstwirtschaftliche Betriebe mit 500 v.H. d. MB.
für sonstige Grundstücke mit 500 v.H. d. MB.
- 2.) Die Kommunalsteuer wird gemäß Kommunalsteuergesetz 1993, BGBl. Nr. 819/1993, in der geltenden Fassung, erhoben.
- 3.) Die Lustbarkeitsabgabe wird im Haushaltsjahr 2025 in dem festgesetzten Ausmaß der mit Gemeinderatsbeschluss vom 14.11.2017 und 08.02.2018 beschlossenen Lustbarkeitsabgabeverordnung der Stadtgemeinde Leibnitz erhoben.
- 4.) Die Nächtigungs- und Ferienwohnungsabgabe wird im Haushaltsjahr 2025 gemäß dem Steiermärkischen Nächtigungs- und Ferienwohnungsabgabegesetz 1980, LGBl. Nr. 54/1980, in der Fassung LGBl. Nr. 46/2022, festgesetztem Ausmaß erhoben.
- 5.) Die Hundeabgabe wird im Haushaltsjahr 2025 in dem festgesetzten Ausmaß der mit Gemeinderatsbeschluss vom 14.11.2017 beschlossenen Hundeabgabeordnung der Stadtgemeinde Leibnitz erhoben.
- 6.) Die Bauabgabe wird gemäß den Richtlinien des Steiermärkischen Baugesetzes, in der geltenden Fassung, erhoben.
- 7.) Der Säumniszuschlag wird gemäß § 217 Absatz 1 und 2 der Bundesabgabenordnung – BAO, in der geltenden Fassung, erhoben.
- 8.) Der Verspätungszuschlag wird gemäß § 135 der Bundesabgabenordnung – BAO, in der geltenden Fassung, erhoben.
- 9.) Die Kanalbenützungsgebühr, Oberflächenentwässerung und der Einheitssatz sowie der einmalige Kanalisationsbeitrag werden im Haushaltsjahr 2025 in dem festgesetzten Ausmaß der mit Gemeinderatsbeschluss vom 06.07.2017 und 14.11.2017 beschlossenen Kanalabgabenordnung der Stadtgemeinde Leibnitz erhoben.

10.) Die Müllgrundgebühr und die Müllabfuhrgebühr für die biogenen und gemischten Siedlungsabfälle werden im Haushaltsjahr 2025 in dem festgesetzten Ausmaß der mit Gemeinderatsbeschluss vom 06.07.2017 und 14.11.2017 und 13.12.2018 beschlossenen Abfallabfuhrordnung der Stadtgemeinde Leibnitz erhoben.

11.) Der Trinkwasserpreis wird im Haushaltsjahr 2025 in dem gemäß Gemeinderatsbeschluss vom 24.09.2024 festgesetztem Ausmaß erhoben.

12.) Die Steiermärkische Zweitwohnsitzabgabe und Wohnungsleerstandsabgabe wird im Haushaltsjahr 2025 in dem gemäß Gemeinderatsbeschluss vom 15.12.2022 festgesetztem Ausmaß erhoben.

13.) Die weiteren Beiträge und Gebühren werden im Haushaltsjahr 2025 in dem, in der Überleitungsverordnung der Stadtgemeinde Leibnitz Zahl: Ü-VO_2/2015 vom 11.02.2015 festgesetztem Ausmaß erhoben.

14.) Ebenso werden privatrechtliche Entgelte und Tarife auf der Grundlage der Festsetzung des Regierungskommissärs der Stadtgemeinde Leibnitz Nr.: 78/2015 vom 23.02.2015, kundgemacht am 24.02.2015, im jeweils festgesetzten Ausmaß und festgelegten Bereich des Gemeindegebietes, erhoben.

Abstimmungsergebnis: Mehrheitlich beschlossen

Fürstimmen (18)

Bürgermeister Mag. Michael Schumacher (SPÖ), 1. Vizebürgermeisterin Mag.a Helga Sams (SPÖ), Finanzreferent Alfred Pauli (SPÖ), Stadtrat Mag. (FH) MA Michael Leitgeb (SPÖ), Stadtrat Bernd Hofer (SPÖ), Gemeinderätin Gabriele Zach (SPÖ), Gemeinderätin Herta Kriegl-Lösch (SPÖ), Gemeinderätin Sarah Kouba (SPÖ), Gemeinderat Hubert Haun (SPÖ), Gemeinderat Vitus Riedl (SPÖ), Gemeinderat René Kniewallner (SPÖ), Gemeinderat Mag. Dietmar Piskar-Kerschler (SPÖ), Gemeinderat Johann Hofmann (SPÖ), Gemeinderat Thomas Lambauer (SPÖ), Gemeinderat Thomas Halpfer (SPÖ), Gemeinderat Thomas Sammer (SPÖ), Gemeinderätin Angelika Chum (SPÖ), Gemeinderätin Mirjam Glasgow (SPÖ),

Gegenstimmen (7)

Stadtrat Walter Johann Lesky (GRÜNE), Gemeinderat Johann Krassnig (GRÜNE), Gemeinderätin Mag.a Anita Winkler (GRÜNE), Gemeinderätin Manuela Kittler (BFL), Gemeinderat Ing. Roland Haas (BFL), Gemeinderat Mag. MBA Daniel Kos (FPÖ), Gemeinderat MSc Josef Adam (FPÖ),

Stimmenthaltungen (3)

Gemeinderat Gerhard Krenn (ÖVP), Gemeinderat Maximilian Gröbner (ÖVP), Gemeinderat Rudolf Hrubisek (ÖVP),

Die FPÖ-, BFL-, GRÜNE- und ÖVP-Fraktion verweisen hinsichtlich ihres Abstimmungsverhaltens auf die Wortmeldungen bzw. Protokollierungen zu Punkt 9.) der heutigen Tagesordnung.

Vfg.: Abteilung Finanzen zur Durchführung

Leibnitz, am 20.01.2025

Für die Richtigkeit der Ausfertigung: Melissa Paschek

Der Stadtamtsdirektor: Mag. Werner Obruly

**Auszug aus der Verhandlungsschrift der
„öffentlichen“ Sitzung des Gemeinderates
der Stadtgemeinde Leibnitz vom 17. Dezember 2024**

**9.4.) Voranschlag 2025 - Beschlussfassung gemäß § 76 Absatz 2 Steiermärkische
Gemeindeordnung 1967 - Höhe der zur rechtzeitigen Leistung von Auszahlungen
erforderlichen Kassenstärker Alfred Pauli**

Der Vorsitzende, Herr Bürgermeister Mag. Schumacher, erteilt Herrn Finanzreferent Pauli das Wort und erörtert bzw. bezieht sich dieser auf den Akteninhalt und verliest den Auszug aus der Verhandlungsschrift der Sitzung des Fachausschusses für Finanzen, Wirtschaft und Beteiligungen der Stadtgemeinde Leibnitz vom 05.12.2024 samt Empfehlung, die nach einer kurzen Beratung vom Vorsitzenden zur Abstimmung gebracht wird.

Ergebnis:

Der Gemeinderat der Stadtgemeinde Leibnitz beschließt, zur rechtzeitigen Leistung von Auszahlungen im Finanzierungshaushalt 2025, den Kassenstärker (Kontokorrentkredit) bei der Steiermärkischen Bank und Sparkassen AG, Hauptplatz 22, 8430 Leibnitz, mit

EUR 6.200.000,00

zu den mit Gemeinderatsbeschluss vom 19.11.2024 beschlossenen Bedingungen, festzusetzen.

Abstimmungsergebnis: Mehrheitlich beschlossen

Fürstimmen (20)

Bürgermeister Mag. Michael Schumacher (SPÖ), 1. Vizebürgermeisterin Mag.a Helga Sams (SPÖ), Finanzreferent Alfred Pauli (SPÖ), Stadtrat Mag. (FH) MA Michael Leitgeb (SPÖ), Stadtrat Bernd Hofer (SPÖ), Gemeinderätin Gabriele Zach (SPÖ), Gemeinderätin Herta Kriegl-Lösch (SPÖ), Gemeinderätin Sarah Kouba (SPÖ), Gemeinderat Hubert Haun (SPÖ), Gemeinderat Vitus Riedl (SPÖ), Gemeinderat René Kniewallner (SPÖ), Gemeinderat Mag. Dietmar Piskar-Kerschler (SPÖ), Gemeinderat Johann Hofmann (SPÖ), Gemeinderat Thomas Lambauer (SPÖ), Gemeinderat Thomas Halpfer (SPÖ), Gemeinderat Thomas Sammer (SPÖ), Gemeinderätin Angelika Chum (SPÖ), Gemeinderätin Mirjam Glasgow (SPÖ), Gemeinderat Mag. MBA Daniel Kos (FPÖ), Gemeinderat MSc Josef Adam (FPÖ),

Gegenstimmen (5)

Stadtrat Walter Johann Lesky (GRÜNE), Gemeinderat Johann Krassnig (GRÜNE), Gemeinderätin Mag.a Anita Winkler (GRÜNE), Gemeinderätin Manuela Kittler (BFL), Gemeinderat Ing. Roland Haas (BFL),

Stimmenthaltungen (3)

Gemeinderat Gerhard Krenn (ÖVP), Gemeinderat Maximilian Gröbner (ÖVP), Gemeinderat Rudolf Hrubisek (ÖVP),

Die FPÖ-, BFL-, GRÜNE- und ÖVP-Fraktion verweisen hinsichtlich ihres Abstimmungsverhaltens auf die Wortmeldungen bzw. Protokollierungen zu Punkt 9.) der heutigen Tagesordnung.

Vfg.: Abteilung Finanzen zur Durchführung

Leibnitz, am 20.01.2025

Für die Richtigkeit der Ausfertigung: Melissa Paschek

Der Stadtdirektor: Mag. Werner Obruly

**Auszug aus der Verhandlungsschrift der
„öffentlichen“ Sitzung des Gemeinderates
der Stadtgemeinde Leibnitz vom 17. Dezember 2024**

**9.5.) Voranschlag 2025 - Beschlussfassung gemäß § 76 Absatz 2 Steiermärkische
Gemeindeordnung 1967 - Gesamtbetrag der Darlehen und Zahlungsverpflichtungen
Alfred Pauli**

Der Vorsitzende, Herr Bürgermeister Mag. Schumacher, erteilt Herrn Finanzreferent Pauli das Wort und erörtert bzw. bezieht sich dieser auf den Akteninhalt und verliest den Auszug aus der Verhandlungsschrift der Sitzung des Fachausschusses für Finanzen, Wirtschaft und Beteiligungen der Stadtgemeinde Leibnitz vom 05.12.2024 samt Empfehlung, die nach einer kurzen Beratung vom Vorsitzenden zur Abstimmung gebracht wird.

Ergebnis:

Der Gemeinderat der Stadtgemeinde Leibnitz beschließt, den Gesamtbetrag der aufzunehmenden Inneren Darlehen, die zur Bestreitung von Ausgaben der Investitionstätigkeiten 2025 bestimmt sind, mit

EURO 292.600,00

festzusetzen:

1259999 – Diverse Vermögensanschaffungen unter € 50.000,00	EUR	125.500,00
1821000 – Fuhrpark	EUR	87.500,00
3163010 – Freiwillige Feuerwehr Leibnitz	EUR	79.600,00

Abstimmungsergebnis: Mehrheitlich beschlossen

Fürstimmen (18)

Bürgermeister Mag. Michael Schumacher (SPÖ), 1. Vizebürgermeisterin Mag.a Helga Sams (SPÖ), Finanzreferent Alfred Pauli (SPÖ), Stadtrat Mag. (FH) MA Michael Leitgeb (SPÖ), Stadtrat Bernd Hofer (SPÖ), Gemeinderätin Gabriele Zach (SPÖ), Gemeinderätin Herta Kriegl-Lösch (SPÖ), Gemeinderätin Sarah Kouba (SPÖ), Gemeinderat Hubert Haun (SPÖ), Gemeinderat Vitus Riedl (SPÖ), Gemeinderat René Kniewallner (SPÖ), Gemeinderat Mag. Dietmar Piskar-Kerschler (SPÖ), Gemeinderat Johann Hofmann (SPÖ), Gemeinderat Thomas Lambauer (SPÖ), Gemeinderat Thomas Halpfer (SPÖ), Gemeinderat Thomas Sammer (SPÖ), Gemeinderätin Angelika Chum (SPÖ), Gemeinderätin Mirjam Glasgow (SPÖ),

Gegenstimmen (7)

Stadtrat Walter Johann Lesky (GRÜNE), Gemeinderat Johann Krassnig (GRÜNE), Gemeinderätin Mag.a Anita Winkler (GRÜNE), Gemeinderätin Manuela Kittler (BFL), Gemeinderat Ing. Roland Haas (BFL), Gemeinderat Mag. MBA Daniel Kos (FPÖ), Gemeinderat MSc Josef Adam (FPÖ),

Stimmenthaltungen (3)

Gemeinderat Gerhard Krenn (ÖVP), Gemeinderat Maximilian Gröbner (ÖVP), Gemeinderat Rudolf Hrubisek (ÖVP),

Die FPÖ-, BFL-, GRÜNE- und ÖVP-Fraktion verweisen hinsichtlich ihres Abstimmungsverhaltens auf die Wortmeldungen bzw. Protokollierungen zu Punkt 9.) der heutigen Tagesordnung.

Vfg.: Abteilung Finanzen zur Durchführung

Leibnitz, am 20.01.2025

Für die Richtigkeit der Ausfertigung: Melissa Paschek

Der Stadtamtsdirektor: Mag. Werner Obruly

**Auszug aus der Verhandlungsschrift der
„öffentlichen“ Sitzung des Gemeinderates
der Stadtgemeinde Leibnitz vom 17. Dezember 2024**

9.6.) Voranschlag 2025 - Beschlussfassung gemäß § 76 Absatz 2 Steiermärkische Gemeindeordnung 1967 - Stellenplan Alfred Pauli

Der Vorsitzende, Herr Bürgermeister Mag. Schumacher, erteilt Herrn Finanzreferent Pauli das Wort und erörtert bzw. bezieht sich dieser auf den Akteninhalt und verliest den Auszug aus der Verhandlungsschrift der Sitzung des Fachausschusses für Finanzen, Wirtschaft und Beteiligungen der Stadtgemeinde Leibnitz vom 05.12.2024 samt Empfehlung, die nach einer kurzen Beratung vom Vorsitzenden zur Abstimmung gebracht wird.

Ergebnis:

Der Gemeinderat der Stadtgemeinde Leibnitz beschließt, den aufliegenden Stellenplan der Stadtgemeinde Leibnitz, für das Haushaltsjahr 2025, zu genehmigen.

Der Stellenplan 2025 sieht 208 Dienstposten vor, und gliedert sich wie folgt:

- 132 Vertragsbedienstete – Angestellte
- 75 Vertragsbedienstete – Arbeiter
- 1 Lehrlinge

Abstimmungsergebnis: Mehrheitlich beschlossen

Fürstimmen (25)

Bürgermeister Mag. Michael Schumacher (SPÖ), 1. Vizebürgermeisterin Mag.a Helga Sams (SPÖ), Finanzreferent Alfred Pauli (SPÖ), Stadtrat Mag. (FH) MA Michael Leitgeb (SPÖ), Stadtrat Bernd Hofer (SPÖ), Stadtrat Walter Johann Lesky (GRÜNE), Gemeinderätin Gabriele Zach (SPÖ), Gemeinderätin Herta Kriegl-Lösch (SPÖ), Gemeinderätin Sarah Kouba (SPÖ), Gemeinderat Hubert Haun (SPÖ), Gemeinderat Vitus Riedl (SPÖ), Gemeinderat René Kniewallner (SPÖ), Gemeinderat Mag. Dietmar Piskar-Kerschler (SPÖ), Gemeinderat Johann Hofmann (SPÖ), Gemeinderat Thomas Lambauer (SPÖ), Gemeinderat Thomas Halpfer (SPÖ), Gemeinderat Thomas Sammer (SPÖ), Gemeinderätin Angelika Chum (SPÖ), Gemeinderätin Mirjam Glasgow (SPÖ), Gemeinderat Johann Krassnig (GRÜNE), Gemeinderätin Mag.a Anita Winkler (GRÜNE), Gemeinderätin Manuela Kittler (BFL), Gemeinderat Ing. Roland Haas (BFL), Gemeinderat Mag. MBA Daniel Kos (FPÖ), Gemeinderat MSc Josef Adam (FPÖ),

Stimmenthaltungen (3)

Gemeinderat Gerhard Krenn (ÖVP), Gemeinderat Maximilian Gröbner (ÖVP), Gemeinderat Rudolf Hrubisek (ÖVP),

Die FPÖ-, BFL-, GRÜNE- und ÖVP-Fraktion verweisen hinsichtlich ihres Abstimmungsverhaltens auf die Wortmeldungen bzw. Protokollierungen zu Punkt 9.) der heutigen Tagesordnung.

Vfg.: Abteilung Finanzen zur Durchführung
Abteilung Personalverwaltung zur Durchführung

Leibnitz, am 20.01.2025

Für die Richtigkeit der Ausfertigung: Melissa Paschek

Der Stadtamtsdirektor: Mag. Werner Obruly

**Auszug aus der Verhandlungsschrift der
„öffentlichen“ Sitzung des Gemeinderates
der Stadtgemeinde Leibnitz vom 17. Dezember 2024**

9.7.) Voranschlag 2025 - Beschlussfassung gemäß § 76 Absatz 2 Steiermärkische Gemeindeordnung 1967 - Nachweis über die Investitionstätigkeit und deren Finanzierung Alfred Pauli

Der Vorsitzende, Herr Bürgermeister Mag. Schumacher, erteilt Herrn Finanzreferent Pauli das Wort und erörtert bzw. bezieht sich dieser auf den Akteninhalt und verliest den Auszug aus der Verhandlungsschrift der Sitzung des Fachausschusses für Finanzen, Wirtschaft und Beteiligungen der Stadtgemeinde Leibnitz vom 05.12.2024 samt Empfehlung, die nach einer kurzen Beratung vom Vorsitzenden zur Abstimmung gebracht wird.

Ergebnis:

Der Gemeinderat der Stadtgemeinde Leibnitz beschließt, den Nachweis über die Investitionstätigkeiten und deren Finanzierung für das Haushaltsjahr 2025 wie folgt festzusetzen:

Investive Einzelvorhaben:

Investive einjährige Einzelvorhaben

1259999 – Diverse Vermögensanschaffungen unter € 50.000,00	EUR	125.500,00
1821000 – Fuhrpark	EUR	175.000,00
1211121 – Volksschule Leibnitz-Linden	EUR	175.000,00

Mehrjährige investive Einzelvorhaben – Anteil VA 2025

1211112 – Volksschule I Zubau	EUR	210.000,00
1612000 – Straßen und Plätze	EUR	470.000,00
1816000 – Öffentliche Beleuchtung	EUR	175.000,00

Bedeckung Investive Einzelvorhaben durch:

Innere Darlehen nach Vorhaben:

1259999 – Diverse Vermögensanschaffungen unter € 50.000,00	EUR	125.500,00
1821000 – Fuhrpark	EUR	87.500,00

Bedarfszuweisungen nach Vorhaben:

1211121 – Volksschule Leibnitz-Linden	EUR	87.500,00
1211112 – Volksschule I Zubau	EUR	105.000,00
1612000 – Straßen und Plätze	EUR	235.000,00
1816000 – Öffentliche Beleuchtung	EUR	87.500,00
1821000 – Fuhrpark	EUR	87.500,00

KIP 2023:

1211112 – Volksschule I Zubau	EUR	105.000,00
1612000 – Straßen und Plätze	EUR	235.000,00
1816000 – Öffentliche Beleuchtung	EUR	87.500,00
1211121 – Volksschule Leibnitz-Linden	EUR	87.500,00

Kooperative investive Vorhaben:

3163010 – Freiwillige Feuerwehr Leibnitz	EUR	159.200,00
3612580 – Kreisverkehr Kaindorf Grottenhof	EUR	100.000,00
3362100 – Schloss Seggau	EUR	125.000,00
3851010 – Abwasserverband Leibnitz	EUR	4.200,00

Bedeckung kooperative investive Vorhaben durch:

Innere Darlehen nach Vorhaben:

3163010 – Freiwillige Feuerwehr Leibnitz	EUR	79.600,00
--	-----	-----------

Bedarfszuweisungen nach Vorhaben:

3163010 – Freiwillige Feuerwehr Leibnitz	EUR	79.600,00
3612580 – Kreisverkehr Kaindorf Grottenhof	EUR	100.000,00
3362100 – Schloss Seggau	EUR	125.000,00

Kapitaltransfer:

3851010 – Abwasserverband Leibnitz	EUR	4.200,00
------------------------------------	-----	----------

Abstimmungsergebnis: Mehrheitlich beschlossen

Fürstimmen (18)

Bürgermeister Mag. Michael Schumacher (SPÖ), 1. Vizebürgermeisterin Mag.a Helga Sams (SPÖ), Finanzreferent Alfred Pauli (SPÖ), Stadtrat Mag. (FH) MA Michael Leitgeb (SPÖ), Stadtrat Bernd Hofer (SPÖ), Gemeinderätin Gabriele Zach (SPÖ), Gemeinderätin Herta Kriegl-Lösch (SPÖ), Gemeinderätin Sarah Kouba (SPÖ), Gemeinderat Hubert Haun (SPÖ), Gemeinderat Vitus Riedl (SPÖ), Gemeinderat René Kniewallner (SPÖ), Gemeinderat Mag. Dietmar Piskar-Kerschler (SPÖ), Gemeinderat Johann Hofmann (SPÖ), Gemeinderat Thomas Lambauer (SPÖ), Gemeinderat Thomas Halpfer (SPÖ), Gemeinderat Thomas Sammer (SPÖ), Gemeinderätin Angelika Chum (SPÖ), Gemeinderätin Mirjam Glasgow (SPÖ),

Gegenstimmen (7)

Stadtrat Walter Johann Lesky (GRÜNE), Gemeinderat Johann Krassnig (GRÜNE), Gemeinderätin Mag.a Anita Winkler (GRÜNE), Gemeinderätin Manuela Kittler (BFL), Gemeinderat Ing. Roland Haas (BFL), Gemeinderat Mag. MBA Daniel Kos (FPÖ), Gemeinderat MSc Josef Adam (FPÖ),

Stimmenthaltungen (3)

Gemeinderat Gerhard Krenn (ÖVP), Gemeinderat Maximilian Gröbner (ÖVP), Gemeinderat Rudolf Hrubisek (ÖVP),

Die FPÖ-, BFL-, GRÜNE- und ÖVP-Fraktion verweisen hinsichtlich ihres Abstimmungsverhaltens auf die Wortmeldungen bzw. Protokollierungen zu Punkt 9.) der heutigen Tagesordnung.

Vfg.: Abteilung Finanzen zur Durchführung

Leibnitz, am 20.01.2025

Für die Richtigkeit der Ausfertigung: Melissa Paschek

Der Stadtamtsdirektor: Mag. Werner Obruly

**Auszug aus der Verhandlungsschrift der
„öffentlichen“ Sitzung des Gemeinderates
der Stadtgemeinde Leibnitz vom 17. Dezember 2024**

- 9.8.) Voranschlag 2025 - Beschlussfassung gemäß § 76 Absatz 2 Steiermärkische Gemeindeordnung 1967 - Wirtschaftspläne/Unternehmenspläne Alfred Pauli
9.8.1.) Marktgemeinde Kaindorf a.d. Sulm KG - Wirtschaftsplan 2025 Alfred Pauli

Der Vorsitzende, Herr Bürgermeister Mag. Schumacher, erteilt Herrn Finanzreferent Pauli das Wort und erörtert bzw. bezieht sich dieser auf den Akteninhalt (Wirtschaftsplan der Marktgemeinde Kaindorf an der Sulm KG für das Haushaltsjahr 2025 und Auszug aus der Verhandlungsschrift der Sitzung des Beirates der Marktgemeinde Kaindorf an der Sulm KG vom 18.11.2024) und verliest den Auszug aus der Verhandlungsschrift der Sitzung des Fachausschusses für Finanzen, Wirtschaft und Beteiligungen der Stadtgemeinde Leibnitz vom 05.12.2024 samt Empfehlung, die nach einer kurzen Beratung vom Vorsitzenden zur Abstimmung gebracht wird.

Ergebnis:

Der Gemeinderat der Stadtgemeinde Leibnitz beschließt, den vorliegenden Wirtschaftsplan für das Haushaltsjahr 2025 der MARKTGEMEINDE KAINDORF AN DER SULM KG, Grazer Straße 118, 8430 Leibnitz, erstellt von der Steuerberatungsgesellschaft m.b.H. Kortschak & Eisner, Dechant-Thaller-Straße 37, 8430 Leibnitz, vollinhaltlich wie folgt zur Kenntnis zu nehmen und zu genehmigen:

Planeinnahmen	€	632.550,00
sonstige betriebliche Einnahmen	€	29.647,00
abzüglich Investitionszuschuss Auflösung	€	-29.647,00
Zinserträge	€	6,00
Materialaufwand/Veranstaltungsaufwand	€	-152.410,00
Personalaufwand	€	-349.570,00
sonstige betriebliche Aufwendungen	€	-326.001,00
Abschreibungen	€	-209.398,00
abzüglich Afa lt. AVZ	€	<u>205.898,00</u>
Überschuss Planausgaben	€	-198.925,00
Investitionen laut Investitionsplan	€	-31.800,00
Darlehensrückzahlungen	€	<u>-356.363,00</u>
Finanzbedarf - /Finanzüberschuss +	€	-587.088,00

Abstimmungsergebnis: Mehrheitlich beschlossen

Fürstimmen (21)

Bürgermeister Mag. Michael Schumacher (SPÖ), 1. Vizebürgermeisterin Mag.a Helga Sams (SPÖ), Finanzreferent Alfred Pauli (SPÖ), Stadtrat Mag. (FH) MA Michael Leitgeb (SPÖ), Stadtrat Bernd Hofer (SPÖ), Stadtrat Walter Johann Lesky (GRÜNE), Gemeinderätin Gabriele Zach (SPÖ), Gemeinderätin Herta Kriegl-Lösch (SPÖ), Gemeinderätin Sarah Kouba (SPÖ), Gemeinderat Hubert Haun (SPÖ), Gemeinderat Vitus Riedl (SPÖ), Gemeinderat René Kniewallner (SPÖ), Gemeinderat Mag. Dietmar

Piskar-Kerschler (SPÖ), Gemeinderat Johann Hofmann (SPÖ), Gemeinderat Thomas Lambauer (SPÖ), Gemeinderat Thomas Halpfer (SPÖ), Gemeinderat Thomas Sammer (SPÖ), Gemeinderätin Angelika Chum (SPÖ), Gemeinderätin Mirjam Glasgow (SPÖ), Gemeinderat Johann Krassnig (GRÜNE), Gemeinderätin Mag.a Anita Winkler (GRÜNE),

Gegenstimmen (2)

Gemeinderätin Manuela Kittler (BFL), Gemeinderat Ing. Roland Haas (BFL),

Stimmenthaltungen (5)

Gemeinderat Gerhard Krenn (ÖVP), Gemeinderat Maximilian Gröbner (ÖVP), Gemeinderat Rudolf Hrubisek (ÖVP), Gemeinderat Mag. MBA Daniel Kos (FPÖ), Gemeinderat MSc Josef Adam (FPÖ),

Die FPÖ-, BFL-, GRÜNE- und ÖVP-Fraktion verweisen hinsichtlich ihres Abstimmungsverhaltens auf die Wortmeldungen bzw. Protokollierungen zu Punkt 9.) der heutigen Tagesordnung.

Vfg.: Bürgermeister Abteilung zur Durchführung
Abteilung Finanzen zur Durchführung

Leibnitz, am 20.01.2025

Für die Richtigkeit der Ausfertigung: Melissa Paschek

Der Stadtdirektor: Mag. Werner Obruly

**Auszug aus der Verhandlungsschrift der
„öffentlichen“ Sitzung des Gemeinderates
der Stadtgemeinde Leibnitz vom 17. Dezember 2024**

- 9.8.) Voranschlag 2025 - Beschlussfassung gemäß § 76 Absatz 2 Steiermärkische Gemeindeordnung 1967 - Wirtschaftspläne/Unternehmenspläne Alfred Pauli
9.8.2.) Stadtgemeinde Leibnitz Aufbahnhalle und Verwaltung
Kommanditgesellschaft - Unternehmensplan 2025 Alfred Pauli

Der Vorsitzende, Herr Bürgermeister Mag. Schumacher, erteilt Herrn Finanzreferent Pauli das Wort und erörtert bzw. bezieht sich dieser auf den Akteninhalt und verliest den Auszug aus der Verhandlungsschrift der Sitzung des Fachausschusses für Finanzen, Wirtschaft und Beteiligungen der Stadtgemeinde Leibnitz vom 05.12.2024 samt Empfehlung, die nach einer kurzen Beratung vom Vorsitzenden zur Abstimmung gebracht wird.

Ergebnis:

Der Gemeinderat der Stadtgemeinde Leibnitz beschließt, den vorliegenden Unternehmensplan für das Haushaltsjahr 2025 der STADTGEMEINDE LEIBNITZ AUFBAHRUNGSHALLE UND VERWALTUNG KOMMANDITGESELLSCHAFT, Kaspar-Harb-Gasse, 8430 Leibnitz, erstellt von der Steuerberatungsgesellschaft m.b.H. Kortschak & Eisner, Dechant-Thaller-Straße 37, 8430 Leibnitz, vollinhaltlich wie folgt zur Kenntnis zu nehmen und zu genehmigen:

Umsatzerlöse	€	22.000,00
sonstige betriebliche Erträge	€	0,00
Aufwendungen für Material und sonstige Bezogene Leistungen (Personalkosten Gemeinde)	€	0,00
Absetzung für Abnutzung nutzungsbedingte Abschreibung	€	-15.956,00
Aufzulösende Investitionszuschüsse	€	15.263,00
sonstige betriebliche Aufwendungen	€	-19.540,00
Betriebserfolg	€	1.767,00
Zinsen und ähnliche Erträge	€	1.300,00
Zinsen und ähnliche Aufwendungen	€	0,00
Ergebnis der gewöhnlichen Geschäftstätigkeit	€	3.067,00
Steuern und Einkommen und vom Ertrag	€	-325,00
Gewinn/Verlust des Geschäftsjahres	€	2.742,00

Erläuterungen zu Planerfolgsrechnung für 2025

- zu 1. Die Umsatzerlöse enthalten die erwarteten Gebühren für die Aufbahrungen und wurden aus dem Durchschnitt der Erlöse des Jahres 2024 geplant.
- zu 3. Es gibt keine Verrechnung der Gemeinde mehr, da die Reinigungsarbeiten durch eine Fremdfirma durchgeführt werden und in den Betriebskosten (Sonstiger Aufwand) ausgewiesen werden.
- zu 4. Die Erst-Investitionen der KG sind durch Investitionszuschüsse der beteiligten Gemeinden gedeckt, sodass aus diesen kein Aufwand für Abschreibungen anfällt.
Für die Investitionen der Folgejahre wurde die entsprechende nutzungsbedingte Abschreibung angesetzt. Da für das Jahr 2025 keine Investitionen geplant.
- zu 5. In den sonstigen Aufwendungen sind Gemeindeabgaben, Wasser- und Kanalgebühren sowie Energiekosten und Kosten für Fremdreinigung enthalten.
Weiters sind die Kosten der Buchführung sowie die Erstellung des Jahresabschlusses und der Steuererklärungen, sowie die Verrechnung der Verwaltungskosten der Stadtgemeinde Leibnitz enthalten.
Die Instandhaltungen und Versicherungen sowie sonstige Kosten wurden an Hand der Vorjahreswerte und einer Kostenerhöhung von rd. 5% angesetzt.
- zu 7. Die KG verfügt über Barmittel, der erwartete Zinsenertrag wird hier ausgewiesen.
- zu 8. Es wird in der Planung von einer vollständigen Eigenfinanzierung ausgegangen.
- zu 9. Als Steuer vom Ertrag fällt die Kapitalertragssteuer iHv 25% auf die Zinsenerträge an.

Abstimmungsergebnis: Einstimmig beschlossen

Die FPÖ-, BFL-, GRÜNE- und ÖVP-Fraktion verweisen hinsichtlich ihres Abstimmungsverhaltens auf die Wortmeldungen bzw. Protokollierungen zu Punkt 9.) der heutigen Tagesordnung.

Vfg.: Abteilung Finanzen zur Durchführung

Leibnitz, am 20.01.2025

Für die Richtigkeit der Ausfertigung: Melissa Paschek

Der Stadtamtsdirektor: Mag. Werner Obruly

**Auszug aus der Verhandlungsschrift der
„öffentlichen“ Sitzung des Gemeinderates
der Stadtgemeinde Leibnitz vom 17. Dezember 2024**

- 9.8.) Voranschlag 2025 - Beschlussfassung gemäß § 76 Absatz 2 Steiermärkische Gemeindeordnung 1967 - Wirtschaftspläne/Unternehmenspläne Alfred Pauli**
9.8.3.) Stadtgemeinde Leibnitz Stadtentwicklungs-KG - Unternehmensplan für 2025 Alfred Pauli

Der Vorsitzende, Herr Bürgermeister Mag. Schumacher, erteilt Herrn Finanzreferent Pauli das Wort und erörtert bzw. bezieht sich dieser auf den Akteninhalt und verliest den Auszug aus der Verhandlungsschrift der Sitzung des Fachausschusses für Finanzen, Wirtschaft und Beteiligungen der Stadtgemeinde Leibnitz vom 05.12.2024 samt Empfehlung, die nach einer kurzen Beratung vom Vorsitzenden zur Abstimmung gebracht wird.

Ergebnis:

Der Gemeinderat der Stadtgemeinde Leibnitz beschließt, den vorliegenden Unternehmensplan 2025 für das Haushaltsjahr 2024 der STADTGEMEINDE LEIBNITZ STADTENTWICKLUNGS-KG, Hauptplatz 24, 8430 Leibnitz, erstellt von der Steuerberatungsgesellschaft m.b.H. Kortschak & Eisner, Dechant-Thaller-Straße 37, 8430 Leibnitz, vollinhaltlich wie folgt zur Kenntnis zu nehmen und zu genehmigen:

1. Planeinnahmen laut Planerfolgsrechnung	€	100.936,00
2. Planausgaben		
Personalaufwand	€	-128.000,00
sonstige betriebliche Aufwendungen	€	-119.820,00
3. Zinsen und ähnliche Aufwendungen	€	-20.200,00
Davon Rückstellungsdotierung für Landesdarlehen	€	<u>20.200,00</u>
4. Überschuss der Planausgaben	€	-146.884,00
5. Investitionen laut Investitionsplan	€	-14.000,00
6. Rückzahlbarer Zuschuss der Stadtgemeinde Leibnitz	€	<u>120.400,00</u>
7. Finanzbedarf - / Finanzüberschuss +	€	-40.484,00
8. erwartete Barmittelbestand zum 01.01.2025	€	<u>46.800,00</u>
geplanter Barmittelbestand zum 31.12.2025	€	6.316,00

Abstimmungsergebnis: Mehrheitlich beschlossen

Fürstimmen (24)

Bürgermeister Mag. Michael Schumacher (SPÖ), 1. Vizebürgermeisterin Mag.a Helga Sams (SPÖ), Finanzreferent Alfred Pauli (SPÖ), Stadtrat Mag. (FH) MA Michael Leitgeb (SPÖ), Stadtrat Bernd Hofer (SPÖ), Stadtrat Walter Johann Lesky (GRÜNE), Gemeinderätin Gabriele Zach (SPÖ), Gemeinderätin

Herta Kriegl-Lösch (SPÖ), Gemeinderätin Sarah Kouba (SPÖ), Gemeinderat Hubert Haun (SPÖ), Gemeinderat Vitus Riedl (SPÖ), Gemeinderat René Kniewallner (SPÖ), Gemeinderat Mag. Dietmar Piskar-Kerschler (SPÖ), Gemeinderat Johann Hofmann (SPÖ), Gemeinderat Thomas Lambauer (SPÖ), Gemeinderat Thomas Halpfer (SPÖ), Gemeinderat Thomas Sammer (SPÖ), Gemeinderätin Angelika Chum (SPÖ), Gemeinderätin Mirjam Glasgow (SPÖ), Gemeinderat Gerhard Krenn (ÖVP), Gemeinderat Maximilian Gröbner (ÖVP), Gemeinderat Rudolf Hrubisek (ÖVP), Gemeinderat Johann Krassnig (GRÜNE), Gemeinderätin Mag.a Anita Winkler (GRÜNE),

Gegenstimmen (2)

Gemeinderätin Manuela Kittler (BFL), Gemeinderat Ing. Roland Haas (BFL),

Stimmenthaltungen (2)

Gemeinderat Mag. MBA Daniel Kos (FPÖ), Gemeinderat MSc Josef Adam (FPÖ),

Die FPÖ-, BFL-, GRÜNE- und ÖVP-Fraktion verweisen hinsichtlich ihres Abstimmungsverhaltens auf die Wortmeldungen bzw. Protokollierungen zu Punkt 9.) der heutigen Tagesordnung.

Vfg.: Abteilung Finanzen zur Durchführung

Leibnitz, am 20.01.2025

Für die Richtigkeit der Ausfertigung: Melissa Paschek

Der Stadtamtsdirektor: Mag. Werner Obruly

**Auszug aus der Verhandlungsschrift der
„öffentlichen“ Sitzung des Gemeinderates
der Stadtgemeinde Leibnitz vom 17. Dezember 2024**

**9.9.1.) Voranschlag 2025 - Beschlussfassung gemäß § 76 Absatz 2 Steiermärkische
Gemeindeordnung 1967 - Mittelfristiger Haushaltsplan Ergebnishaushalt
2025 bis 2029 Alfred Pauli**

Der Vorsitzende, Herr Bürgermeister Mag. Schumacher, erteilt Herrn Finanzreferent Pauli das Wort und erörtert bzw. bezieht sich dieser auf den Akteninhalt und verliest den Auszug aus der Verhandlungsschrift der Sitzung des Fachausschusses für Finanzen, Wirtschaft und Beteiligungen der Stadtgemeinde Leibnitz vom 05.12.2024 samt Empfehlung, die nach einer ausführlichen Diskussion und eingehenden Beratung vom Vorsitzenden zur Abstimmung gebracht wird.

Ergebnis:

Der Gemeinderat der Stadtgemeinde Leibnitz beschließt, die Mittelfristigen Haushaltspläne der Stadtgemeinde Leibnitz im **ERGEBNISHAUSHALT** für die Jahre 2025, 2026, 2027, 2028 und 2029 wie folgt festzusetzen:

**Mittelfristiger Haushaltsplan der Stadtgemeinde Leibnitz
im Ergebnishaushalt 2025 bis 2029:**

MVAG Code	Mittelverwendung- und aufbringungsgruppen (1.Ebene)	-	VA 2025	Plan 2026	Plan 2027	Plan 2028	Plan 2029
21	Summe Erträge		39.990.500,00	38.939.500,00	40.009.600,00	40.590.900,00	41.887.900,00
22	Summe Aufwendungen		43.200.300,00	42.530.800,00	43.547.400,00	43.917.700,00	44.409.200,00
SA0	Saldo (0) Nettoergebnis (21-22)		-3.209.800,00	-3.591.300,00	-3.537.800,00	-3.326.800,00	-2.521.300,00
23	Summe Haushaltsrücklagen		-576.700,00	-44.500,00	-67.600,00	-52.400,00	-37.700,00
SA00	Nettoergebnis nach Zuweisung und Entnahme von Haushaltsrücklagen Saldo 0 +/- SU23		-3.786.500,00	-3.635.800,00	-3.605.400,00	-3.379.200,00	-2.559.000,00

Der Ergebnishaushalt im Mittelfristigen Haushaltsplan stellt für die Planjahre 2026, 2027, 2028 und 2029 ein negatives Nettoergebnis dar.

Zurückzuführen sind diese Ergebnisse aufgrund von höheren Aufwendungen im Bereich des Steiermärkischen Sozial- und Pflegeleistungsfinanzierungsgesetz, der Personalkosten, Zinserhöhungen, Sachaufwand (Preissteigerungen 5-7%), Instandhaltungskosten und Investitionskosten und im Zusammenhang auch die höheren Abschreibungen.

**Mittelfristiger Haushaltsplan der Stadtgemeinde Leibnitz
Ergebnishaushalt – Haushaltsjahr 2026:**

Summe Erträge	EUR	38.939.500,00
Summe Aufwendungen	EUR	-42.530.800,00
<u>Summe Haushaltsrücklagen</u>	EUR	<u>-44.500,00</u>
ergibt Nettoergebnis	EUR	-3.635.800,00

Mittelfristiger Haushaltsplan der Stadtgemeinde Leibnitz

Ergebnishaushalt – Haushaltsjahr 2027:

Summe Erträge	EUR	40.009.600,00
Summe Aufwendungen	EUR	-43.547.400,00
<u>Summe Haushaltsrücklagen</u>	EUR	<u>-67.600,00</u>
ergibt Nettoergebnis	EUR	-3.605.400,00

Mittelfristiger Haushaltsplan der Stadtgemeinde Leibnitz

Ergebnishaushalt – Haushaltsjahr 2028:

Summe Erträge	EUR	40.590.900,00
Summe Aufwendungen	EUR	-43.917.700,00
<u>Summe Haushaltsrücklagen</u>	EUR	<u>-52.400,00</u>
ergibt Nettoergebnis	EUR	-3.379.200,00

Mittelfristiger Haushaltsplan der Stadtgemeinde Leibnitz

Ergebnishaushalt – Haushaltsjahr 2029:

Summe Erträge	EUR	41.887.900,00
Summe Aufwendungen	EUR	-44.409.200,00
<u>Summe Haushaltsrücklagen</u>	EUR	<u>-37.700,00</u>
ergibt Nettoergebnis	EUR	-2.559.000,00

Abstimmungsergebnis: Mehrheitlich beschlossen

Fürstimmen (18)

Bürgermeister Mag. Michael Schumacher (SPÖ), 1. Vizebürgermeisterin Mag.a Helga Sams (SPÖ), Finanzreferent Alfred Pauli (SPÖ), Stadtrat Mag. (FH) MA Michael Leitgeb (SPÖ), Stadtrat Bernd Hofer (SPÖ), Gemeinderätin Gabriele Zach (SPÖ), Gemeinderätin Herta Kriegl-Lösch (SPÖ), Gemeinderätin Sarah Kouba (SPÖ), Gemeinderat Hubert Haun (SPÖ), Gemeinderat Vitus Riedl (SPÖ), Gemeinderat René Kniewallner (SPÖ), Gemeinderat Mag. Dietmar Piskar-Kerschler (SPÖ), Gemeinderat Johann Hofmann (SPÖ), Gemeinderat Thomas Lambauer (SPÖ), Gemeinderat Thomas Halpfer (SPÖ), Gemeinderat Thomas Sammer (SPÖ), Gemeinderätin Angelika Chum (SPÖ), Gemeinderätin Mirjam Glasgow (SPÖ),

Gegenstimmen (7)

Stadtrat Walter Johann Lesky (GRÜNE), Gemeinderat Johann Krassnig (GRÜNE), Gemeinderätin Mag.a Anita Winkler (GRÜNE), Gemeinderätin Manuela Kittler (BFL), Gemeinderat Ing. Roland Haas (BFL), Gemeinderat Mag. MBA Daniel Kos (FPÖ), Gemeinderat MSc Josef Adam (FPÖ),

Stimmenthaltungen (3)

Gemeinderat Gerhard Krenn (ÖVP), Gemeinderat Maximilian Gröbner (ÖVP), Gemeinderat Rudolf Hrubisek (ÖVP),

Die FPÖ-, BFL-, GRÜNE- und ÖVP-Fraktion verweisen hinsichtlich ihres Abstimmungsverhaltens auf die Wortmeldungen bzw. Protokollierungen zu Punkt 9.) der heutigen Tagesordnung.

Vfg.: Abteilung Finanzen zur Durchführung

Leibnitz, am 20.01.2025

Für die Richtigkeit der Ausfertigung: Melissa Paschek

Der Stadtdirektor: Mag. Werner Obruly

**Auszug aus der Verhandlungsschrift der
„öffentlichen“ Sitzung des Gemeinderates
der Stadtgemeinde Leibnitz vom 17. Dezember 2024**

**9.9.2.) Voranschlag 2025 - Beschlussfassung gemäß § 76 Absatz 2 Steiermärkische
Gemeindeordnung 1967 - Mittelfristiger Haushaltsplan
Finanzierungshaushalt 2025 - 2029 Alfred Pauli**

Der Vorsitzende, Herr Bürgermeister Mag. Schumacher, erteilt Herrn Finanzreferent Pauli das Wort und erörtert bzw. bezieht sich dieser auf den Akteninhalt und verliest den Auszug aus der Verhandlungsschrift der Sitzung des Fachausschusses für Finanzen, Wirtschaft und Beteiligungen der Stadtgemeinde Leibnitz vom 05.12.2024 samt Empfehlung, die nach einer ausführlichen Diskussion und eingehenden Beratung vom Vorsitzenden zur Abstimmung gebracht wird.

Ergebnis:

Der Gemeinderat der Stadtgemeinde Leibnitz beschließt, die Mittelfristigen Haushaltspläne der Stadtgemeinde Leibnitz im FINANZIERUNGSHAUSHALT für die Jahre 2025, 2026, 2027, 2028 und 2029 wie folgt festzusetzen:

Mittelfristiger Haushaltsplan Finanzierungshaushalt 2025 bis 2029

MVAG Code	Mittelverwendungs- und aufbringungsgruppen (1.Ebene)	VA 2025	Plan 2026	Plan 2027	Plan 2028	Plan 2029
31	Summe Einzahlungen operative Geb.	39.331.500,00	38.023.300,00	38.840.600,00	39.713.600,00	41.094.500,00
32	Summe Auszahlungen operat.Geb.	39.309.900,00	38.793.000,00	39.584.600,00	40.341.600,00	40.904.100,00
SA1	Saldo (1) Geldfluss aus der operativen Gebarung	21.600,00	-769.700,00	-744.000,00	-628.000,00	190.400,00
33	Summe Einzahlungen investive Geb.	848.800,00	1.968.700,00	1.809.900,00	2.351.300,00	2.385.700,00
34	Summe Auszahlungen investive Geb.	2.186.000,00	7.993.900,00	6.620.900,00	5.426.900,00	4.301.900,00
SA2	Saldo (2) Geldfluss aus der Investiven Gebarung	-1.337.200,00	-6.025.200,00	-4.811.000,00	-3.075.600,00	-1.916.200,00
SA3	Saldo (3) Nettofinanzierungssaldo (Saldo 1 + Saldo 2)	-1.315.600,00	-6.794.900,00	-5.555.000,00	-3.703.600,00	-1.725.800,00
35	Summe Einzahlungen aus der Finanzierungstätigkeit	1.855.300,00	5.820.200,00	4.522.700,00	3.215.000,00	2.140.000,00
36	Summ Auszahlungen aus der Finanzierungstätigkeit	2.002.200,00	1.971.800,00	2.042.700,00	2.163.100,00	2.167.100,00
SA4	Saldo (4) Geldfluss aus der Finanzierungstätigkeit (35 – 36)	-146.900,00	3.848.400,00	2.480.000,00	1.051.900,00	-27.100,00
SA5	Saldo (5) Geldfluss aus der Voranschlagswirksamen Gebarung (Saldo 3 + Saldo 4)	-1.462.500,00	-2.946.500,00	-3.075.000,00	-2.651.700,00	-1.752.900,00

Der Finanzierungshaushalt im Mittelfristigen Haushaltsplan stellt für die Planjahre 2026, 2027, 2028 und 2029 einen negativen Saldo (5) dar.

Zurückzuführen sind diese Ergebnisse aufgrund von höheren Aufwendungen im Bereich des Steiermärkischen Sozial- und Pflegeleistungsfinanzierungsgesetz, der Personalkosten, Zinserhöhungen, Sachaufwand (Preissteigerungen 5-7%) und Instandhaltungskosten.

Für das Haushaltsjahr 2026

Summe Einzahlungen operative Gebarung	EUR	38.023.300,00
Summe Auszahlungen operative Gebarung	EUR	-38.793.000,00
Summe Einzahlungen investive Gebarung	EUR	1.968.700,00
Summe Auszahlungen investive Gebarung	EUR	-7.993.900,00
Summe Einzahlungen aus der Finanzierungstätigkeit	EUR	5.820.200,00
<u>Summe Auszahlungen aus der Finanzierungstätigkeit</u>	EUR	<u>-1.971.800,00</u>
Geldfluss aus der voranschlagswirksamen Gebarung	EUR	-2.946.500,00

Für das Haushaltsjahr 2027

Summe Einzahlungen operative Gebarung	EUR	38.840.600,00
Summe Auszahlungen operative Gebarung	EUR	-39.584.600,00
Summe Einzahlungen investive Gebarung	EUR	1.809.900,00
Summe Auszahlungen investive Gebarung	EUR	-6.620.900,00
Summe Einzahlungen aus der Finanzierungstätigkeit	EUR	4.522.700,00
<u>Summe Auszahlungen aus der Finanzierungstätigkeit</u>	EUR	<u>-2.042.700,00</u>
Geldfluss aus der voranschlagswirksamen Gebarung	EUR	-3.075.000,00

Für das Haushaltsjahr 2028

Summe Einzahlungen operative Gebarung	EUR	39.713.600,00
Summe Auszahlungen operative Gebarung	EUR	-40.341.600,00
Summe Einzahlungen investive Gebarung	EUR	2.351.300,00
Summe Auszahlungen investive Gebarung	EUR	-5.426.900,00
Summe Einzahlungen aus der Finanzierungstätigkeit	EUR	3.215.000,00
<u>Summe Auszahlungen aus der Finanzierungstätigkeit</u>	EUR	<u>-2.163.100,00</u>
Geldfluss aus der voranschlagswirksamen Gebarung	EUR	-2.651.700,00

Für das Haushaltsjahr 2029

Summe Einzahlungen operative Gebarung	EUR	41.094.500,00
Summe Auszahlungen operative Gebarung	EUR	-40.904.100,00
Summe Einzahlungen investive Gebarung	EUR	2.385.700,00
Summe Auszahlungen investive Gebarung	EUR	-4.301.900,00
Summe Einzahlungen aus der Finanzierungstätigkeit	EUR	2.140.000,00
<u>Summe Auszahlungen aus der Finanzierungstätigkeit</u>	EUR	<u>-2.167.100,00</u>
Geldfluss aus der voranschlagswirksamen Gebarung	EUR	-1.752.900,00

Abstimmungsergebnis: Mehrheitlich beschlossen

Fürstimmen (18)

Bürgermeister Mag. Michael Schumacher (SPÖ), 1. Vizebürgermeisterin Mag.a Helga Sams (SPÖ), Finanzreferent Alfred Pauli (SPÖ), Stadtrat Mag. (FH) MA Michael Leitgeb (SPÖ), Stadtrat Bernd Hofer (SPÖ), Gemeinderätin Gabriele Zach (SPÖ), Gemeinderätin Herta Kriegl-Lösch (SPÖ), Gemeinderätin Sarah Kouba (SPÖ), Gemeinderat Hubert Haun (SPÖ), Gemeinderat Vitus Riedl (SPÖ), Gemeinderat René Kniewallner (SPÖ), Gemeinderat Mag. Dietmar Piskar-Kerschler (SPÖ), Gemeinderat Johann

Hofmann (SPÖ), Gemeinderat Thomas Lambauer (SPÖ), Gemeinderat Thomas Halpfer (SPÖ), Gemeinderat Thomas Sammer (SPÖ), Gemeinderätin Angelika Chum (SPÖ), Gemeinderätin Mirjam Glasgow (SPÖ),

Gegenstimmen (7)

Stadtrat Walter Johann Lesky (GRÜNE), Gemeinderat Johann Krassnig (GRÜNE), Gemeinderätin Mag.a Anita Winkler (GRÜNE), Gemeinderätin Manuela Kittler (BFL), Gemeinderat Ing. Roland Haas (BFL), Gemeinderat Mag. MBA Daniel Kos (FPÖ), Gemeinderat MSc Josef Adam (FPÖ),

Stimmenthaltungen (3)

Gemeinderat Gerhard Krenn (ÖVP), Gemeinderat Maximilian Gröbner (ÖVP), Gemeinderat Rudolf Hrubisek (ÖVP),

Die FPÖ-, BFL-, GRÜNE- und ÖVP-Fraktion verweisen hinsichtlich ihres Abstimmungsverhaltens auf die Wortmeldungen bzw. Protokollierungen zu Punkt 9.) der heutigen Tagesordnung.

Vfg.: Abteilung Finanzen zur Durchführung

Leibnitz, am 20.01.2025

Für die Richtigkeit der Ausfertigung: Melissa Paschek

Der Stadtamtsdirektor: Mag. Werner Obruly

**Auszug aus der Verhandlungsschrift der
„öffentlichen“ Sitzung des Gemeinderates
der Stadtgemeinde Leibnitz vom 17. Dezember 2024**

**9.9.3.) Voranschlag 2025 - Beschlussfassung gemäß § 76 Absatz 2 Steiermärkische
Gemeindeordnung 1967 - Mittelfristiger Haushaltsplan - Nachweis der
Investitionstätigkeit für das Jahr 2026 Alfred Pauli**

Der Vorsitzende, Herr Bürgermeister Mag. Schumacher, erteilt Herrn Finanzreferent Pauli das Wort und erörtert bzw. bezieht sich dieser auf den Akteninhalt und verliest den Auszug aus der Verhandlungsschrift der Sitzung des Fachausschusses für Finanzen, Wirtschaft und Beteiligungen der Stadtgemeinde Leibnitz vom 05.12.2024 samt Empfehlung, die nach einer kurzen Beratung vom Vorsitzenden zur Abstimmung gebracht wird.

Ergebnis:

Der Gemeinderat der Stadtgemeinde Leibnitz beschließt, den Mittelfristigen Haushaltsplan der Stadtgemeinde Leibnitz – Nachweis der Investitionstätigkeit für das Jahr 2026 – wie folgt festzusetzen:

Anschaffungs- oder Herstellungskosten	EUR	7.347.000,00
Kapitaltransfers an sonstige Träger des öffentlichen Rechts	EUR	475.000,00
Bedeckung im Haushaltjahr 2026 erfolgt durch:		
Mittel Geldfluss aus der operativen Gebarung	EUR	276.000,00
Subvention/sonstige Kapitaltransfers/KIP 2020/2023	EUR	1.250.800,00
Darlehen	EUR	5.670.200,00
Inneres Darlehen	EUR	150.000,00
Kapitaltransfers von privaten Haushalten	EUR	350.000,00
Bedarfszuweisung	EUR	125.000,00

Jahr	VH-Code	Projekttitle	Projektkosten	Bedeckung
2026	121112	Volkschule I Zubau	2.900.000,00	
		KIG 2025		337.300,00
		Darlehen		2.562.700,00
			2.900.000,00	2.900.000,00

Jahr	VH-Code	Projekttitle	Projektkosten	Bedeckung
2026	1212000	Mittelschule I	52.000,00	
		Geldfluss operativer Gebarung		26.000,00
		Kapitaltransfers Gemeinden		26.000,00
			52.000,00	52.000,00

Jahr	VH-Code	Projekttitle	Projektkosten	Bedeckung
2026	1212010	Mittelschule I – Sporthalle	1.775.000,00	
		Darlehen		887.500,00
		Kapitaltransfers Gemeinden		887.500,00
			1.775.000,00	1.775.000,00

Jahr	VH-Code	Projekttitle	Projektkosten	Bedeckung
2026	1240430	Kindergarten Kaindorf	100.000,00	
		Geldfluss operative Gebarung		100.000,00
			100.000,00	100.000,00

Jahr	VH-Code	Projekttitle	Projektkosten	Bedeckung
2026	1380800	Kulturwerkstatt Kaindorf	320.000,00	
		Darlehen		270.000,00
		Geldfluss operativer Gebarung		50.000,00
			320.000,00	320.000,00

Jahr	VH-Code	Projekttitle	Projektkosten	Bedeckung
2026	1612000	Straßen und Plätze	400.000,00	
		Geldfluss operative Gebarung		50.000,00
		Darlehen		350.000,00
			400.000,00	400.000,00

Jahr	VH-Code	Projekttitle	Projektkosten	Bedeckung
2026	1840020	Ankauf STEG-Gelände	1.650.000,00	
		Darlehen		1.500.000,00
		Innere Darlehen		50.000,00
			1.650.000,00	1.650.000,00

Jahr	VH-Code	Projekttitle	Projektkosten	Bedeckung
2026	1816000	Öffentliche Beleuchtung	150.000,00	
		Geldfluss operative Gebarung		50.000,00
		Darlehen		100.000,00
			150.000,00	150.000,00

Jahr	VH-Code	Projekttitle	Projektkosten	Bedeckung
2026	3362100	Schloss Seggau	125.000,00	
		Bedarfszuweisung		125.000,00
			125.000,00	125.000,00

Jahr	VH-Code	Projekttitle	Projektkosten	Bedeckung
2026	3851010	Abwasserbeseitigung	350.000,00	
		Kapitaltransfer an sonstige Träger des öffentlichen Rechts		350.000,00
			350.000,00	350.000,00

Abstimmungsergebnis: Mehrheitlich beschlossen

Fürstimmen (18)

Bürgermeister Mag. Michael Schumacher (SPÖ), 1. Vizebürgermeisterin Mag.a Helga Sams (SPÖ), Finanzreferent Alfred Pauli (SPÖ), Stadtrat Mag. (FH) MA Michael Leitgeb (SPÖ), Stadtrat Bernd Hofer (SPÖ), Gemeinderätin Gabriele Zach (SPÖ), Gemeinderätin Herta Kriegl-Lösch (SPÖ), Gemeinderätin Sarah Kouba (SPÖ), Gemeinderat Hubert Haun (SPÖ), Gemeinderat Vitus Riedl (SPÖ), Gemeinderat René Kniewallner (SPÖ), Gemeinderat Mag. Dietmar Piskar-Kerschler (SPÖ), Gemeinderat Johann Hofmann (SPÖ), Gemeinderat Thomas Lambauer (SPÖ), Gemeinderat Thomas Sammer (SPÖ), Gemeinderätin Angelika Chum (SPÖ), Gemeinderätin Mirjam Glasgow (SPÖ), Gemeinderat Ing. Roland Haas (BFL),

Gegenstimmen (7)

Stadtrat Walter Johann Lesky (GRÜNE), Gemeinderat Thomas Halpfer (SPÖ), Gemeinderat Johann Krassnig (GRÜNE), Gemeinderätin Mag.a Anita Winkler (GRÜNE), Gemeinderätin Manuela Kittler (BFL), Gemeinderat Mag. MBA Daniel Kos (FPÖ), Gemeinderat MSc Josef Adam (FPÖ),

Stimmenthaltungen (3)

Gemeinderat Gerhard Krenn (ÖVP), Gemeinderat Maximilian Gröbner (ÖVP), Gemeinderat Rudolf Hrubisek (ÖVP),

Die FPÖ-, BFL-, GRÜNE- und ÖVP-Fraktion verweisen hinsichtlich ihres Abstimmungsverhaltens auf die Wortmeldungen bzw. Protokollierungen zu Punkt 9.) der heutigen Tagesordnung.

Vfg.: Abteilung Finanzen zur Durchführung

Leibnitz, am 20.01.2025

Für die Richtigkeit der Ausfertigung: Melissa Paschek

Der Stadtamtsdirektor: Mag. Werner Obruly

**Auszug aus der Verhandlungsschrift der
„öffentlichen“ Sitzung des Gemeinderates
der Stadtgemeinde Leibnitz vom 17. Dezember 2024**

**9.9.4.) Voranschlag 2025 - Beschlussfassung gemäß § 76 Absatz 2 Steiermärkische
Gemeindeordnung 1967 - Mittelfristiger Haushaltsplan - Nachweis der
Investitionstätigkeit für das Jahr 2027 Alfred Pauli**

Der Vorsitzende, Herr Bürgermeister Mag. Schumacher, erteilt Herrn Finanzreferent Pauli das Wort und erörtert bzw. bezieht sich dieser auf den Akteninhalt und verliest den Auszug aus der Verhandlungsschrift der Sitzung des Fachausschusses für Finanzen, Wirtschaft und Beteiligungen der Stadtgemeinde Leibnitz vom 05.12.2024 samt Empfehlung, die nach einer kurzen Beratung vom Vorsitzenden zur Abstimmung gebracht wird.

Ergebnis:

Der Gemeinderat der Stadtgemeinde Leibnitz beschließt, den Mittelfristigen Haushaltsplan der Stadtgemeinde Leibnitz – Nachweis der Investitionstätigkeit für das Jahr 2027 – wie folgt festzusetzen:

Anschaffungs- oder Herstellungskosten	EUR	6.124.000,00
Kapitaltransfers an sonstige Träger des öffentlichen Rechts	EUR	475.000,00
 Bedeckung im Haushaltjahr 2027 erfolgt durch:		
Mittel Geldfluss aus der operativen Gebarung	EUR	522.400,00
Bedarfszuweisung	EUR	125.000,00
Subvention/sonstige Kapitaltransfers/KIP 2020/2023	EUR	1.078.900,00
Darlehen	EUR	4.522.700,00
Kapitaltransfers von privaten Haushalten	EUR	350.000,00

Jahr	VH-Code	Projekttitle	Projektkosten	Bedeckung
2027	121112	Volkschule I Zubau	3.000.000,00	
		KIG 2025		337.300,00
		Darlehen		2.662.700,00
			3.000.000,00	3.000.000,00

Jahr	VH-Code	Projekttitle	Projektkosten	Bedeckung
2027	1212000	Mittelschule I	104.000,00	
		Geldfluss operativer Gebarung		52.000,00
		Kapitaltransfers Gemeinden		52.000,00
			104.000,00	104.000,00

Jahr	VH-Code	Projekttitle	Projektkosten	Bedeckung
2027	1212600	Mittelschule II und Polytechnische Schule	50.000,00	
		Geldfluss operative Gebarung		50.000,00

			50.000,00	50.000,00
--	--	--	-----------	-----------

Jahr	VH-Code	Projekttitle	Projektkosten	Bedeckung
2027	1240430	Kindergarten Kaindorf	1.500.000,00	
		Geldfluss operative Gebarung		60.400,00
		Darlehen		750.000,00
		Elementarpädagogik		689.600,00
			1.500.000,00	1.500.000,00

Jahr	VH-Code	Projekttitle	Projektkosten	Bedeckung
2027	1240430	Kindergarten Sumsi	560.000,00	
		Darlehen		500.000,00
		Geldfluss operativer Gebarung		60.000,00
			560.000,00	560.000,00

Jahr	VH-Code	Projekttitle	Projektkosten	Bedeckung
2027	1240120	Sparefroh I und II Machbarkeitsstudie Zubau	50.000,00	
		Geldfluss operative Gebarung		50.000,00
			50.000,00	50.000,00

Jahr	VH-Code	Projekttitle	Projektkosten	Bedeckung
2027	1380100	Altes Kino Marenzi	100.000,00	
		Geldfluss operativer Gebarung		100.000,00
			100.000,00	100.000,00

Jahr	VH-Code	Projekttitle	Projektkosten	Bedeckung
2027	1380800	Kulturwerkstatt Kaindorf	210.000,00	
		Darlehen		160.000,00
		Geldfluss operativer Gebarung		50.000,00
			210.000,00	210.000,00

Jahr	VH-Code	Projekttitle	Projektkosten	Bedeckung
2027	1612000	Straßen und Plätze	400.000,00	
		Geldfluss operative Gebarung		50.000,00
		Darlehen		350.000,00
			400.000,00	400.000,00

Jahr	VH-Code	Projekttitle	Projektkosten	Bedeckung
2027	1816000	Öffentliche Beleuchtung	150.000,00	
		Geldfluss operative Gebarung		50.000,00
		Darlehen		100.000,00
			150.000,00	150.000,00

Jahr	VH-Code	Projekttitle	Projektkosten	Bedeckung
2027	3362100	Schloss Seggau	125.000,00	
		Bedarfszuweisung		125.000,00
			125.000,00	125.000,00

Jahr	VH-Code	Projekttitle	Projektkosten	Bedeckung
------	---------	--------------	---------------	-----------

2027	3851010	Abwasserbeseitigung	350.000,00	
		Kapitaltransfer an sonstige Träger des öffentlichen Rechts		350.000,00
			350.000,00	350.000,00

Abstimmungsergebnis: Mehrheitlich beschlossen

Fürstimmen (18)

Bürgermeister Mag. Michael Schumacher (SPÖ), 1. Vizebürgermeisterin Mag.a Helga Sams (SPÖ), Finanzreferent Alfred Pauli (SPÖ), Stadtrat Mag. (FH) MA Michael Leitgeb (SPÖ), Stadtrat Bernd Hofer (SPÖ), Gemeinderätin Gabriele Zach (SPÖ), Gemeinderätin Herta Kriegl-Lösch (SPÖ), Gemeinderätin Sarah Kouba (SPÖ), Gemeinderat Hubert Haun (SPÖ), Gemeinderat Vitus Riedl (SPÖ), Gemeinderat René Kniewallner (SPÖ), Gemeinderat Mag. Dietmar Piskar-Kerschler (SPÖ), Gemeinderat Johann Hofmann (SPÖ), Gemeinderat Thomas Lambauer (SPÖ), Gemeinderat Thomas Halpfer (SPÖ), Gemeinderat Thomas Sammer (SPÖ), Gemeinderätin Angelika Chum (SPÖ), Gemeinderätin Mirjam Glasgow (SPÖ),

Gegenstimmen (7)

Stadtrat Walter Johann Lesky (GRÜNE), Gemeinderat Johann Krassnig (GRÜNE), Gemeinderätin Mag.a Anita Winkler (GRÜNE), Gemeinderätin Manuela Kittler (BFL), Gemeinderat Ing. Roland Haas (BFL), Gemeinderat Mag. MBA Daniel Kos (FPÖ), Gemeinderat MSc Josef Adam (FPÖ),

Stimmenthaltungen (3)

Gemeinderat Gerhard Krenn (ÖVP), Gemeinderat Maximilian Gröbner (ÖVP), Gemeinderat Rudolf Hrubisek (ÖVP),

Die FPÖ-, BFL-, GRÜNE- und ÖVP-Fraktion verweisen hinsichtlich ihres Abstimmungsverhaltens auf die Wortmeldungen bzw. Protokollierungen zu Punkt 9.) der heutigen Tagesordnung.

Vfg.: Abteilung Finanzen zur Durchführung

Leibnitz, am 20.01.2025

Für die Richtigkeit der Ausfertigung: Melissa Paschek

Der Stadtamtsdirektor: Mag. Werner Obruly

**Auszug aus der Verhandlungsschrift der
„öffentlichen“ Sitzung des Gemeinderates
der Stadtgemeinde Leibnitz vom 17. Dezember 2024**

**9.9.5.) Voranschlag 2025 - Beschlussfassung gemäß § 76 Absatz 2 Steiermärkische
Gemeindeordnung 1967 - Mittelfristiger Haushaltsplan - Nachweis der
Investitionstätigkeit für das Jahr 2028 Alfred Pauli**

Der Vorsitzende, Herr Bürgermeister Mag. Schumacher, erteilt Herrn Finanzreferent Pauli das Wort und erörtert bzw. bezieht sich dieser auf den Akteninhalt und verliest den Auszug aus der Verhandlungsschrift der Sitzung des Fachausschusses für Finanzen, Wirtschaft und Beteiligungen der Stadtgemeinde Leibnitz vom 05.12.2024 samt Empfehlung, die nach einer kurzen Beratung vom Vorsitzenden zur Abstimmung gebracht wird.

Ergebnis:

Der Gemeinderat der Stadtgemeinde Leibnitz beschließt, den Mittelfristigen Haushaltsplan der Stadtgemeinde Leibnitz – Nachweis der Investitionstätigkeit für das Jahr 2028 – wie folgt festzusetzen:

Anschaffungs- oder Herstellungskosten	EUR	5.055.000,00
Kapitaltransfers an sonstige Träger des öffentlichen Rechts	EUR	350.000,00
Bedeckung im Haushaltjahr 2028 erfolgt durch:		
Mittel Geldfluss aus der operativen Gebarung	EUR	203.800,00
Subvention/sonstige Kapitaltransfers/KIP 2020/2023	EUR	1.636.200,00
Darlehen	EUR	3.215.000,00
Kapitaltransfers von privaten Haushalten	EUR	350.000,00

Jahr	VH-Code	Projekttitel	Projektkosten	Bedeckung
2028	1212000	Mittelschule I	1.830.000,00	
		Darlehen		915.000,00
		Kapitaltransfers Gemeinden		915.000,00
			1.830.000,00	1.830.000,00

Jahr	VH-Code	Projekttitel	Projektkosten	Bedeckung
2028	1240430	Kindergarten Kaindorf	1.500.000,00	
		Geldfluss operative Gebarung		28.800,00
		Darlehen		750.000,00
		Elementarpädagogik Land		360.600,00
		Elementarpädagogik Bund		360.600,00
			1.500.000,00	1.500.000,00

Jahr	VH-Code	Projekttitel	Projektkosten	Bedeckung
2028	1380100	Altes Kino Marenzi	1.175.000,00	
		Geldfluss operativer Gebarung		75.000,00
		Darlehen		1.100.000,00

			1.175.000,00	1.175.000,00
--	--	--	--------------	--------------

Jahr	VH-Code	Projekttitel	Projektkosten	Bedeckung
2028	1612000	Straßen und Plätze	400.000,00	
		Geldfluss operative Gebarung		50.000,00
		Darlehen		350.000,00
			400.000,00	400.000,00

Jahr	VH-Code	Projekttitel	Projektkosten	Bedeckung
2028	1816000	Öffentliche Beleuchtung	150.000,00	
		Geldfluss operative Gebarung		50.000,00
		Darlehen		100.000,00
			150.000,00	150.000,00

Jahr	VH-Code	Projekttitel	Projektkosten	Bedeckung
2028	3851010	Abwasserbeseitigung	350.000,00	
		Kapitaltransfer an sonstige Träger des öffentlichen Rechts		350.000,00
			350.000,00	350.000,00

Abstimmungsergebnis: **Mehrheitlich beschlossen**

Fürstimmen (18)

Bürgermeister Mag. Michael Schumacher (SPÖ), 1. Vizebürgermeisterin Mag.a Helga Sams (SPÖ), Finanzreferent Alfred Pauli (SPÖ), Stadtrat Mag. (FH) MA Michael Leitgeb (SPÖ), Stadtrat Bernd Hofer (SPÖ), Gemeinderätin Gabriele Zach (SPÖ), Gemeinderätin Herta Kriegl-Lösch (SPÖ), Gemeinderätin Sarah Kouba (SPÖ), Gemeinderat Hubert Haun (SPÖ), Gemeinderat Vitus Riedl (SPÖ), Gemeinderat René Kniewallner (SPÖ), Gemeinderat Mag. Dietmar Piskar-Kerschler (SPÖ), Gemeinderat Johann Hofmann (SPÖ), Gemeinderat Thomas Lambauer (SPÖ), Gemeinderat Thomas Halpfer (SPÖ), Gemeinderat Thomas Sammer (SPÖ), Gemeinderätin Angelika Chum (SPÖ), Gemeinderätin Mirjam Glasgow (SPÖ),

Gegenstimmen (7)

Stadtrat Walter Johann Lesky (GRÜNE), Gemeinderat Johann Krassnig (GRÜNE), Gemeinderätin Mag.a Anita Winkler (GRÜNE), Gemeinderätin Manuela Kittler (BFL), Gemeinderat Ing. Roland Haas (BFL), Gemeinderat Mag. MBA Daniel Kos (FPÖ), Gemeinderat MSc Josef Adam (FPÖ),

Stimmenthaltungen (3)

Gemeinderat Gerhard Krenn (ÖVP), Gemeinderat Maximilian Gröbner (ÖVP), Gemeinderat Rudolf Hrubisek (ÖVP),

Die FPÖ-, BFL-, GRÜNE- und ÖVP-Fraktion verweisen hinsichtlich ihres Abstimmungsverhaltens auf die Wortmeldungen bzw. Protokollierungen zu Punkt 9.) der heutigen Tagesordnung.

Vfg.: Abteilung Finanzen zur Durchführung

Leibnitz, am 20.01.2025

Für die Richtigkeit der Ausfertigung: Melissa Paschek

Der Stadtdirektor: Mag. Werner Obruly

**Auszug aus der Verhandlungsschrift der
„öffentlichen“ Sitzung des Gemeinderates
der Stadtgemeinde Leibnitz vom 17. Dezember 2024**

**9.9.6.) Voranschlag 2025 - Beschlussfassung gemäß § 76 Absatz 2 Steiermärkische
Gemeindeordnung 1967 - Mittelfristiger Haushaltsplan - Nachweis der
Investitionstätigkeit für das Jahr 2029 Alfred Pauli**

Der Vorsitzende, Herr Bürgermeister Mag. Schumacher, erteilt Herrn Finanzreferent Pauli das Wort und erörtert bzw. bezieht sich dieser auf den Akteninhalt und verliest den Auszug aus der Verhandlungsschrift der Sitzung des Fachausschusses für Finanzen, Wirtschaft und Beteiligungen der Stadtgemeinde Leibnitz vom 05.12.2024 samt Empfehlung, die nach einer kurzen Beratung vom Vorsitzenden zur Abstimmung gebracht wird.

Ergebnis:

Der Gemeinderat der Stadtgemeinde Leibnitz beschließt, den Mittelfristigen Haushaltsplan der Stadtgemeinde Leibnitz – Nachweis der Investitionstätigkeit für das Jahr 2029 – wie folgt festzusetzen:

Anschaffungs- oder Herstellungskosten	EUR	3.930.000,00
Kapitaltransfers an sonstige Träger des öffentlichen Rechts	EUR	350.000,00
Bedeckung im Haushaltjahr 2029 erfolgt durch:		
Mittel Geldfluss aus der operativen Gebarung	EUR	100.000,00
Subvention/sonstige Kapitaltransfers/KIP 2020/2023	EUR	1.690.000,00
Darlehen	EUR	2.140.000,00
Kapitaltransfers von privaten Haushalten	EUR	350.000,00

Jahr	VH-Code	Projekttitle	Projektkosten	Bedeckung
2029	1212000	Mittelschule I	3.380.000,00	
		Darlehen		1.690.000,00
		Kapitaltransfers Gemeinden		1.690.000,00
			3.380.000,00	3.380.000,00

Jahr	VH-Code	Projekttitle	Projektkosten	Bedeckung
2029	1612000	Straßen und Plätze	400.000,00	
		Geldfluss operative Gebarung		50.000,00
		Darlehen		350.000,00
			400.000,00	400.000,00

Jahr	VH-Code	Projekttitle	Projektkosten	Bedeckung
2029	1816000	Öffentliche Beleuchtung	150.000,00	
		Geldfluss operative Gebarung		50.000,00
		Darlehen		100.000,00
			150.000,00	150.000,00

Jahr	VH-Code	Projekttitel	Projektkosten	Bedeckung
2029	3851010	Abwasserbeseitigung	350.000,00	
		Kapitaltransfer an sonstige Träger des öffentlichen Rechts		350.000,00
			350.000,00	350.000,00

Abstimmungsergebnis: Mehrheitlich beschlossen

Fürstimmen (18)

Bürgermeister Mag. Michael Schumacher (SPÖ), 1. Vizebürgermeisterin Mag.a Helga Sams (SPÖ), Finanzreferent Alfred Pauli (SPÖ), Stadtrat Mag. (FH) MA Michael Leitgeb (SPÖ), Stadtrat Bernd Hofer (SPÖ), Gemeinderätin Gabriele Zach (SPÖ), Gemeinderätin Herta Kriegl-Lösch (SPÖ), Gemeinderätin Sarah Kouba (SPÖ), Gemeinderat Hubert Haun (SPÖ), Gemeinderat Vitus Riedl (SPÖ), Gemeinderat René Kniewallner (SPÖ), Gemeinderat Mag. Dietmar Piskar-Kerschler (SPÖ), Gemeinderat Johann Hofmann (SPÖ), Gemeinderat Thomas Lambauer (SPÖ), Gemeinderat Thomas Halpfer (SPÖ), Gemeinderat Thomas Sammer (SPÖ), Gemeinderätin Angelika Chum (SPÖ), Gemeinderätin Mirjam Glasgow (SPÖ),

Gegenstimmen (7)

Stadtrat Walter Johann Lesky (GRÜNE), Gemeinderat Johann Krassnig (GRÜNE), Gemeinderätin Mag.a Anita Winkler (GRÜNE), Gemeinderätin Manuela Kittler (BFL), Gemeinderat Ing. Roland Haas (BFL), Gemeinderat Mag. MBA Daniel Kos (FPÖ), Gemeinderat MSc Josef Adam (FPÖ),

Stimmenthaltungen (3)

Gemeinderat Gerhard Krenn (ÖVP), Gemeinderat Maximilian Gröbner (ÖVP), Gemeinderat Rudolf Hrubisek (ÖVP),

Die FPÖ-, BFL-, GRÜNE- und ÖVP-Fraktion verweisen hinsichtlich ihres Abstimmungsverhaltens auf die Wortmeldungen bzw. Protokollierungen zu Punkt 9.) der heutigen Tagesordnung.

Vfg.: Abteilung Finanzen zur Durchführung

Leibnitz, am 20.01.2025

Für die Richtigkeit der Ausfertigung: Melissa Paschek

Der Stadtamtsdirektor: Mag. Werner Obruly

Kundmachung nach Beschluss

Stadtgemeinde Leibnitz

Finanzverwaltung

Öffentliche Kundmachung

Der Gemeinderat der Stadt Leibnitz hat in seiner Sitzung am 17. Dezember 2024 den Voranschlag 2025 wie folgt beschlossen:

Ergebnishaushalt 2025

MVAG Ebene	MVAG Code	Mittelverwendungs- und -aufbringungsgruppen (1.Ebene)	VA 2025	NVA 2024	RA 2023
SU	21	Summe Erträge	39.990.500,00	41.380.100,00	42.330.413,88
SU	22	Summe Aufwendungen	43.200.300,00	43.005.000,00	42.892.132,59
SA0	SA0	Saldo (0) Nettoergebnis (21-22)	-3.209.800,00	-1.624.900,00	-561.718,71
SU	23	Summe Haushaltsrücklagen	-576.700,00	72.200,00	316.882,98
SA00	SA00	Nettoergebnis nach Zuweisung und Entnahme von Haushaltsrücklagen Saldo 0 +/- SU23	-3.786.500,00	-1.552.700,00	-244.835,73

Finanzierungshaushalt 2025

MVAG Ebene	MVAG Code	Mittelverwendung- und -aufbringungsgruppen (1.Ebene)	VA 2025	NVA 2024	RA 2023
SU	31	Summe Einzahlungen operative Gebarung	39.331.500,00	39.492.100,00	40.72.721,21
SU	32	Summe Auszahlungen operative Gebarung	39.309.900,00	36.927.200,00	37.289.966,14
SA1	SA1	Saldo (1) Geldfluss aus der operativen Gebarung (31-32)	21.600,00	2.564.900,00	2.782.755,07
SU	33	Summe Einzahlungen investive Gebarung	848.800,00	3.759.500,00	1.678.363,27
SU	34	Summe Auszahlungen investive Gebarung	2.186.000,00	12.276.900,00	6.102.831,73
SA2	SA2	Saldo (2) Geldfluss aus der Investiven Gebarung (33-34)	-1.337.200,00	-8.517.400,00	-4.424.468,46
SA3	SA3	Saldo (3) Nettofinanzierungssaldo (Saldo 1 + Saldo 2)	-1.315.600,00	-5.952.500,00	-1.641.713,39
SU	35	Summe Einzahlungen aus der Finanzierungstätigkeit	1.855.300,00	7.055.000,00	413.322,67
SU	36	Summe Auszahlungen aus der Finanzierungstätigkeit	2.002.200,00	1.887.300,00	1.687.122,93
SA4	SA4	Saldo (4) Geldfluss aus der Finanzierungstätigkeit (35-36)	-146.900,00	5.167.700,00	-1.273.800,26
SA5	SA5	Saldo (5) Geldfluss aus der voranschlagwirksamen Gebarung (Saldo 3 + Saldo 4)	-1.462.500,00	-784.800,00	.2.915.513,65

Die Steuerhebesätze für 2025 wurden gemäß § 76 Abs. 2 a) der Steiermärkischen Gemeindeordnung 1967 in der derzeit geltenden Fassung wie folgt festgesetzt:

Die Grundsteuer

für land- und forstwirtschaftliche Betriebe mit	500 v.H. d. MB.
für sonstige Grundstücke mit	500 v.H. d. MB.

Die Kommunalsteuer wird gemäß Kommunalsteuergesetz 1993, BGBl. Nr. 819/1993, in der geltenden Fassung, erhoben.

Die Lustbarkeitsabgabe wird im Haushaltsjahr 2025 in dem festgesetzten Ausmaß der mit Gemeinderatsbeschluss vom 14.11.2017 und 08.02.2018 beschlossenen Lustbarkeitsabgabe-verordnung der Stadtgemeinde Leibnitz erhoben.

Die Nächtigungsabgabe wird im Haushaltsjahr 2025 gemäß dem Steiermärkischen Nächtigungsabgabegesetz LGBl. Nr. 39/1998, in der Fassung LGBl. Nr. 46/2022, festgesetztem Ausmaß erhoben.

Die Hundeabgabe wird im Haushaltsjahr 2025 in dem festgesetzten Ausmaß der mit Gemeinderatsbeschluss vom 14.11.2017 beschlossenen Hundeabgabeordnung der Stadtgemeinde Leibnitz erhoben.

Die Bauabgabe wird gemäß den Richtlinien des Steiermärkischen Baugesetzes, in der geltenden Fassung, erhoben.

Der Säumniszuschlag wird gemäß § 217 Absatz 1 und 2 der Bundesabgabenordnung – BAO, in der geltenden Fassung, erhoben.

Der Verspätungszuschlag wird gemäß § 135 der Bundesabgabenordnung – BAO, in der geltenden Fassung, erhoben.

Die Kanalbenützungsgebühr, Oberflächenentwässerung und der Einheitssatz sowie der einmalige Kanalisationsbeitrag werden im Haushaltsjahr 2025 in dem festgesetzten Ausmaß der mit Gemeinderatsbeschluss vom 06.07.2017 und 14.11.2017 beschlossenen Kanalabgabenordnung der Stadtgemeinde Leibnitz erhoben.

Die Müllgrundgebühr und die Müllabfuhrgebühr für die biogenen und gemischten Siedlungsabfälle werden im Haushaltsjahr 2025 in dem festgesetzten Ausmaß der mit Gemeinderatsbeschluss vom 06.07.2017 und 14.11.2017 und 13.12.2018 beschlossenen Abfallabfuhrordnung der Stadtgemeinde Leibnitz erhoben.

Der Trinkwasserpreis wird im Haushaltsjahr 2025 in dem gemäß Gemeinderatsbeschluss vom 24.09.2024 festgesetztem Ausmaß erhoben.

Die Steiermärkische Zweitwohnsitzabgabe und Wohnungsleerstandsabgabe wird im Haushaltsjahr 2025 in dem gemäß Gemeinderatsbeschluss vom 15.12.2022 festgesetztem Ausmaß erhoben.

Die weiteren Beiträge und Gebühren werden im Haushaltsjahr 2025 in dem, in der Überleitungsverordnung der Stadtgemeinde Leibnitz Zahl: Ü-VO_2/2015 vom 11.02.2015 festgesetztem Ausmaß erhoben.

Ebenso werden privatrechtliche Entgelte und Tarife auf der Grundlage der Festsetzung des Regierungskommissärs der Stadtgemeinde Leibnitz Nr.: 78/2015 vom 23.02.2015, kundgemacht am 24.02.2015, im jeweils festgesetzten Ausmaß und festgelegten Bereich des Gemeindegebietes, erhoben.

Gemäß § 76 Abs 2 Z 2 der Stmk. Gemeindeordnung 1967 in der derzeit geltenden Fassung in Verbindung mit § 82 hat der Gemeinderat zur rechtzeitigen Leistung von Ausgaben im Jahr 2025 den Kassenstärker in Form eines Kontokorrentkredites (Überziehungsrahmen) in der Höhe von

€ 6.200.000,00

bei der Steiermärkischen Bank und Sparkassen AG in Leibnitz, beschlossen.

Gemäß § 76 Abs 2 Z 3 der Stmk. Gemeindeordnung 1967 in der derzeit geltenden Fassung wurde der Gesamtbetrag der Inneren Darlehen die zur Finanzierung der Investitionen für das Jahr 2025 benötigt werden, in der Höhe von

€ 292.600,00

beschlossen.

Gemäß § 76 Abs 2 Z 4 der Stmk. Gemeindeordnung 1967 in der derzeit geltenden Fassung wurde der Stellenplan für das Jahr 2025, beschlossen.

Gemäß § 76 Abs 2 Z 5 der Stmk. Gemeindeordnung 1967 in der derzeit geltenden Fassung wurde der Investitionstätigkeit und deren Finanzierung für das Jahr 2025, beschlossen.

Gemäß § 76 Abs 2 Z 8 der Stmk. Gemeindeordnung 1967 in der derzeit geltenden Fassung wurde der mittelfristige Haushaltsplan 2025 bis 2029, beschlossen.

Der Voranschlag 2025 liegt vom Tage des Anschlages dieser Kundmachung an, zwei Wochen im Stadtamt Leibnitz, Hauptplatz 24, II. Stock, Zimmer Nr. 25A, (Finanzverwaltung), zur öffentlichen Einsicht auf.

Leibnitz, am 18. Dezember 2024

Für den Gemeinderat:

Der Bürgermeister:


Mag. Michael Schumacher

Angeschlagen am: 

Abgenommen am: 